

# 建築研究資料

*Building Research Data*

No. 209

*August 2023*

共働き子育て世帯に関する  
全国・都道府県・市区町村別集計

Statistics of households with dually-employed family with children  
by whole country, prefectures, municipalities

中野 卓、今野 彬徳

Taku NAKANO, Akinori KONNO

国立研究開発法人 建築研究所

Published by

Building Research Institute

National Research and Development Agency, Japan

国立研究開発法人建築研究所、関係機関及び著者は、読者の皆様が本資料の内容を利用することで生じたいかなる損害に対しても、一切の責任を負うものではありません。

## はしがき

国立研究開発法人建築研究所（以下、「建築研究所」）では、第5期中長期計画期間（令和4年度～令和9年度）における持続可能プログラムの一環として、一般課題「生活様式とライフコースの多様化に伴う「住み替え」の実態分析」（令和4年度～5年度）を実施している。住宅・都市研究分野の研究課題の1つとして実施された本課題は、昨今の生活様式やライフコースの多様化に伴う我が国の世帯構造の変化について正確に理解し、住生活基本計画をはじめとする国・地方公共団体の各種住宅政策・計画立案時の基礎資料となるデータを収集、整備、分析、公開することを目的としている。

本研究資料は、その内の共働き子育て世帯の実態把握に係る分析を中心に、研究成果を公表用として取りまとめたものである。共働き子育て世帯は、いまや我が国における主要な家族構成の1つとなって久しく、少子化対策の観点からも重要な研究対象であるが、従来の政府統計調査の集計・表章等からはその実態を子細に把握することが困難であるという課題があった。そこで、建築研究所では、政府統計調査の調査票情報の二次的利用による特別集計を通じて、こうした世帯類型の置かれた状況をつぶさに把握し、データとして整備することで、子育てに関する住宅政策・福祉政策等の検討に資する情報を広く世に共有することとした。本資料では、2010～2020年間の3時点における全国・都道府県・市区町村別の共働き子育て世帯の世帯数を網羅しており、様々な観点からの施策検討や研究推進に寄与するものとする。

なお、この集計データが一般に広く利用されることを願って、建築研究所では本資料に掲載した集計データをホームページ上で公開することとした。併せてそちらもご活用いただきたい。

最後に、本研究の実施に当たって、統計法の申請に基づき総務省統計局からデータを提供いただいた。この他、研究推進に当たって助言等を頂いた方々にも感謝申し上げます。

令和5年8月

国立研究開発法人 建築研究所

理事長 澤地 孝男

# 共働き子育て世帯に関する全国・都道府県・市区町村別集計

中野 卓<sup>\*1</sup>、今野 彬徳<sup>\*1</sup>

## 概 要

これまで我が国では、持ち家の取得による社会的安定性の確保が政策的に推進されてきたが、近年は若年・中年層において借家居住世帯割合が上昇している。この背景には、単身世帯の増加や住宅に対する価値観の変容（定住意識や持ち家志向の希薄化等）、働き方の変化（転職の機会増による住宅ローンへの影響等）があると考えられ、住宅政策における借家居住者層とその居住動向は今後重要性を増していくと思われる。その一方で、持ち家居住者層においても定住意向に変化が生じている。例えば、夫婦共働き世帯の増加に伴う職住近接や生活利便性を重視する居住嗜好の拡大があり、また、戸建て居住世帯ではエンブティネスト期に自宅売却・小規模住戸への転居や、分譲マンション居住世帯でも早期に売却して転居する動向も見られるようになった。このように、住宅の所有形態を問わず、生活様式とライフコースの多様化に伴った柔軟な住み替えが昨今拡大しつつあると言える。

こうした生活様式とライフコースの多様化の観点に基づく世帯の居住状況の捕捉は、以下の点から重要と考えられる。第1に、国・地方の住宅政策の推進に向けた根拠となる。我が国の住宅政策の推進に向けた基本計画である住生活基本計画(全国計画)（令和3年3月閣議決定）でも「子どもの人数、生活状況等に応じた柔軟な住替えの推進」が目標に掲げられており、客観的データに基づく住み替え状況の観測は政策評価に役立つものである。第2に、ライフコースに応じた柔軟な住み替えを実現する際の支障を把握し、その解決に向けた提案を行う上での基礎資料とすることが出来る。第3に、人口移動等の将来予測に際して参考となる知見を提供することに繋がり、住宅および関連産業にとっても将来需要量を見極める手助けとなる。

そこで、本研究資料では、上記に示した対象の内の共働き子育て世帯の実態把握に係る分析を中心に、研究成果を公表用として取りまとめたものである。共働き子育て世帯は、いまや我が国における主要な家族構成の1つとなって久しく、少子化対策の観点からも重要な研究対象であるが、従来の政府統計調査の集計・表章等からはその実態を子細に把握することが困難であるという課題があった。そこで、建築研究所では、政府統計調査の調査票情報の二次的利用による特別集

計を通じて、こうした世帯類型の置かれた状況をつぶさに把握し、データとして整備することで、子育てに関する住宅政策・福祉政策等の検討に資する情報を広く世に共有することとした。本資料では、2010~2020年の3時点における全国・都道府県・市区町村別の共働き子育て世帯の世帯数を網羅しており、様々な観点からの施策検討や研究推進に寄与するものとする。

以下では、各章での検討と結果の概要について述べる。

第Ⅰ章では、研究の背景と目的、方法を整理した。共働き子育て世帯は近年増加が著しく、1980~2020年の40年間で約2倍に増加したとされている一方、上述の通り、その実態把握は十分に行われていないこと等の課題を説明した。

第Ⅱ章では、共働き子育て世帯の定義やその集計方法を示した。共働き子育て世帯の定義に当たっては、「共働き夫婦」「従業上の地位」「子どもの年齢区分」について配慮する必要があり、それらの考え方を、既往研究等を参考に設定した。

第Ⅲ章では、Ⅱ章の設定に基づき、全国・都道府県・市区町村別に特別集計した結果を示した。これによれば、夫婦共に正社員の共働き子育て世帯が、子の年齢区分によらず大幅に且つ全国的に増加傾向にあり、地域によっては2010~2020年の10年間で2倍以上に増加している例も確認された。この半面、正社員・パートタイムの共働き子育て世帯は微増に留まっていることから、今後、正社員の共働き子育て世帯の増加が全国的に予測される場所である。

第Ⅳ章では、研究の総括として、各章の要約および本資料で示す集計結果の利用可能性について若干の解説を行う。また、本資料のデータを利用する上での注記事項も示している。

なお、本資料では巻末資料および附属資料として、本資料内で集計対象とした自治体別の共働き子育て世帯数を一覧データとして提示している。同データは、建築研究所のHPからもダウンロード可能である。

\*1 国立研究開発法人 建築研究所 住宅・都市研究グループ 研究員

# Statistics of households with dually-employed family with children by whole country, prefectures, municipalities

Taku NAKANO\*1, Akinori KONNO\*2

## ABSTRACT

For the long term in Japan, government has promoted housing policies on the premise of the Male-breadwinner Model and the acquisition of home-ownership based on lifetime employment systems in middle-class people. In recent years, however, the number of households in which both husband and wife work, or the number of households in DEWKs (dually employed couple with kids) are increasing while the number of male-breadwinner households is gradually decreasing. Under the changing family dynamics, residential preferences that place importance on proximity to work and convenience of living are expanding. That creates new demands for a diverse housing policy that responds to non-traditional family structures, and also for capturing the residential status of households based on this diversification of lifestyles and life courses.

In this research report, we contribute to the study of housing and welfare policies for child-rearing by preparing the situation of the couple-earning household types as data through special tabulations based on the secondary use of questionnaire information from the government statistical surveys. The report covers the number of households with two-parent families by nation, prefecture, and municipality from 2010 to 2020. Outlines of the research in each chapter describe as follows.

In Chapter I, we organized the background, purpose, and methodology. Chapter II presents the definition of "couple-earning household" and its tabulation method in this report based on extant research. Chapter III presents the results of tabulations by nation, prefecture, and municipality. According to these results, the number of couple-earning households in which both spouses are full-time employees has been increasing significantly nationwide, regardless of the age group of the children, and in some areas, it has more than

doubled from 2010 to 2020. Chapter IV summarizes this research and provides some commentary on the availability of the aggregate results presented in this report.

The tabular data of couple-earning households with children by a municipality mentioned in this report presents in an annex. The data is also able to be downloaded from the website of the Building Research Institute.

\*1 Researcher, Department of Housing and Urban Planning, Building Research Institute.  
Dr. Env.

\*2 Researcher, Department of Housing and Urban Planning, Building Research Institute.  
M. Eng.

# 目次

## 1. はじめに

|                    |    |
|--------------------|----|
| 1. 研究の背景と位置付け      | 1p |
| 2. 研究の目的と方法        | 5p |
| 3. 研究の構成           | 5p |
| 4. 既往研究および投稿論文との関係 | 6p |

## 2. 対象とする共働き子育て世帯の定義

|                      |     |
|----------------------|-----|
| 1. 共働き世帯             | 10p |
| 2. 世帯構成員の従業上の地位      | 11p |
| 3. 子育て世帯             | 12p |
| 4. 集計対象から除外する世帯・世帯人員 | 13p |

## 3. 全国・都道府県・市区町村別の共働き子育て世帯の分析

|               |     |
|---------------|-----|
| 1. 全国集計の結果    | 16p |
| 2. 都道府県別集計の結果 | 20p |
| 3. 市区町村別の分析   | 28p |

## 4. おわりに

|                       |     |
|-----------------------|-----|
| 1. 共働き子育て世帯に係る集計結果の考察 | 39p |
| 2. データの活用可能性          | 41p |
| 3. データの公開             | 42p |

## 資料編：自治体別共働き子育て世帯データ集

|                                 |      |
|---------------------------------|------|
| 1. 夫婦と6歳未満の長子を有する共働き子育て世帯数      | 44p  |
| 2. 夫婦と6歳以上12歳未満の長子を有する共働き子育て世帯数 | 75p  |
| 3. 夫婦と6歳未満の末子を有する共働き子育て世帯数      | 106p |
| 4. 夫婦と18歳未満の末子を有する共働き子育て世帯数     | 137p |

※本研究の参考文献に記載する URL は、すべて 2023 年 6 月 15 日時点のものである。



# 1. はじめに

## 1.1 研究の背景と位置付け

### (1) 少子高齢化と家族構成の変化

我が国では、出生率の低下や高齢者人口の増加等により家族構成が大きく変化しつつある。図1は総務省が刊行する「令和2年国勢調査 ライフステージでみる日本の人口・世帯」に示された図であるが、これに拠れば、一般世帯の家族類型別割合について以下の傾向がみられる。

- ・単独世帯（単身世帯）の大幅な増加
- ・夫婦と子供から成る世帯の減少と、夫婦のみの世帯の微増
- ・ひとり親と子供から成る世帯の微増
- ・その他の世帯の急速な減少

実数で見ると、2020年時点で単独世帯は約2,115万世帯、夫婦のみの世帯は約1,116万世帯、夫婦と子供から成る世帯は約1,395万世帯、ひとり親と子供から成る世帯は約500万世帯、その他の世帯は約428万世帯である。なお、「三世帯世帯（夫婦と子供と親から成る世帯）」は「その他の世帯」に含まれるが、その数は2000年時点で約353万世帯だったが、その後20年間で6割減（2020年時点で約142万世帯）と急速に減少している。

以上の通り、「子育て世帯」と称される世帯数は減少の一途を辿っており、その対策が急務とされる。政府は、従来とは次元の異なる少子化対策の実現のため具体的な戦略をまとめた「こども未来戦略方針」を2023年6月に公表する等、子育て世帯への支援策が様々に検討されている。

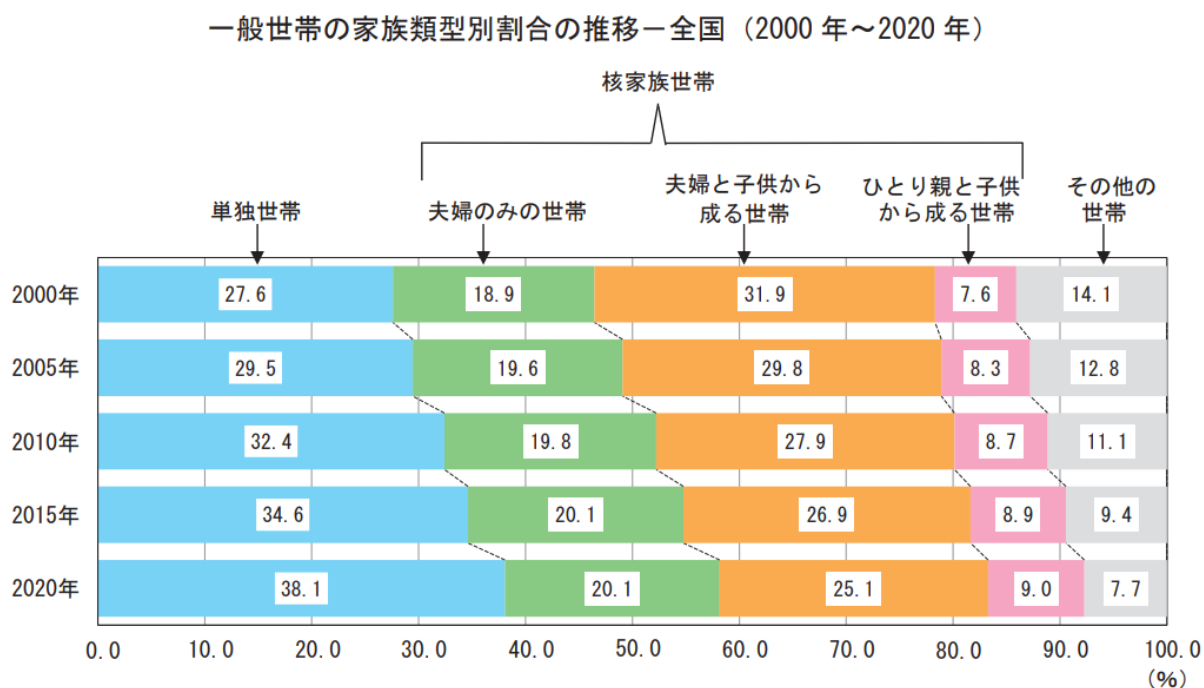


図1. 家族構成の変化（令和2年国勢調査 ライフステージでみる日本の人口・世帯<sup>(1)</sup> p.26 を引用）

## (2) 共働き子育て世帯の増加と住宅問題

こうした中、住宅行政においては、2021年に閣議決定された住生活基本計画（全国計画）の目標の1つに「子どもを産み育てやすい住まいの実現」が挙げられる等、子育て世帯の実態把握に基づく施策検討の重要性が増している。本資料は、政策検討の主体である地方公共団体別の「共働き子育て世帯」に特に着目するものであるが、その背景を以下に整理する。

### 共働き子育て世帯の増加とその変化

厚生労働省の厚生労働白書<sup>②</sup>によれば、非農林業における「雇用者の共働き世帯」は1980~2020年で614万世帯から1,240万世帯へ倍増し、かつて主流の家族類型であった「男性雇用者と無業の妻からなる世帯（専業主婦世帯）」571万世帯の2倍強に及ぶようになった（図2）。そのため、子育て世帯に占める共働き世帯の割合も必然的に増加し、厚生労働省の国民生活基礎調査によれば、児童のいる世帯の共働き世帯割合<sup>①</sup>が2019年調査で60%に達している。共働きという在り方自体も、女性の正規雇用者数や出産・育児期における女性の就業継続者数の増加、男性の育児休業取得率の向上等<sup>③</sup>により、その内実を大きく変化させている。このように、子育て世帯の過半数が共働きである現状を踏まえると、共働き子育て世帯の実態を正確に把握することが、子育て世帯向けの住宅政策を検討する上で不可欠になってきたと言える。

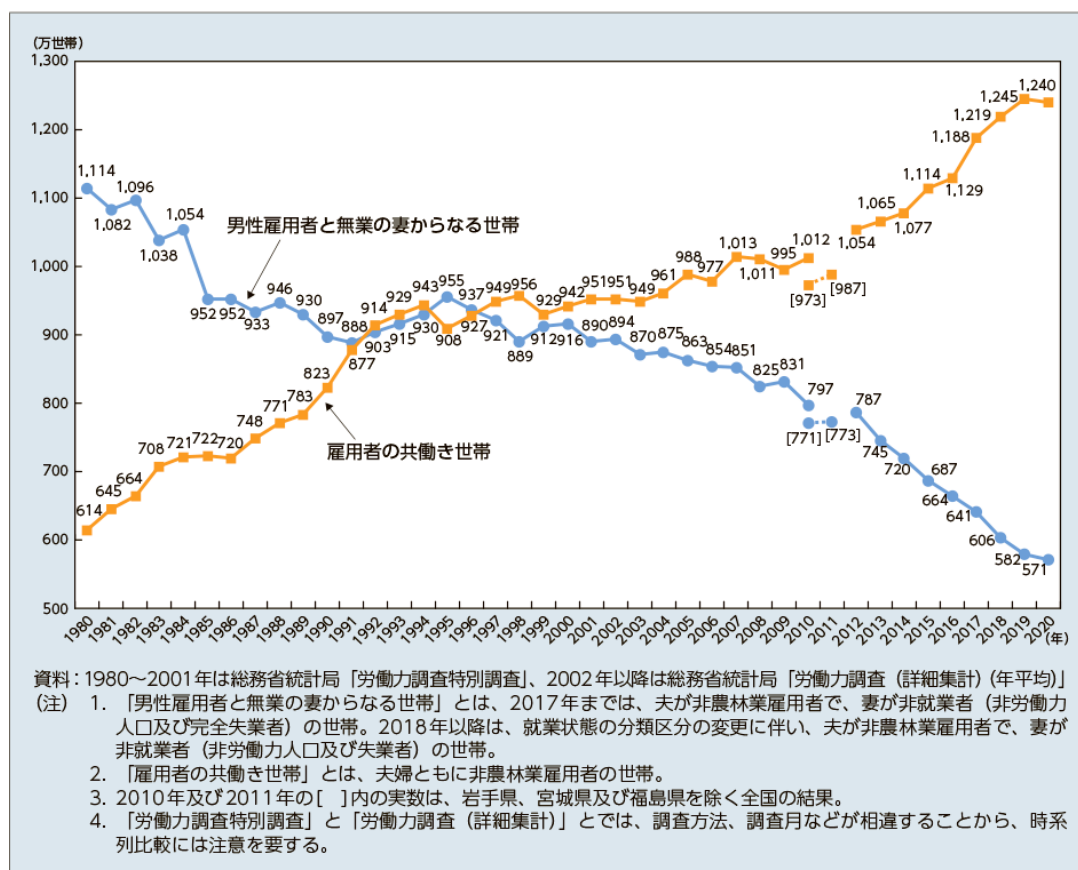


図2. 共働き等世帯数の推移（令和3年版厚生労働白書<sup>②</sup> 図表1-1-3を引用）

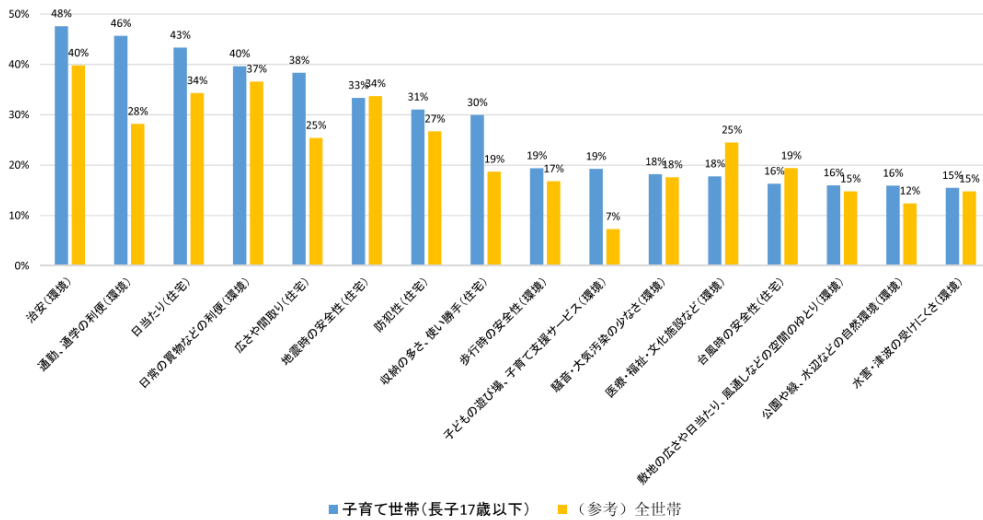
## 共働き子育て世帯の住宅問題

このような社会潮流の一方で、共働き子育て世帯であることが、世帯の住居選択のハンデとなっている現状にも注目する必要がある。つまり、【共働き】世帯では家事等に費やす時間の確保の為、生活・交通利便性の高い地域への居住志向を有するとされる<sup>(4)(5)</sup>半面、こうした利便の良い地域において、負担可能額で【子育て】世帯の居住に適した広さや遮音性等の性能を有する住居を確保することが依然難しい点である。以下、一例として国土交通省社会資本整備審議会の資料<sup>(6)</sup>を引用する(図3)。

### 住宅及び居住環境に関して子育て世帯が重要と思う項目(複数回答)

国土交通省

○ 子育て世帯が重要と思う項目は、「治安」、「通勤・通学の利便」、「日当たり」、「日常の買物などの利便」、「広さや間取り」の順に高い



※住宅、居住環境の個別要素各16項目(計32項目)のうち、重要度の高い16項目について掲載  
出典:住生活総合調査(平成30年)

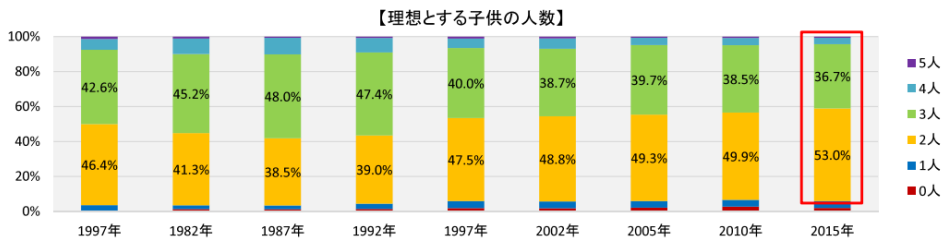
8

### 理想とする子供の人数、理想の子供数を持たない理由

国土交通省

第2回勉強会資料5

○ 理想とする子供の人数は「2人以上」を望む割合が9割を超えている  
○ 理想の子供数を実現できない理由は「家が狭いから」を含む「経済的理由」の割合が高い



※39歳以下の既婚女性を対象とした調査  
出典:国立社会保障・人口問題研究所 出生動向基本調査(2015年)

| 数字を定めて下の子供の数が理想の子供     | 理想の子供数を持たない理由 |             |        |             |            |         |             |           |            |          |          |          |
|------------------------|---------------|-------------|--------|-------------|------------|---------|-------------|-----------|------------|----------|----------|----------|
|                        | 経済的理由         |             |        | 年齢・身体的理由    |            |         | 育児負担        | 夫に関する理由   |            | その他      |          |          |
|                        | ざっと子育ての場から考えず | し自分支分する仕事に差 | 家が狭いから | は高い年齢でだか生むの | でほしくないけれども | 健康上の理由か | れのこの負担に耐えられ | れへの協力が得られ | いのか成人退職してほ | ら夫が望まないか | は育つ社会環境で | い活から大切に生 |
| 理想子供人数:1人<br>予定:0人     | 15.6%         | 6.5%        | 1.3%   | 39.0%       | 74.0%      | 24.7%   | 9.1%        | 2.6%      | 2.6%       | 3.9%     | 6.5%     | 9.1%     |
| 理想子供人数:2人<br>予定:1人     | 43.8%         | 11.8%       | 6.1%   | 42.4%       | 34.8%      | 17.5%   | 14.1%       | 11.6%     | 6.5%       | 9.4%     | 5.7%     | 4.9%     |
| 理想子供人数:3人以上<br>予定:2人以上 | 69.8%         | 18.7%       | 16.1%  | 38.1%       | 9.8%       | 14.7%   | 21.0%       | 9.6%      | 8.3%       | 7.7%     | 6.1%     | 6.3%     |

出典:国立社会保障・人口問題研究所 出生動向基本調査(2015年)

7

図3. 子育て世帯の現状に係るデータ(第50回住宅宅地分科会資料<sup>(6)</sup>を引用)

これによると、子育て世帯の住宅の価値観においては、広さや間取り、通勤・通学の利便を重要と思う割合（それぞれ 38%と 46%）が全世帯平均（それぞれ 25%と 28%）と比較して著しく高い半面、理想とする子ども数を持たない理由の1つに「家が狭いから」という点が挙げられているように、価値観と実態の不整合から、住まいまたは子育ての面を妥協せざるを得ない状況が理解される。本データは共働き世帯に限ったデータではないものの、共働き世帯がそうでない世帯と比較して通勤利便等を重視する傾向にあると考え、（大都市圏では特に）鉄道駅周辺や都心部等の住宅価格の高い立地に住居を求めることが想定され、子育て世帯のニーズに沿った住宅確保は一層困難になると思われる。

特に近年は、女性の正規雇用者数の増加等に伴い、夫婦共に正社員・正職員の共働き子育て世帯の増加も予想されるところである。そのような世帯では、キャリア形成上、夫婦ともに恒常的な短時間勤務が難しく、住居近隣でアクセスしやすい立地の学童・保育施設の利用が不可欠となり、住居の選択肢がより狭まってしまふ懸念がある。

### (3) 政府統計調査における「共働き子育て世帯」の把握の現状と課題

共働き子育て世帯の居住実態の把握に向けては、現在の政府統計調査の多くが共働き子育て世帯の集計に対応していないという課題もある。これは、我が国で実施される政府統計調査のうち世帯主の就業状況を調査するものが多い半面、世帯主【以外】の構成員の就業状況を設問に含むものが乏しく、調査対象世帯が共働きなのか否かを判別できないことに起因する。本稿執筆時点で定期実施される全国規模の統計調査のうち、世帯主以外の構成員の就業状況を調査するものは、①国勢調査、②国民生活基礎調査、③全国家計構造調査、④労働力調査、⑤就業構造基本調査、⑥社会生活基本調査等が挙げられる。「政府統計の総合窓口 e-Stat」で公開されるこれら統計調査の集計表のうち、政策検討時の基礎的単位である「市区町村単位」で、共働き子育て世帯の世帯数や居住する住宅等でクロスした表章を行うものは限定的であり、共働き子育て世帯の居住実態分析に利用可能なデータの公開が不十分な現状にある<sup>2)</sup>。

また、従来の政府統計調査では、多くの場合、共働き世帯を捉える際に「従業上の地位」を詳細に区分せず集計を行ってきた<sup>3)</sup>。例えば、先述の図2では、「雇用者の共働き世帯」の集計対象を非農林業雇用者全体とする為、正規雇用・派遣社員・パート職員・アルバイト等がすべて区分されずに含まれている。そのため「世帯主が正規雇用、配偶者が扶養控除額以内のパートタイム勤務」や「世帯主・配偶者共に正規雇用でフルタイム勤務」等の全く異なる働き方をする世帯が、同じ【共働き世帯】として一括計上されていることとなり、両者を区分することができない。しかし、前者の「正規雇用＋パートタイム勤務」と後者の「正規雇用共働き」では、子の幼稚園・保育園の利用が分かれる可能性が高く、教育・児童福祉等の施設・サービス需要量を見極める上では参照し難い値となっている<sup>4)</sup>。

## 1.2 研究の目的と方法

### (1) 研究の目的

このように、既往の政府統計調査の集計結果では、共働き子育て世帯の状況を捕捉することに未だ幾分の不足があることから、本研究では、共働き子育て世帯に係る住宅政策の立案や研究推進に資するため、政策等検討時の基礎的単位である市区町村レベルで、共働き子育て世帯の世帯数等に係るデータを構築することを目的とした。加えて、前節(2)で述べた通り、既存の政府統計調査の集計では、共働きの内実（夫婦それぞれの従業上の地位）や子どもの年齢に応じた世帯数が不明であったことから、本研究ではこの点を克服した、汎用性のあるデータの作成を意図するものである。

### (2) 研究の方法

上記目的の達成の為に、市区町村単位での共働き子育て世帯数等の集計が求められる。しかしながら、前節(2)で述べた統計調査のうち国勢調査以外は抽出調査であることから、標本数の制約により全ての市区町村で集計を行うことが困難である（十分な標本数の得られない人口規模の小さい市区町村では、推計誤差が大きくなってしまう）。そこで、本研究では、世帯構成員全ての年齢や就業状況、居住地、居住する住宅等を悉皆調査する政府統計調査の国勢調査の調査票情報（個票データ）を用いることで、共働き子育て世帯の独自集計を行うこととした。

ここで、共働き子育て世帯に係るデータの構築方法を概説する（詳しい集計方法はⅡ章で後述）。

先述の通り、e-Statで公開される結果表章では共働き子育て世帯の詳細な分類別世帯数を把握することが出来ない限界があった為、本研究では統計法第33条に基づく調査票情報の二次的利用申請により総務省統計局から提供を受けた国勢調査の調査票情報を用いることとした。集計対象年次は、Ⅱ章で後述の理由により、2010年・2015年・2020年の3時点とする。国勢調査調査票情報に格納されるデータの量は、国勢調査の対象全人口に当たる約1.2億件/年であり、すべて個人情報の秘匿処理が施された固定長ファイルのデータ群である。

なお、本研究Ⅲ章で示す集計値は筆者らの独自集計によるものである。一部数字が国勢調査の表章結果と異なる場合もあるが、これは集計時の条件設定等の要因によるものである点に留意されたい。

## 1.3 研究の構成

本研究資料は、以下の4つの章で構成される。

第Ⅰ章（本章）では、研究の背景を整理し、研究の目的と方法等について述べた。

第Ⅱ章では、共働き子育て世帯の世帯数等に係るデータの作成方法を説明すると共に、データ使用上の留意点等についても解説する。

第Ⅲ章では、Ⅱ章で作成したデータを用いて、全国・都道府県・市区町村別の共働き子育て世帯に係る基礎的な分析結果を紹介する。

第Ⅳ章では、全体の総括として、想定されるデータの利用方法や課題等に係る考察を行う。また、データの公開方法等についても章末尾に記載する。

#### 1.4 既往研究および投稿論文との関係

我が国の共働き世帯および共働き子育て世帯の世帯数については、既述の通り、一部の政府統計調査で集計値の公表が行われてきたところである。一方、学術分野においては、アンケート調査や、代替データを用いた推計・分析の取組みがこれまで蓄積されてきた。

アンケート調査を用いた共働き子育て世帯の研究としては、共働き子育て世帯の継続居住条件を分析した小野ら<sup>(4)</sup>、東京都江東区におけるホワイトカラー層の共働き子育て世帯における居住地選択と保育サービス利用の関係を分析した久木元ら<sup>(5)</sup>、生活スケジュールに着目してワークライフバランスの改善方法を検討した有賀ら<sup>(6)</sup>、2都市で保育所利用世帯の子育てと就労の両立に係る意識意向を調査した山田ら<sup>(10)</sup>、九州地方の共働き世帯の転勤による二地域居住の状況を調べた西<sup>(11)</sup>、共働き子育て世帯の女性の就業継続条件を分析した藤岡ら<sup>(12)</sup>の研究等が挙げられる。いずれも特定の都市におけるアンケート調査またはパネル調査の結果に基づく研究であり、全国規模の実態調査ではない。

また、アンケート以外では、パーソントリップ(PT)調査を用いた佐藤ら<sup>(13)</sup>の研究があり、ここでは共働き子育て世帯に係る公表データの不足を理由として、国勢調査の未就学年代人口やPT調査における保育所等への送迎行動履歴に基づき、間接的に共働き子育て世帯の世帯数を推計している。この他、小野ら<sup>(4)</sup>も国勢調査で「有子有職女性」の表章が無いことから、「6歳未満の子ども率」「25-34歳女性の有業率」でデータを代替し、その地域分布の把握を試みている。このように、現在公表されている集計値のみでは共働き子育て世帯の全数把握は困難である。

このような従来の課題に対して、本研究は、①全市区町村を対象とした研究である点、②推計値ではなく実数として世帯数を集計する点、の2点から課題を克服するものである。

なお、本資料は、2023年6月公開の筆者ら査読付論文<sup>(14)</sup>（以下、既報と称す）に関して、以下の点からその内容を再構成した。必要に応じて既報も参照いただきたい。

- ・既報では、共働き子育て世帯の集計対象を「正社員・正職員」に限定していたが、本資料ではそれ以外の従業上の地位も含めて、多様な共働きのあり方を集計対象世帯に含めている。
- ・既報では、子育て世帯を「15歳未満の長子を有する世帯」に限定していたが、本資料ではそれ以外の年齢層等も含めて、様々な子どもの年齢段階に着目した集計を行う。
- ・既報では、世帯の居住地移動データに基づき、共働き子育て世帯における子育て期の住み替え状況を詳細に分析している。そのような分析は、小地域単位のGISデータ集計を別途要するところであるが、小地域単位の集計の場合は集計世帯数の少ない秘匿・合算処理の必要な地域が多数発生することが想定され、公開データとするには馴染まないと判断した。その為、本資料では市区町村単位の集計データの作成およびこれに基づく分析結果に特化した記載内容としている。

## 補注

- 1) 国民生活基礎調査世帯票より「児童のいる世帯数、末子の父母の就業状況」において、総数に占める「父母ともに仕事あり」と回答した世帯を集計した。2019年調査では回答世帯11,221に対して「父母ともに仕事あり」の世帯は6,771(60.3%)である。
- 2) 国勢調査においては、従来の結果表章でも共働き子育て世帯の概数を把握することは可能である。例えば、令和2年国勢調査「就業状態等基本集計」の第25表では、夫婦のいる世帯のうち夫・妻の労働力状態、子どもの有無、末子の年齢で、全国・都道府県・市区町村別に世帯数を集計することができる。ただし、「夫・妻の従業上の地位」は集計対象外の為、どのような共働き世帯であるか(正社員共働きか、片方がパートタイム勤務なのか、共に派遣労働従業者なのか、等)を知ることはできない。
- 3) 例えば、平成29年就業構造基本調査の全国結果・第255表では、夫・妻の従業上の地位、世帯の家族類型のクロス集計から、従業上の地位に着目した共働き子育て世帯数の集計が可能である。ただし、夫の従業上の地位の区分が自営業者・雇用者(役員または正規雇用)に限定されているため、妻が世帯主となるケース(例えば、妻が正規雇用で夫がパートタイム勤務)を把握することができず、また、同居する子の年齢も不明である(成人した未婚の子と同居する世帯もあるが、このような世帯は子育て世帯には含まれない)。
- 4) 子ども・子育て支援法に基づく市町村子ども・子育て支援事業計画における保育等の「量の見込み」の算出に当たっては、内閣府の公表する「市町村子ども・子育て支援事業計画における「量の見込み」の算出等のための手引き」等<sup>(7)(8)</sup>で示される通り、将来人口推計に対して市町村の実施する調査票調査の結果を反映する方式としている。ここでは父母の就労状況のうち共働き世帯を「フルタイム×フルタイム」「フルタイム×パートタイム」「パートタイム×パートタイム」の3区分(就労時間によって更に2区分を追加)としており、各区分によって「教育標準時間認定」「保育認定」の推計需要量への振分け方を変えている。

## 参考文献・資料

- (1) 総務省統計局(2023)「令和2年国勢調査 ライフステージでみる日本の人口・世帯」  
<https://www.stat.go.jp/data/kokusei/2020/kekka/life.html>
- (2) 厚生労働省(2021)「令和3年版厚生労働白書」  
<https://www.mhlw.go.jp/stf/wp/hakusyo/kousei/20/>
- (3) 内閣府男女共同参画局(2022)「男女共同参画白書 令和4年版」, pp.125-138, 2022.6  
[https://www.gender.go.jp/about\\_danjo/whitepaper/r04/zentai/pdf/r04\\_print.pdf](https://www.gender.go.jp/about_danjo/whitepaper/r04/zentai/pdf/r04_print.pdf)
- (4) 小野尋子, 大村謙二郎(1999)「育児期にある共働き世帯の居住地選択からみた都市整備の方向性に関する基礎的研究」, 都市計画論文集, vol.34, pp.289-294,  
<https://doi.org/10.11361/journalcpj.34.289>
- (5) 久木元美琴, 小泉諒(2013)「東京都心湾岸再開発地におけるホワイトカラー共働き世帯の保育サービス選択 -江東区豊洲地区を事例として-」, 経済地理学年報, vol.59, No.3, pp.328-343  
[https://doi.org/10.20592/jaeg.59.3\\_328](https://doi.org/10.20592/jaeg.59.3_328)
- (6) 国土交通省(2020)「社会資本整備審議会 第50回住宅宅地分科会 居住者をめぐる状況1」  
<https://www.mlit.go.jp/policy/shingikai/content/001329463.pdf>

- (7) 内閣府(2014)「市町村子ども・子育て支援事業計画における「量の見込み」の算出等のための手引き」  
<https://www8.cao.go.jp/shoushi/shinseido/administer/setsumeikai/h260124/pdf/s9-2.pdf>
- (8) 内閣府(2019)「第二期市町村子ども・子育て支援事業計画における「量の見込み」の算出等の考え方(改訂版)」  
<https://www8.cao.go.jp/shoushi/shinseido/administer/office/pdf/s83-2.pdf>
- (9) 有賀敏典ら(2017)「保育所を利用する共働き世帯のスケジュール制約と実行動 -東京都市圏と宇都宮都市圏での調査から-」, 都市計画論文集, vol.52, No.3, pp.863-870  
<https://doi.org/10.11361/journalcpj.52.863>
- (10) 山田あすか, 佐藤栄治, 讃岐亮(2008)「子育てと就労の両立に関わる現状と意識についての研究 -多摩市と宇都宮市の保育所利用世帯を対象として-」, 都市計画論文集, vol.43, No.3, pp.175-180  
<https://doi.org/10.11361/journalcpj.43.3.175>
- (11) 西英子(2015)「共働き世帯における転勤事情と二地域居住に関する研究 -地域生活支援の展望-」, 日本建築学会計画系論文集, vol.80, No.717, pp.2607-2616  
<https://doi.org/10.3130/aija.80.2607>
- (12) 藤岡泰寛, 伊藤史子, 杉谷和彦(2008)「DEWKS 女性の就業特性と居住特性の変容過程」, 日本建築学会技術報告集, Vol.14, No.27, pp.303-306  
<https://doi.org/10.3130/aijt.14.303>
- (13) 佐藤将, 後藤寛(2019)「東京大都市圏における共働き子育て世帯の居住形態別にみた送迎および通勤行動」, 都市計画論文集, vol.54, No.3, pp.1570-1575  
<https://doi.org/10.11361/journalcpj.54.1570>
- (14) 中野卓, 今野彬徳(2023)「正社員・正職員共働き子育て世帯の居住状況と住替え動向」, 日本建築学会計画系論文集, vol.88, No.808, pp.1972-1981  
<https://doi.org/10.3130/aija.88.1972>



(空白ページ)

## 2. 対象とする共働き子育て世帯の定義

### 2.1 共働き世帯

統計調査の集計区分において共働き世帯と定義されるものはないが、独立行政法人労働政策研究・研修機構の整理<sup>(1)</sup>によると、共働き世帯として以下4つの集計区分が示されている。

- ①夫、妻ともに有業者（就業構造基本調査）
- ②夫、妻ともに就業者（国勢調査、労働力調査）
- ③夫、妻ともに雇用者（国勢調査、労働力調査、就業構造基本調査）
- ④夫、妻ともに非農林業雇用者（労働力調査）

まず、①②について解説する。ここでいう「有業者」と「就業者」の違いは、前者が「ふだん収入を得ることを目的として仕事をしており、調査日以降もしていくことになっている者、及び仕事は持っているが、現在は休んでいる者」（就業構造基本調査）とされ、後者の就業者は「従業者および休業者を合わせた者」とされる。このうち従業者は「調査週間中に賃金、給料、諸手当、内職収入などの収入を伴う仕事を1時間以上した者」であり、休業者は「仕事を持ちながらも調査週間中に少しも仕事をしなかった者」のうち、「雇用者で、給料・賃金（休業手当を含む）の支払を受けている者又は受けることになっている者」または「自営業主で、自分の経営する事業を持ったままで、その仕事を休み始めてから30日にならない者」（労働力調査）に該当する者をいう。それぞれの総数<sup>(2)</sup>は、①が約1,349万世帯（2017年就業構造基本調査）、②が約1,528万世帯（2022年労働力調査基本集計）である。

その一方、③④はいずれも「雇用者」が対象である。国勢調査の雇用者の定義では「会社員・工員・公務員・団体職員・個人商店の従業員・住み込みの家事手伝い・日々雇用されている人・パートタイムやアルバイトなど、会社・団体・個人や官公庁に雇用されている人」<sup>(3)</sup>を指し、雇用主に該当する「会社役員」はここに含まない。また、雇用者に含まない職種として「個人経営の商店主・工場主・農業主などの事業主や開業医・弁護士など」や、家族従業者、家庭内職者が挙げられる。近年増加している職種である、いわゆる「フリーランス（自由業）」は雇人のない業種に該当するため雇用者には含まれない。また、④では非農林業に対象を限定しているが、これは農林業が多くの場合、雇人のある業種と、個人や家族とだけで事業を営んでいて雇人のない業種に該当するケースが多いと考えられる。それぞれの総数<sup>(4)</sup>は、③が約1,110万世帯（2017年就業構造基本調査）、④が約1,284万世帯（2022年労働力調査基本集計）である。

本資料の冒頭に挙げた厚生労働白書<sup>(5)</sup>や男女共同参画白書<sup>(6)</sup>は、④を共働き世帯の世帯数として採用している。本資料ではこれら既存の文献を踏まえつつ、「④夫、妻ともに非農林業雇用者」のうち更に漁業従業者を除く第二次・第三次産業従業者（非農林漁業従業者）を対象とし、共働き世帯の集計上の定義にすることとした。

## 2.2 世帯構成員の従業上の地位

「従業上の地位」とは政府統計調査で用いられる用語であり、事業を営んでいる、雇用されている等の就業者自身の立場を示す区分のことである。本資料で集計に利用する国勢調査では、「雇用者」の従業上の地位について以下3つの区分<sup>②</sup>が設定されている。

**正規の職員、従業員**：勤め先で一般職員又は正社員と呼ばれている人。令和2年国勢調査の集計によると、我が国の非農林業就業者数に占める正規の職員、従業員数は約3,057万人。

**労働者派遣事業所の派遣社員**：労働者派遣法に基づく労働者派遣事業所に雇用され、そこから派遣されている人。令和2年国勢調査の集計によると、我が国の非農林業就業者数に占める労働者派遣事業所の派遣社員は約151万人。

**パート、アルバイト、その他**：就業の時間や日数に関係なく「パートタイマー」「アルバイト」又はそれらに近い名称と呼ばれている人。または、専門的職種に従事させることを目的に契約に基づき雇用される「契約社員」や、労働条件や雇用期間に関係なく、勤め先で「嘱託職員」又はそれに近い名称と呼ばれている人。令和2年国勢調査の集計によると、我が国の非農林業就業者数に占めるパート、アルバイト、その他は約1,442万人。

先述の厚生労働白書<sup>③</sup>では、夫・妻の従業上の地位が「非農林業雇用者」である世帯の総数を「雇用者の共働き世帯」として集計している為、夫・妻いずれか（または両方）が労働者派遣事業所の派遣社員やパート等勤務の世帯が内数として含まれている。一方で、1.1(2)で記述の通り、共働きにおける従業上の地位の組合せは教育・児童福祉等の施設・サービス需要量や世帯収入の程度に密接に関係することから、区分して集計することが望ましいと考えられる。

そこで本資料では、内閣府の「市町村子ども・子育て支援事業計画における「量の見込み」の算出等のための手引き」<sup>④</sup>における「家庭類型の種類」の区分を参照しつつ、国勢調査の従業上の地位の選択肢を用いて、共働き世帯を以下の4区分とした。

**A. フルタイム共働き世帯**：世帯主・配偶者が共に「正規の職員、従業員」または「労働者派遣事業所の派遣社員」である世帯

**A' 正社員共働き世帯**：世帯主・配偶者が共に「正規の職員、従業員」である世帯

**B. 正社員・パートタイム共働き世帯**：世帯主・配偶者のいずれかが「正規の職員、従業員」であり、もう一方が「パート、アルバイト、その他」である世帯

**C 非正規雇用共働き世帯**：世帯主・配偶者が共に「正規の職員、従業員」以外の共働き世帯

なお、ここでは国勢調査の選択肢の都合上、フルタイム勤務を行っている契約社員や嘱託職員等についても「パート、アルバイト、その他」に含まれる点に留意が必要である。また、就業者の労働力状態については考慮せず、「家事のほか仕事」「通学のかたわら仕事」「休業者」であっても、従業上の地位のみに基づき集計区分を決めることとする為、本資料の集計対象に含めている。

## 2.3 子育て世帯

### (1) 子の年齢

子育て世帯は広く使われる用語である為、用語の使用される文脈・場面によってその定義が大きく変わる。一般的には就学年齢に応じた区分が想定されるが、本資料では共働き世帯を対象とする為、特に保育・学童サービスの利用年齢である「6歳未満」「12歳未満」と共に、未成年の子全体に当たる「18歳未満」の3つの年齢区分に着目することとした。

### (2) 対象とする子

子育て世帯を抽出する上で、(1)の年齢に該当する子どもが「長子」か「末子」のいずれであるかにより、抽出される世帯に幾分の差を生じることが想定される。

この差を理解する為に、他の親族等と離れた地域に暮らし、(金銭を支払うサービス等を除けば) 家族以外からの日常的支援が得られない「6歳未満の子を有するフルタイム共働きの核家族世帯」を例に挙げてみよう。この世帯はフルタイムの共働きであることから、勤務時間中は「6歳未満の子」を保育園等に預けることが想定されるが、この時、「【末子】が6歳未満」でも同居する長子が高校生・大学生等であれば、末子の保育園等への送迎を両親の代理でこの長子が行う等、非就業者の世帯構成員による協力を得られるケースが想定される。一方、同世帯が「6歳未満の【長子】を有する共働きの核家族世帯」である場合、夫婦いずれかが保育園の送迎に対応することが不可欠と考えられる。このように、長子と末子のいずれの年齢に着目して子育て世帯を定義するかにより、得られるデータの意味合いが異なる点に留意が必要である。

本報告では「共働き」と「子育て」の両立を考える観点から、(1)の年齢区分を踏まえ、以下の4つを集計対象の子育て世帯に含めることとした。

**①長子が6歳未満の世帯**：保育園等の保育サービスを利用する可能性が高く、且つ夫婦いずれかが保育送迎に対応する必要があると考えられる世帯

**②長子が6歳以上12歳未満の世帯**：長子が小学校在学期間である世帯

**③末子が6歳未満の世帯**：保育園等の保育サービスを利用する可能性のあるすべての世帯

**④末子が18歳未満の世帯**：未成年の子を有するすべての世帯

なお、世帯が有する子どもが1名の場合、その子どもは長子・末子いずれにも該当する子どもとして扱われる。

## 2.4 集計対象から除外する世帯・世帯人員

### (1) 核家族世帯以外の世帯

冒頭の厚生労働白書<sup>③</sup>の共働き世帯の定義では、夫婦のいる世帯全体を対象に含める為、核家族世帯以外も含めた世帯数を集計している。しかし、三世帯世帯や親族と同居する世帯等の核家族世帯以外の世帯については、子の養育や保育園等への送迎を夫婦以外の者と分担することが可能な場合が想定される為、核家族の共働き子育て世帯と与条件が大きく異なってくる。その為、ここでは核家族世帯以外は対象から除外して集計を行うこととする。

以上のことから、本資料で集計する共働き子育て世帯はすべて、国勢調査の世帯区分における核家族世帯のうち「夫婦と子供から成る世帯」に含まれることとなる。

### (2) ふだん同居していない世帯人員

国勢調査を含む政府統計調査においては、調査票に「ふだん住んでいる」世帯人員のみを記入することとしている。ここでいう「ふだん住んでいる」とは、「3か月以上住んでいるか、3か月以上にわたって住むことになっている」ことを指す為、調査時点において3か月を超える長期の出張や単身赴任をしている世帯人員については、婚姻関係の有無にかかわらず世帯人員には含めず、別の独立した世帯として扱うこととなる。

したがって、共働きを行う夫妻のいずれかが単身赴任、または子が留学・入寮等の理由で世帯人員に含まれない場合、仮に2.1~2.3の定義に該当する世帯であっても、共働き子育て世帯の集計対象には含まれないこととなっている。

### (3) 一般世帯以外の世帯

昭和60年調査以降、国勢調査においては対象世帯を「一般世帯」と「施設等の世帯」に区分して集計している。ここで施設等の世帯とは、「寮・寄宿舎の学生・生徒」「病院・療養所の入院者」「社会施設の入所者」「自衛隊営舎内居住者」「矯正施設の入所者」「その他（定まった住居を持たない単身者や陸上に生活の本拠を有しない船舶乗組員）」のいずれかに該当する世帯を指すが、いずれも居住する住宅形態が不明であり、また本資料の趣旨と異なる群であることから、本資料ではこれらを集計対象に含めないこととする。

### (4) 同居世帯

世帯の住宅の所有の関係に着目すると、他調査の住宅・土地統計調査世帯においては、家の持ち主や借り主の世帯等を「主世帯」、その他の世帯を「同居世帯」として区分している。同居世帯は(1)の条件に該当する場合はある為、これを除く必要があるが、国勢調査では同様の区分を設けていない。一方で、国勢調査では居住する住居の種類に「間借り」の区分があり、これを「同居」と見なして区分することが可能である。そこで、本資料では「間借り」を除く世帯のみを集計対象とし、同居世帯を対象から除外する。

## (5) 事実婚・同性婚の世帯

事実婚とは、法定上の婚姻関係を有しないが、夫婦と同様の関係を有し共同生活を送っていることを指す用語である。国勢調査では、異性の世帯構成員が「世帯主との続き柄」で「世帯主の配偶者」と回答した場合、そのまま「夫婦関係」と見なされる為、事実婚であったとしても夫婦世帯として集計される。その場合、本報告の集計対象に含まれることとなる。

一方で、世帯主と同性の世帯構成員が「世帯主の配偶者」と回答した場合（同性婚世帯）、本報告執筆時点（2023年3月）では「その他の親族」として集計されることとなっており、婚姻関係のある世帯として集計されない<sup>1)</sup>。したがって、本報告の集計対象に同性婚者の共働き世帯は含まれないこととなる。

## 補注

1) 総務省統計局の令和2年国勢調査有識者会議の資料<sup>6)</sup>では「日本の現行の法律では同性婚は認められておらず、その定義も明確でない中、記入内容の正確性の確保などを考慮すると、国勢調査において同性カップルの実態を把握することは現時点では困難である」としている。

## 参考文献・資料

- (1) 独立行政法人労働政策研究・研修機構「統計情報 Q&A：専業主婦世帯、共働き世帯」  
<https://www.jil.go.jp/kokunai/statistics/qa/a07.html>
- (2) 総務省統計局(2021)「令和2年国勢調査 調査結果の利用案内 -ユーザーズガイド-」  
[https://www.stat.go.jp/data/kokusei/2020/kekka/pdf/u\\_guide\\_2020.pdf](https://www.stat.go.jp/data/kokusei/2020/kekka/pdf/u_guide_2020.pdf)
- (3) 厚生労働省 (2021)「令和3年版厚生労働白書」  
<https://www.mhlw.go.jp/stf/wp/hakusyo/kousei/20/>
- (4) 内閣府男女共同参画局 (2022)「男女共同参画白書 令和4年版」, pp.125-138, 2022.6  
[https://www.gender.go.jp/about\\_danjo/whitepaper/r04/zentai/pdf/r04\\_print.pdf](https://www.gender.go.jp/about_danjo/whitepaper/r04/zentai/pdf/r04_print.pdf)
- (5) 内閣府(2014)「市町村子ども・子育て支援事業計画における「量の見込み」の算出等のための手引き」  
<https://www8.cao.go.jp/shoushi/shinseido/administer/setsumeikai/h260124/pdf/s9-2.pdf>
- (6) 総務省統計局(2017)「令和2年国勢調査有識者会議 (第3回) 資料3」  
<https://www.stat.go.jp/info/kenkyu/kokusei/yusiki32/sidai03.html>

(空白ページ)

### 3. 全国・都道府県・市区町村別の共働き子育て世帯の分析

#### 3.1 全国集計の結果

##### (1) 長子が6歳未満の世帯

6歳未満の長子を有する夫婦と子どもから成る一般世帯全体<sup>1)</sup>の世帯数は、少子化の影響で約245万世帯(2010年)から約221万世帯(2020年)に減少している(表1)。一方で、その内に占める夫婦が共働きの一般世帯数は、約86万世帯(2010年)から約109万世帯(2020年)へと増加しており、6歳未満の長子を有する夫婦と子どもから成る一般世帯全体の推移と正反対の動きを見せている。一般世帯全体に占める共働き世帯の割合は49.6%(2020年)であり、該当世帯の半数は夫婦の共働きである。

表1. 6歳未満の長子を有する夫婦と子どもから成る世帯数

|       | 一般世帯全体    | 共働き世帯     |
|-------|-----------|-----------|
| 2010年 | 2,449,124 | 861,874   |
| 2020年 | 2,205,178 | 1,092,797 |
| 増減    | -11.1%    | 21.1%     |

ここで、2.2で先述した夫婦の従業上の地位別に世帯数を集計した結果を図4に示す。これによれば、「フルタイム共働き世帯」およびその内数に占める「正社員共働き世帯」は10年間で急激に増加しており、2010年/2020年比で「フルタイム共働き世帯」は1.56倍、「正社員共働き世帯」も1.56倍に伸びている。この一方で、「正社員・パートタイム共働き世帯」は2015~2020年間で減少に転じ、「非正規雇用共働き世帯」は10年間で4割減となっている。

以上の通り、我が国における6歳未満の長子を有する夫婦と子どもから成る共働き子育て世帯は増加傾向にあり、特に夫婦共に正社員の共働き子育て世帯数の増加がそれを牽引している状況にある。

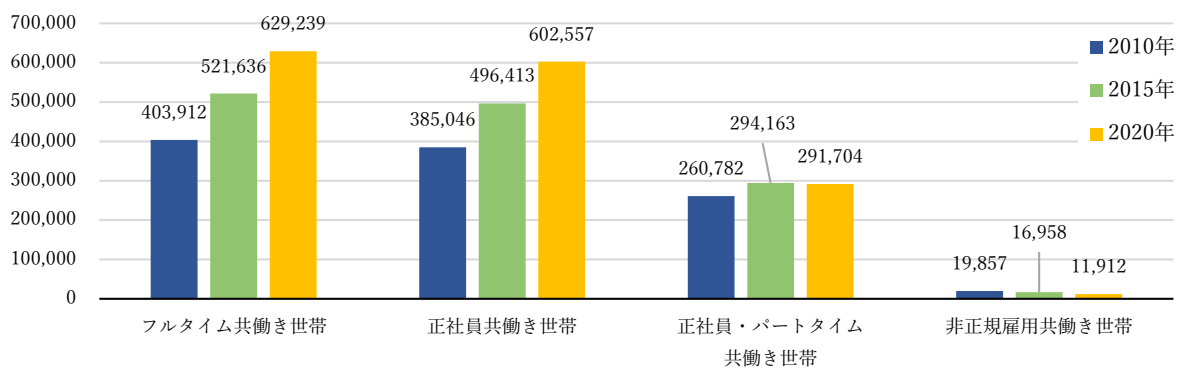


図4. 6歳未満の長子を有する夫婦と子どもから成る共働き子育て世帯数(2010~2020年比較)



## (2) 長子が6歳以上12歳未満の世帯

前項と同様に、まず基本情報を整理する（表2）。6歳以上12歳未満の長子を有する夫婦と子どもから成る一般世帯全体の<sup>1)</sup>世帯数は、約248万世帯（2010年）から約236万世帯に微減している。この内に占める夫婦が共働きの世帯数は、約120万世帯（2010年）から約139万世帯（2020年）へと増加している。一般世帯全体に占める共働き世帯割合は59.0%（2020年）であり、(1)と比較して高くなっている。これは、子どもの成長に合わせて片働きから共働きに戻す等、世帯がライフスタイルを見直す為と推測される。

続いて、図5に夫婦の従業上の地位別世帯数の集計結果を示す。(1)と同様の傾向であり、「フルタイム共働き世帯」、特にその内数に占める「正社員共働き世帯」の伸び率が著しく、「正社員・パートタイム共働き世帯」は2015年を境に減少、「非正規雇用共働き世帯」は4割減となっている。ただし、共働き世帯の内訳をみると「正社員・パートタイム共働き世帯」が最多である点で(1)と異なる傾向を示す。

表2. 6歳以上12歳未満の長子を有する夫婦と子どもから成る世帯数

|       | 一般世帯全体    | 共働き世帯     |
|-------|-----------|-----------|
| 2010年 | 2,475,905 | 1,201,477 |
| 2020年 | 2,356,461 | 1,390,740 |
| 増減    | -5.1%     | 13.6%     |

この点について、長子の年齢コーホートに着目し、簡易な分析を加える。(1)の図4で「2010年時点に長子が6歳未満」であった集団は、図5における「2015年時点に長子が6歳以上12歳未満」であった集団に大部分が該当する<sup>1)</sup>。そこで、①図3の2010年時点と図4の2015年時点、②図3の2015年時点と図5の2020年時点を各々比較した結果を、図6に示す。これに拠れば、長子の年齢層が6歳以上になると正社員共働き世帯は減少し、正社員・パートタイム共働き世帯が大幅に増加している。正社員の減少を大幅に上回るパートタイム就業者の増加が生じてから、ここで増加している正社員・パートタイム共働き世帯数の中には、子の出生後、いずれかが仕事を辞めていた（片働きになっていた）ものの、パートタイムとして復職し、共働きになった世帯も多く含まれると想像される。

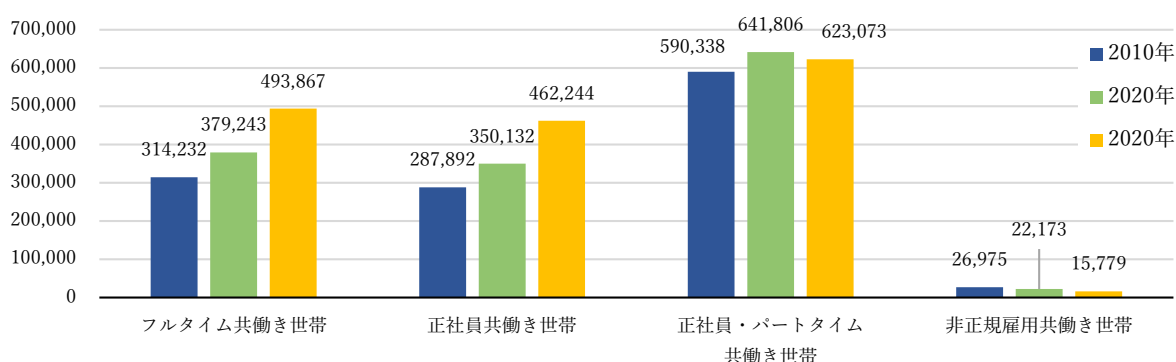


図5. 6歳以上12歳未満の長子を有する夫婦と子どもから成る共働き子育て世帯数（2010～2020年比較）

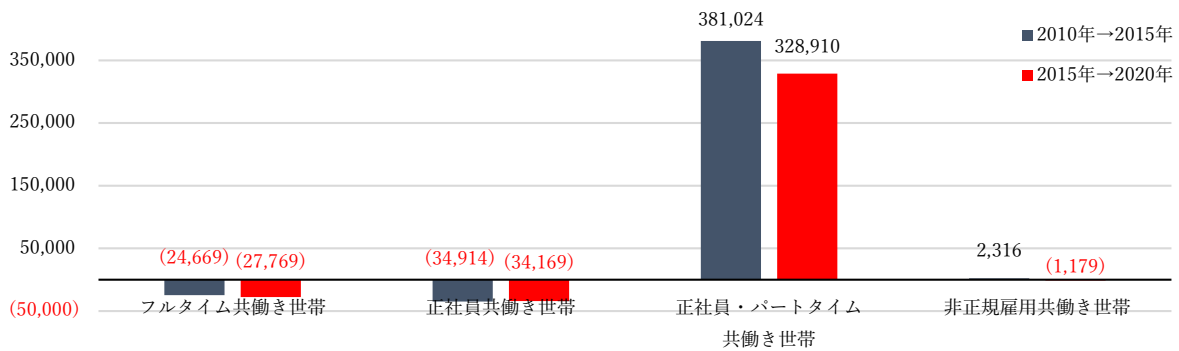


図6. コーホート比較

### (3) 末子が6歳未満の世帯

表3によれば、夫婦と6歳未満の末子から成る一般世帯全体<sup>1)</sup>の世帯数は、約385万世帯(2010年)から約355万世帯(2020年)に減少している。この内に占める夫婦が共働きの世帯数は、約147万世帯(2010年)から約184万世帯(2020年)へと増加しており、上記(1)~(2)と同じ傾向がみられる。なお、一般世帯全体に占める共働き世帯割合は51.8%(2020年)であり、(1)と同程度である。

表3. 6歳未満の末子を有する夫婦と子どもから成る世帯数

|       | 一般世帯全体    | 共働き世帯     |
|-------|-----------|-----------|
| 2010年 | 3,850,731 | 1,472,130 |
| 2020年 | 3,550,645 | 1,840,097 |
| 増減    | -8.5%     | 20.0%     |

夫婦の従業上の地位別に世帯数を集計した結果を図7に示す。全体の傾向は(1)と殆ど同じであり、各世帯数は「非正規雇用共働き世帯」を除き、いずれも2020年時点で(1)より30万世帯ほど多い。

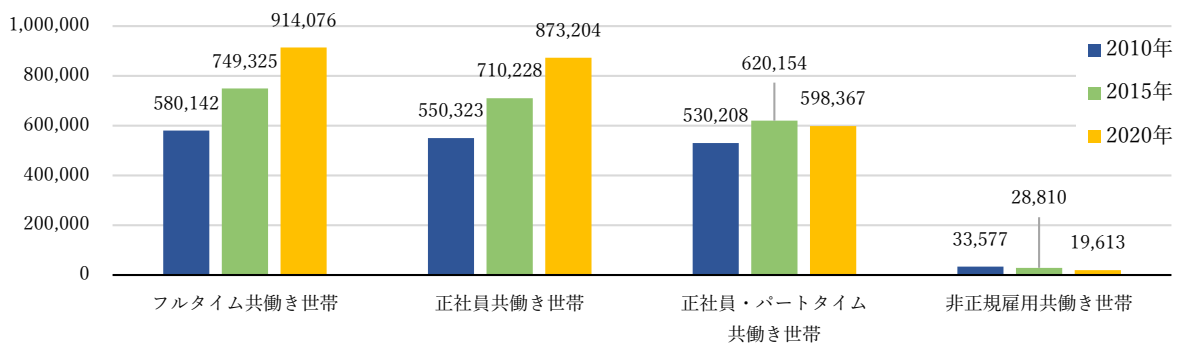


図7. 6歳未満の末子を有する夫婦と子どもから成る共働き子育て世帯数 (2010~2020年比較)

### (4) 末子が18歳未満の世帯

表4によれば、18歳未満の末子を有する夫婦と子どもから成る一般世帯全体<sup>1)</sup>の世帯数は、約833万世帯(2010年)から約812万世帯(2020年)に微減している。この内に占める夫婦が共働きの世帯数は、約422万世帯(2010年)から約491万世帯(2020年)へと増加しており、上記(1)~(3)と同じ傾向がみられる。一般世帯全体に占める共働き世帯割合は60.5%(2020年)であり、(1)~(3)と比較して最も高い。

表4. 18歳未満の末子を有する夫婦と子どもから成る世帯数

|       | 一般世帯全体    | 共働き世帯     |
|-------|-----------|-----------|
| 2010年 | 8,326,770 | 4,224,289 |
| 2020年 | 8,121,644 | 4,910,766 |
| 増減    | -2.5%     | 14.0%     |

これまでと同様に、夫婦の従業上の地位別に世帯数を集計した結果を図8に示す。これによれば、上記(1)~(3)と同じく「フルタイム共働き世帯」およびその内数に占める「正社員共働き世帯」は10年間で急増し、2010年/2020年比で「フルタイム共働き世帯」は1.52倍、「正社員共働き世帯」は1.55倍に伸びている。「正社員・パートタイム共働き世帯」は微増で、2010年/2020年比で1.08倍に留まった。「非正規雇用共働き世帯」は減少しており、2010年/2020年比で0.62倍であった。

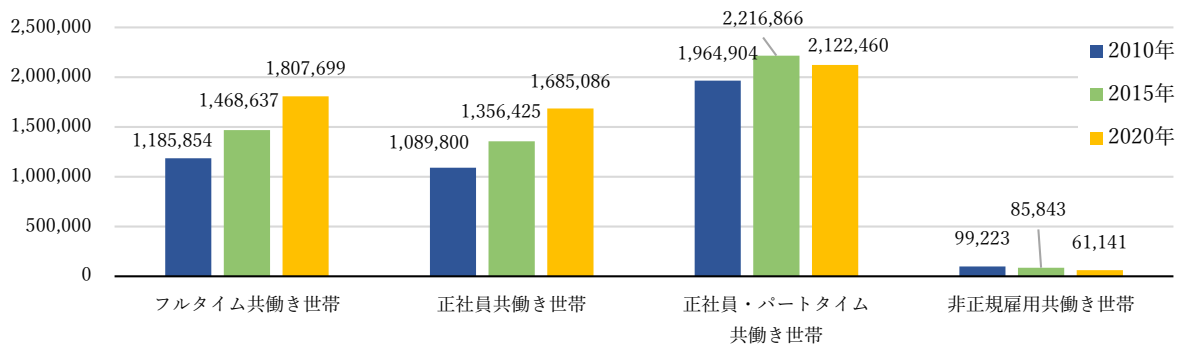


図8. 18歳未満の末子を有する夫婦と子どもから成る共働き子育て世帯数（2010~2020年比較）

### 3.2 都道府県別集計の結果

#### (1) 長子が6歳未満の世帯

本節では、都道府県別に世帯数を集計した結果を示す。なお、前節で見た通り「フルタイム共働き世帯」の95%を「正社員共働き世帯」が占めること、また「非正規雇用共働き世帯」は全国値が少なく、地域別集計を行うことで更に少数になる地域が多く生じてしまうことから、これ以降は「フルタイム共働き世帯」「非正規雇用共働き世帯」の表章を割愛することとする。

まず、表5では6歳未満の長子を有する夫婦と子どもから成る一般世帯数および共働き子育て世帯数の2010・2020年における集計結果を示す。これによれば、6歳未満の長子を有する夫婦と子どもから成る一般世帯数は、東京都を除く全道府県で減少傾向にある。こうした傾向の一方で、その内に占める正社員共働き世帯数は全都道府県で増加傾向にあり、正反対の傾向を見せている。特に大都市圏（埼玉県、千葉県、東京都、神奈川県、愛知県、京都府、大阪府、兵庫県）では10年間で1.75倍と世帯数の伸び率が高い傾向にあり、東京都では、2010～2020年の10年間で正社員共働き世帯数が2倍以上に増加している。また、政令指定都市を有する道県の多く（北海道、宮城県、静岡県、岡山県、広島県、福岡県、熊本県）も、周辺地域と比較して高い増加率が見られる。

これに対して、正社員・パートタイム共働き世帯は大都市圏で一定の増加がみられるものの、9県では世帯数が減少している。減少率が最も大きいのは高知県であり、次点の宮崎県を含む2県で10%以上の世帯数減が確認された。

なお、図9では、一般世帯数に占める正社員共働き世帯、正社員・パートタイム共働き世帯の比率を示した。山形県と富山県では正社員共働き世帯が4割以上に上る等、東北地方・北陸地方で特に共働き世帯割合が高い傾向が見られる。

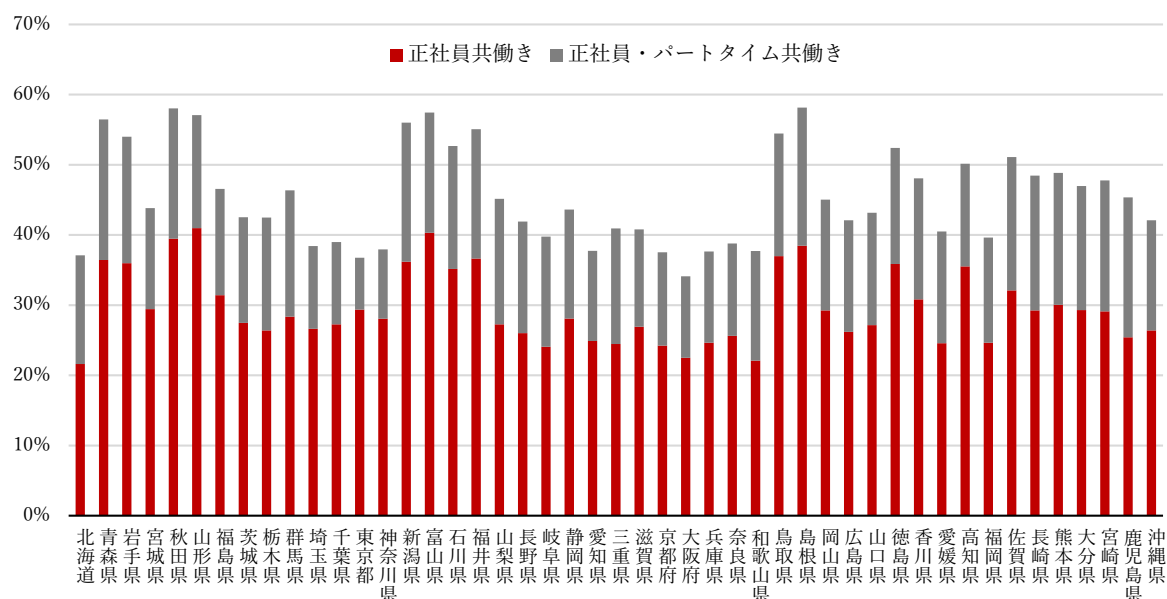


図9. 一般世帯数に占める共働き世帯比率（2020年、長子6歳未満）

表5. 6歳未満の長子を有する夫婦と子どもから成る共働き子育て世帯数（都道府県別集計）

|        | 一般世帯      |           |       | 正社員共働き世帯 |         |       | 正社員・パートタイム共働き世帯 |         |       |
|--------|-----------|-----------|-------|----------|---------|-------|-----------------|---------|-------|
|        | 2010年     | 2020年     | 増減(%) | 2010年    | 2020年   | 増減(%) | 2010年           | 2020年   | 増減(%) |
| 北海道    | 97,132    | 80,334    | -17.3 | 12,410   | 17,372  | 40.0  | 10,599          | 12,424  | 17.2  |
| 青森県    | 16,553    | 14,021    | -15.3 | 3,914    | 5,109   | 30.5  | 2,667           | 2,808   | 5.3   |
| 岩手県    | 16,082    | 13,870    | -13.8 | 3,785    | 4,992   | 31.9  | 2,568           | 2,499   | -2.7  |
| 宮城県    | 39,576    | 35,928    | -9.2  | 7,338    | 10,575  | 44.1  | 4,442           | 5,175   | 16.5  |
| 秋田県    | 11,804    | 9,592     | -18.7 | 3,267    | 3,787   | 15.9  | 1,938           | 1,779   | -8.2  |
| 山形県    | 13,120    | 12,058    | -8.1  | 3,780    | 4,941   | 30.7  | 1,999           | 1,942   | -2.9  |
| 福島県    | 27,534    | 23,134    | -16.0 | 5,938    | 7,268   | 22.4  | 3,354           | 3,502   | 4.4   |
| 茨城県    | 49,694    | 43,293    | -12.9 | 8,120    | 11,900  | 46.6  | 5,553           | 6,516   | 17.3  |
| 栃木県    | 34,875    | 30,014    | -13.9 | 5,699    | 7,928   | 39.1  | 4,406           | 4,823   | 9.5   |
| 群馬県    | 36,246    | 29,828    | -17.7 | 6,046    | 8,464   | 40.0  | 4,984           | 5,362   | 7.6   |
| 埼玉県    | 151,636   | 136,913   | -9.7  | 21,430   | 36,450  | 70.1  | 14,191          | 16,143  | 13.8  |
| 千葉県    | 128,574   | 115,602   | -10.1 | 18,347   | 31,530  | 71.9  | 11,292          | 13,558  | 20.1  |
| 東京都    | 284,940   | 308,202   | 8.2   | 44,522   | 90,512  | 103.3 | 19,776          | 22,753  | 15.1  |
| 神奈川県   | 211,082   | 183,920   | -12.9 | 31,732   | 51,615  | 62.7  | 16,268          | 18,154  | 11.6  |
| 新潟県    | 31,563    | 28,379    | -10.1 | 7,952    | 10,268  | 29.1  | 5,251           | 5,627   | 7.2   |
| 富山県    | 15,958    | 14,598    | -8.5  | 4,326    | 5,885   | 36.0  | 2,623           | 2,500   | -4.7  |
| 石川県    | 20,409    | 18,571    | -9.0  | 4,747    | 6,528   | 37.5  | 3,394           | 3,256   | -4.1  |
| 福井県    | 11,649    | 10,842    | -6.9  | 3,056    | 3,973   | 30.0  | 1,927           | 1,999   | 3.7   |
| 山梨県    | 14,450    | 12,206    | -15.5 | 2,354    | 3,330   | 41.5  | 1,947           | 2,181   | 12.0  |
| 長野県    | 35,682    | 30,207    | -15.3 | 5,539    | 7,862   | 41.9  | 4,013           | 4,797   | 19.5  |
| 岐阜県    | 34,675    | 29,497    | -14.9 | 4,547    | 7,100   | 56.1  | 4,312           | 4,628   | 7.3   |
| 静岡県    | 67,839    | 57,462    | -15.3 | 11,049   | 16,142  | 46.1  | 7,844           | 8,918   | 13.7  |
| 愛知県    | 167,095   | 151,242   | -9.5  | 21,502   | 37,660  | 75.1  | 16,384          | 19,429  | 18.6  |
| 三重県    | 34,280    | 28,463    | -17.0 | 5,174    | 6,961   | 34.5  | 4,471           | 4,689   | 4.9   |
| 滋賀県    | 29,659    | 26,503    | -10.6 | 4,892    | 7,137   | 45.9  | 2,995           | 3,677   | 22.8  |
| 京都府    | 51,135    | 43,416    | -15.1 | 7,242    | 10,525  | 45.3  | 5,693           | 5,772   | 1.4   |
| 大阪府    | 183,527   | 165,088   | -10.0 | 22,305   | 37,171  | 66.6  | 16,259          | 19,163  | 17.9  |
| 兵庫県    | 114,800   | 97,736    | -14.9 | 15,510   | 24,094  | 55.3  | 10,562          | 12,707  | 20.3  |
| 奈良県    | 25,474    | 20,904    | -17.9 | 3,457    | 5,358   | 55.0  | 2,362           | 2,750   | 16.4  |
| 和歌山県   | 16,227    | 13,974    | -13.9 | 2,183    | 3,089   | 41.5  | 1,802           | 2,183   | 21.1  |
| 鳥取県    | 8,242     | 7,747     | -6.0  | 2,043    | 2,865   | 40.2  | 1,360           | 1,354   | -0.4  |
| 島根県    | 9,628     | 9,225     | -4.2  | 2,687    | 3,549   | 32.1  | 1,833           | 1,816   | -0.9  |
| 岡山県    | 34,718    | 31,659    | -8.8  | 6,268    | 9,265   | 47.8  | 4,442           | 4,992   | 12.4  |
| 広島県    | 58,580    | 50,148    | -14.4 | 8,997    | 13,136  | 46.0  | 7,159           | 7,968   | 11.3  |
| 山口県    | 25,045    | 20,140    | -19.6 | 4,158    | 5,470   | 31.6  | 3,025           | 3,223   | 6.5   |
| 徳島県    | 11,785    | 9,920     | -15.8 | 2,659    | 3,558   | 33.8  | 1,463           | 1,640   | 12.1  |
| 香川県    | 17,908    | 15,583    | -13.0 | 3,585    | 4,803   | 34.0  | 2,515           | 2,688   | 6.9   |
| 愛媛県    | 25,578    | 19,995    | -21.8 | 3,862    | 4,916   | 27.3  | 3,118           | 3,180   | 2.0   |
| 高知県    | 11,930    | 9,651     | -19.1 | 2,920    | 3,428   | 17.4  | 1,729           | 1,412   | -18.3 |
| 福岡県    | 101,471   | 95,521    | -5.9  | 14,629   | 23,549  | 61.0  | 12,297          | 14,313  | 16.4  |
| 佐賀県    | 12,508    | 11,955    | -4.4  | 2,625    | 3,839   | 46.2  | 2,009           | 2,270   | 13.0  |
| 長崎県    | 22,578    | 19,339    | -14.3 | 4,385    | 5,656   | 29.0  | 3,528           | 3,713   | 5.2   |
| 熊本県    | 30,461    | 27,475    | -9.8  | 5,838    | 8,255   | 41.4  | 4,809           | 5,165   | 7.4   |
| 大分県    | 21,324    | 17,756    | -16.7 | 3,725    | 5,201   | 39.6  | 2,924           | 3,138   | 7.3   |
| 宮崎県    | 21,038    | 16,803    | -20.1 | 4,021    | 4,893   | 21.7  | 3,504           | 3,136   | -10.5 |
| 鹿児島県   | 32,729    | 26,492    | -19.1 | 5,173    | 6,734   | 30.2  | 4,616           | 5,282   | 14.4  |
| 沖縄県    | 30,326    | 29,966    | -1.2  | 5,308    | 7,914   | 49.1  | 4,575           | 4,700   | 2.7   |
| 大都市圏 ※ | 1,292,789 | 1,202,119 | -7.0  | 182,590  | 319,557 | 75.0  | 110,425         | 127,679 | 15.6  |
| 大都市圏以外 | 1,156,330 | 1,003,053 | -13.3 | 202,456  | 283,000 | 39.8  | 150,357         | 164,025 | 9.1   |

※大都市圏は、埼玉県、千葉県、東京都、神奈川県、愛知県、京都府、大阪府、兵庫県の1都2府4県とする。以降同じ。

## (2) 長子が6歳以上12歳未満の世帯

表6で、6歳以上12歳未満の長子を有する夫婦と子どもから成る一般世帯数および共働き子育て世帯数の2010・2020年における集計結果を示す。

6歳未満の長子を有する夫婦と子どもから成る世帯と概ね同様の傾向にあるが、一般世帯数は、東京都以外の島根県、福岡県でも増加傾向が見られる。正社員共働き世帯数は全都道府県で増加傾向にあり、特に大都市圏の10年間の伸び率は、6歳未満の長子を有する夫婦と子どもから成る世帯と比較して高い伸び率が確認される。

一方で、正社員・パートタイム共働き世帯は、6歳未満の長子を有する夫婦と子どもから成る世帯と比較して、世帯数減少地域が22府県と多くなっている。減少率が10%以上の地域も秋田県、福島県、富山県、高知県の4県に上る。

一般世帯数に占める正社員共働き世帯、正社員・パートタイム共働き世帯の比率を示した図10によると、長子が6歳未満の世帯と比較して、共働き世帯割合が殆どの地域において高いことが判る。この要因は、子どもの成長に合わせて親が職場復帰する世帯がある為と推察されるが、唯一の例外は東京都であり、長子が6歳未満の世帯の共働き世帯割合（ただし、正社員共働き+正社員・パートタイム共働き世帯に限る）が36.8%に対し、長子が6歳以上12歳未満では35.6%と1%以上も低い値となっている。ここから、東京都においては子どもが成長して小学生年代に達しても、親が職場復帰等をする比率が他地域より低いのではないかと推察される。

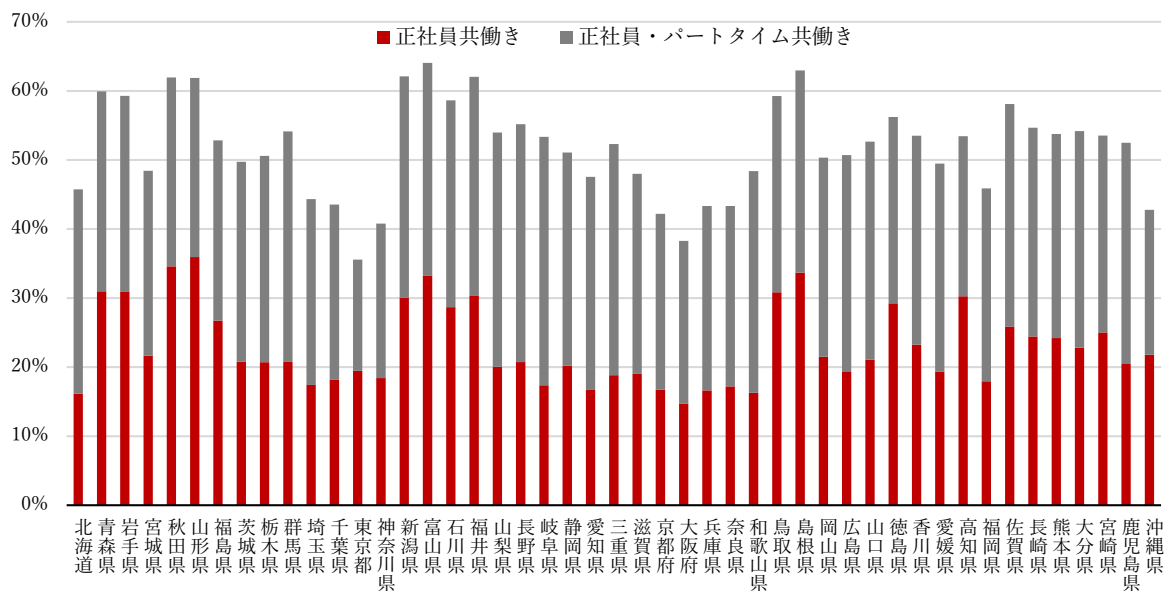


図10. 一般世帯数に占める共働き世帯比率（2020年、長子6歳以上12歳未満）

表6. 6歳以上12歳未満の長子を有する、夫婦と子どもから成る共働き子育て世帯数（都道府県別集計）

|        | 一般世帯      |           |       | 正社員共働き世帯 |         |       | 正社員・パートタイム共働き世帯 |         |       |
|--------|-----------|-----------|-------|----------|---------|-------|-----------------|---------|-------|
|        | 2010年     | 2020年     | 増減(%) | 2010年    | 2020年   | 増減(%) | 2010年           | 2020年   | 増減(%) |
| 北海道    | 102,538   | 88,554    | -13.6 | 10,367   | 14,297  | 37.9  | 24,546          | 26,215  | 6.8   |
| 青森県    | 18,923    | 15,807    | -16.5 | 3,890    | 4,898   | 25.9  | 4,819           | 4,576   | -5.0  |
| 岩手県    | 17,719    | 15,785    | -10.9 | 3,697    | 4,876   | 31.9  | 4,662           | 4,483   | -3.8  |
| 宮城県    | 40,110    | 38,127    | -4.9  | 5,558    | 8,264   | 48.7  | 8,739           | 10,203  | 16.8  |
| 秋田県    | 13,204    | 11,312    | -14.3 | 3,019    | 3,913   | 29.6  | 3,472           | 3,095   | -10.9 |
| 山形県    | 13,818    | 12,895    | -6.7  | 3,570    | 4,634   | 29.8  | 3,536           | 3,345   | -5.4  |
| 福島県    | 29,903    | 24,553    | -17.9 | 5,532    | 6,564   | 18.7  | 7,147           | 6,412   | -10.3 |
| 茨城県    | 52,404    | 48,535    | -7.4  | 6,802    | 10,086  | 48.3  | 13,157          | 14,048  | 6.8   |
| 栃木県    | 36,155    | 33,010    | -8.7  | 4,981    | 6,836   | 37.2  | 9,914           | 9,864   | -0.5  |
| 群馬県    | 39,423    | 33,866    | -14.1 | 5,198    | 7,028   | 35.2  | 11,918          | 11,307  | -5.1  |
| 埼玉県    | 155,170   | 149,089   | -3.9  | 13,934   | 25,961  | 86.3  | 37,108          | 40,151  | 8.2   |
| 千葉県    | 131,580   | 125,053   | -5.0  | 11,791   | 22,726  | 92.7  | 29,131          | 31,736  | 8.9   |
| 東京都    | 258,862   | 296,060   | 14.4  | 25,177   | 57,626  | 128.9 | 40,882          | 47,664  | 16.6  |
| 神奈川県   | 207,716   | 198,045   | -4.7  | 18,190   | 36,463  | 100.5 | 40,873          | 44,326  | 8.4   |
| 新潟県    | 32,500    | 31,238    | -3.9  | 6,769    | 9,381   | 38.6  | 10,472          | 10,021  | -4.3  |
| 富山県    | 17,277    | 15,639    | -9.5  | 3,938    | 5,203   | 32.1  | 5,720           | 4,816   | -15.8 |
| 石川県    | 21,200    | 19,928    | -6.0  | 4,291    | 5,719   | 33.3  | 6,604           | 5,965   | -9.7  |
| 福井県    | 11,745    | 11,413    | -2.8  | 2,437    | 3,459   | 41.9  | 3,712           | 3,621   | -2.5  |
| 山梨県    | 15,458    | 13,283    | -14.1 | 2,082    | 2,665   | 28.0  | 4,573           | 4,505   | -1.5  |
| 長野県    | 37,174    | 33,421    | -10.1 | 4,867    | 6,934   | 42.5  | 11,923          | 11,505  | -3.5  |
| 岐阜県    | 37,091    | 34,288    | -7.6  | 3,688    | 5,959   | 61.6  | 12,281          | 12,335  | 0.4   |
| 静岡県    | 67,984    | 64,079    | -5.7  | 8,294    | 12,954  | 56.2  | 18,907          | 19,782  | 4.6   |
| 愛知県    | 162,895   | 157,943   | -3.0  | 13,622   | 26,493  | 94.5  | 46,177          | 48,624  | 5.3   |
| 三重県    | 36,838    | 32,605    | -11.5 | 4,465    | 6,139   | 37.5  | 11,127          | 10,914  | -1.9  |
| 滋賀県    | 29,944    | 29,580    | -1.2  | 3,507    | 5,627   | 60.5  | 7,560           | 8,569   | 13.3  |
| 京都府    | 51,854    | 47,347    | -8.7  | 5,298    | 7,915   | 49.4  | 12,124          | 12,061  | -0.5  |
| 大阪府    | 187,011   | 168,641   | -9.8  | 14,733   | 24,853  | 68.7  | 37,338          | 39,702  | 6.3   |
| 兵庫県    | 119,998   | 107,773   | -10.2 | 11,256   | 17,940  | 59.4  | 26,100          | 28,758  | 10.2  |
| 奈良県    | 27,437    | 24,307    | -11.4 | 2,523    | 4,186   | 65.9  | 5,529           | 6,349   | 14.8  |
| 和歌山県   | 18,291    | 15,660    | -14.4 | 1,994    | 2,549   | 27.8  | 4,785           | 5,029   | 5.1   |
| 鳥取県    | 8,431     | 8,158     | -3.2  | 1,847    | 2,517   | 36.3  | 2,443           | 2,317   | -5.2  |
| 島根県    | 9,637     | 9,840     | 2.1   | 2,414    | 3,316   | 37.4  | 2,803           | 2,881   | 2.8   |
| 岡山県    | 36,042    | 33,444    | -7.2  | 5,385    | 7,190   | 33.5  | 9,166           | 9,646   | 5.2   |
| 広島県    | 59,113    | 56,234    | -4.9  | 7,378    | 10,908  | 47.8  | 16,350          | 17,608  | 7.7   |
| 山口県    | 26,831    | 23,312    | -13.1 | 3,999    | 4,917   | 23.0  | 7,482           | 7,360   | -1.6  |
| 徳島県    | 13,032    | 11,206    | -14.0 | 2,600    | 3,277   | 26.0  | 3,037           | 3,024   | -0.4  |
| 香川県    | 19,128    | 17,300    | -9.6  | 3,157    | 4,024   | 27.5  | 5,374           | 5,235   | -2.6  |
| 愛媛県    | 27,109    | 23,347    | -13.9 | 3,607    | 4,520   | 25.3  | 7,074           | 7,033   | -0.6  |
| 高知県    | 12,866    | 10,786    | -16.2 | 3,059    | 3,265   | 6.7   | 3,103           | 2,500   | -19.4 |
| 福岡県    | 97,603    | 100,394   | 2.9   | 11,199   | 18,016  | 60.9  | 23,897          | 28,044  | 17.4  |
| 佐賀県    | 12,776    | 12,779    | 0.0   | 2,259    | 3,309   | 46.5  | 3,657           | 4,117   | 12.6  |
| 長崎県    | 24,214    | 21,757    | -10.1 | 4,000    | 5,317   | 32.9  | 6,230           | 6,579   | 5.6   |
| 熊本県    | 30,336    | 30,345    | 0.0   | 5,230    | 7,346   | 40.5  | 8,339           | 8,968   | 7.5   |
| 大分県    | 21,283    | 19,510    | -8.3  | 3,252    | 4,454   | 37.0  | 5,627           | 6,117   | 8.7   |
| 宮崎県    | 21,205    | 19,700    | -7.1  | 3,666    | 4,932   | 34.5  | 5,910           | 5,614   | -5.0  |
| 鹿児島県   | 33,836    | 30,424    | -10.1 | 4,558    | 6,228   | 36.6  | 8,977           | 9,742   | 8.5   |
| 沖縄県    | 30,228    | 30,085    | -0.5  | 4,812    | 6,560   | 36.3  | 6,033           | 6,307   | 4.5   |
| 大都市圏   | 1,275,086 | 1,249,951 | -2.0  | 114,001  | 219,977 | 93.0  | 269,733         | 293,022 | 8.6   |
| 大都市圏以外 | 1,200,806 | 1,106,506 | -7.9  | 173,891  | 242,267 | 39.3  | 320,605         | 330,051 | 2.9   |

### (3) 末子が6歳未満の世帯

表7では、これまでと同様に、6歳未満の末子を有する夫婦と子どもから成る一般世帯数および共働き子育て世帯数の集計結果を示す。

表7によれば、6歳未満の末子を有する一般世帯数は、東京都・島根県・沖縄県以外の道府県で減少傾向にある。これに対し、正社員共働き世帯数は全都道府県で増加している。大都市圏や、政令指定市を有する道県の多く（北海道、宮城県、静岡県、岡山県、広島県、福岡県、熊本県）の世帯数の伸び率の高さ等、基本的には6歳未満の長子を有する世帯と同様の傾向を示している。

正社員・パートタイム共働き世帯については、(1)と若干異なる点がある。それは、大都市圏以外における世帯数の増加率が比較的大きいことであり、例えば宮崎県では、6歳未満の長子を有する世帯数が-10.5%であったのに対し、6歳未満の末子を有する世帯数は-1.3%に留まっている。宮崎県以外の県も同様に減少幅が小さく、増加幅も若干大きいことから、大都市圏以外の地域では複数の子どもを有する共働き子育て世帯数が多いものと推察される。

図11では、一般世帯数に占める正社員共働き世帯、正社員・パートタイム共働き世帯の比率を示す。基本的な傾向は(1)と同様であり、大都市圏で共働き割合が低く、大都市圏以外で高くなっている。

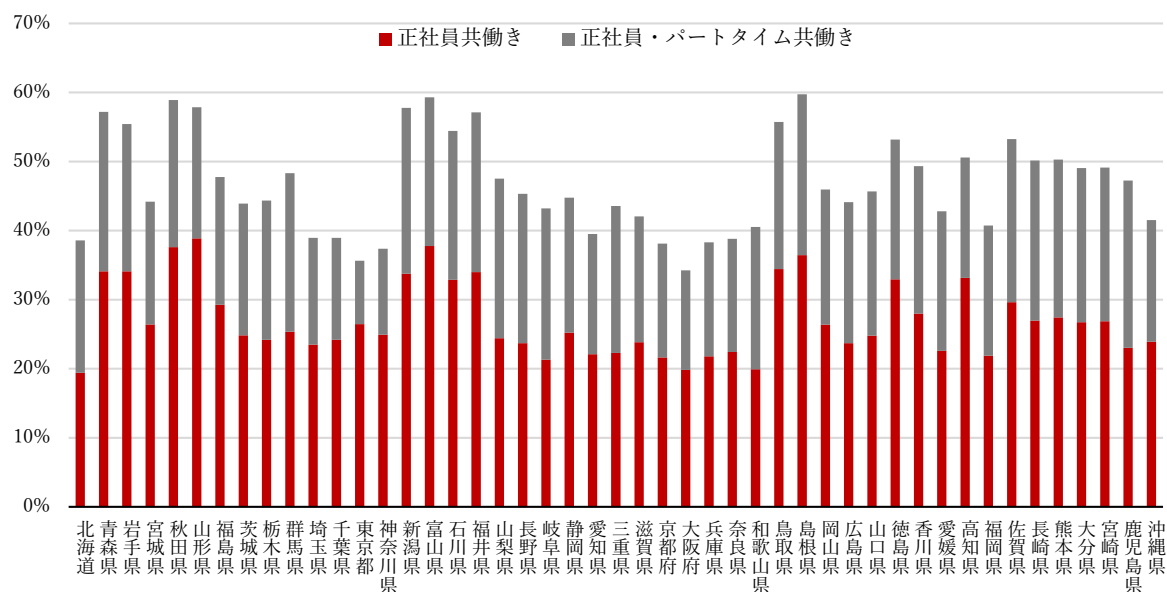


図11. 一般世帯数に占める共働き世帯比率（2020年、末子6歳未満）



表7. 6歳未満の末子を有する、夫婦と子どもから成る共働き子育て世帯数（都道府県別集計）

|        | 一般世帯      |           |       | 正社員共働き世帯 |         |       | 正社員・パートタイム共働き世帯 |         |       |
|--------|-----------|-----------|-------|----------|---------|-------|-----------------|---------|-------|
|        | 2010年     | 2020年     | 増減(%) | 2010年    | 2020年   | 増減(%) | 2010年           | 2020年   | 増減(%) |
| 北海道    | 153,932   | 130,779   | -15.0 | 18,060   | 25,376  | 40.5  | 21,229          | 25,076  | 18.1  |
| 青森県    | 27,573    | 23,911    | -13.3 | 6,222    | 8,158   | 31.1  | 5,198           | 5,518   | 6.2   |
| 岩手県    | 26,580    | 23,842    | -10.3 | 5,960    | 8,134   | 36.5  | 4,981           | 5,082   | 2.0   |
| 宮城県    | 62,397    | 58,378    | -6.4  | 10,545   | 15,414  | 46.2  | 8,462           | 10,390  | 22.8  |
| 秋田県    | 19,175    | 16,189    | -15.6 | 5,010    | 6,090   | 21.6  | 3,692           | 3,448   | -6.6  |
| 山形県    | 21,135    | 20,027    | -5.2  | 5,867    | 7,786   | 32.7  | 3,783           | 3,801   | 0.5   |
| 福島県    | 45,543    | 39,053    | -14.3 | 9,238    | 11,432  | 23.7  | 6,979           | 7,219   | 3.4   |
| 茨城県    | 79,769    | 71,454    | -10.4 | 11,995   | 17,742  | 47.9  | 11,568          | 13,629  | 17.8  |
| 栃木県    | 55,243    | 49,060    | -11.2 | 8,486    | 11,869  | 39.9  | 9,080           | 9,887   | 8.9   |
| 群馬県    | 58,994    | 49,760    | -15.7 | 8,910    | 12,629  | 41.7  | 10,935          | 11,415  | 4.4   |
| 埼玉県    | 237,138   | 217,597   | -8.2  | 29,294   | 51,142  | 74.6  | 29,142          | 33,618  | 15.4  |
| 千葉県    | 199,484   | 183,679   | -7.9  | 24,762   | 44,418  | 79.4  | 22,679          | 27,149  | 19.7  |
| 東京都    | 418,666   | 455,827   | 8.9   | 57,991   | 120,643 | 108.0 | 36,060          | 41,772  | 15.8  |
| 神奈川県   | 320,663   | 286,642   | -10.6 | 41,602   | 71,458  | 71.8  | 31,475          | 35,667  | 13.3  |
| 新潟県    | 50,454    | 46,525    | -7.8  | 11,910   | 15,703  | 31.8  | 10,602          | 11,178  | 5.4   |
| 富山県    | 25,714    | 23,722    | -7.7  | 6,560    | 8,958   | 36.6  | 5,445           | 5,109   | -6.2  |
| 石川県    | 32,956    | 30,574    | -7.2  | 7,219    | 10,053  | 39.3  | 6,886           | 6,592   | -4.3  |
| 福井県    | 18,719    | 17,836    | -4.7  | 4,485    | 6,064   | 35.2  | 3,934           | 4,125   | 4.9   |
| 山梨県    | 23,191    | 19,938    | -14.0 | 3,530    | 4,870   | 38.0  | 4,209           | 4,607   | 9.5   |
| 長野県    | 57,543    | 49,823    | -13.4 | 8,316    | 11,807  | 42.0  | 9,711           | 10,782  | 11.0  |
| 岐阜県    | 55,574    | 49,223    | -11.4 | 6,541    | 10,493  | 60.4  | 9,828           | 10,778  | 9.7   |
| 静岡県    | 106,553   | 93,915    | -11.9 | 15,699   | 23,695  | 50.9  | 16,214          | 18,363  | 13.3  |
| 愛知県    | 257,292   | 238,801   | -7.2  | 29,122   | 52,807  | 81.3  | 36,417          | 41,557  | 14.1  |
| 三重県    | 54,858    | 46,993    | -14.3 | 7,627    | 10,472  | 37.3  | 9,442           | 10,002  | 5.9   |
| 滋賀県    | 47,038    | 43,768    | -7.0  | 7,073    | 10,432  | 47.5  | 6,261           | 7,974   | 27.4  |
| 京都府    | 80,467    | 70,271    | -12.7 | 10,252   | 15,203  | 48.3  | 11,316          | 11,585  | 2.4   |
| 大阪府    | 289,125   | 260,058   | -10.1 | 30,818   | 51,570  | 67.3  | 32,478          | 37,477  | 15.4  |
| 兵庫県    | 181,574   | 158,686   | -12.6 | 21,895   | 34,585  | 58.0  | 21,508          | 26,189  | 21.8  |
| 奈良県    | 40,646    | 34,719    | -14.6 | 4,926    | 7,788   | 58.1  | 4,621           | 5,687   | 23.1  |
| 和歌山県   | 26,650    | 23,342    | -12.4 | 3,299    | 4,650   | 41.0  | 4,018           | 4,813   | 19.8  |
| 鳥取県    | 13,511    | 13,177    | -2.5  | 3,211    | 4,537   | 41.3  | 2,699           | 2,806   | 4.0   |
| 島根県    | 15,825    | 15,878    | 0.3   | 4,275    | 5,788   | 35.4  | 3,501           | 3,697   | 5.6   |
| 岡山県    | 56,432    | 51,974    | -7.9  | 9,494    | 13,718  | 44.5  | 9,005           | 10,162  | 12.8  |
| 広島県    | 92,835    | 83,164    | -10.4 | 13,279   | 19,717  | 48.5  | 15,113          | 16,981  | 12.4  |
| 山口県    | 41,279    | 34,380    | -16.7 | 6,508    | 8,521   | 30.9  | 6,873           | 7,181   | 4.5   |
| 徳島県    | 19,032    | 16,610    | -12.7 | 4,083    | 5,474   | 34.1  | 2,944           | 3,359   | 14.1  |
| 香川県    | 28,957    | 25,834    | -10.8 | 5,368    | 7,234   | 34.8  | 5,133           | 5,511   | 7.4   |
| 愛媛県    | 40,986    | 33,995    | -17.1 | 5,887    | 7,681   | 30.5  | 6,438           | 6,873   | 6.8   |
| 高知県    | 19,631    | 16,571    | -15.6 | 4,674    | 5,496   | 17.6  | 3,452           | 2,888   | -16.3 |
| 福岡県    | 160,874   | 158,369   | -1.6  | 21,290   | 34,662  | 62.8  | 24,420          | 29,871  | 22.3  |
| 佐賀県    | 20,802    | 20,639    | -0.8  | 4,092    | 6,115   | 49.4  | 4,092           | 4,877   | 19.2  |
| 長崎県    | 38,065    | 34,245    | -10.0 | 6,841    | 9,239   | 35.1  | 7,104           | 7,931   | 11.6  |
| 熊本県    | 49,587    | 48,240    | -2.7  | 9,121    | 13,229  | 45.0  | 9,542           | 11,029  | 15.6  |
| 大分県    | 34,310    | 30,201    | -12.0 | 5,636    | 8,078   | 43.3  | 5,884           | 6,738   | 14.5  |
| 宮崎県    | 34,607    | 30,522    | -11.8 | 6,308    | 8,202   | 30.0  | 6,878           | 6,792   | -1.3  |
| 鹿児島県   | 54,689    | 47,498    | -13.1 | 8,062    | 10,936  | 35.6  | 9,746           | 11,511  | 18.1  |
| 沖縄県    | 54,631    | 54,932    | 0.6   | 8,980    | 13,136  | 46.3  | 9,231           | 9,671   | 4.8   |
| 大都市圏   | 1,984,409 | 1,871,561 | -5.7  | 245,736  | 441,826 | 79.8  | 221,075         | 255,014 | 15.4  |
| 大都市圏以外 | 1,866,290 | 1,679,060 | -10.0 | 304,587  | 431,378 | 41.6  | 309,133         | 343,353 | 11.1  |

#### (4) 末子が18歳未満の世帯

表8では18歳未満の末子を有する、夫婦と子どもから成る一般世帯数および共働き子育て世帯数の2010・2020年における集計結果を示す。

18歳未満の末子を有する一般世帯数は、東京都で大幅に増加傾向にある一方で、他地域では横ばいまたは減少傾向にあることが判る。これに対して、正社員共働き世帯は全ての都道府県で増加傾向にあり、正社員・パートタイム共働き世帯も多くの地域で増加傾向にあることが確認された。ただし、後者の正社員・パートタイム共働き世帯は大都市圏以外で減少幅の大きな地域もあり、また、山形県・富山県・石川県では、一般世帯数が横ばいであるにもかかわらず正社員・パートタイム共働き世帯の減少が見られている。

図12では、一般世帯数に占める正社員共働き世帯、正社員・パートタイム共働き世帯の比率を示しているが、これまでの(1)~(3)と比較して、共働き世帯割合が50%を超える地域が多くなっている点に特徴がある。共働き世帯割合は特に日本海側で高く、秋田県、山形県、新潟県、富山県、島根県の5県で60%を超える結果となった。

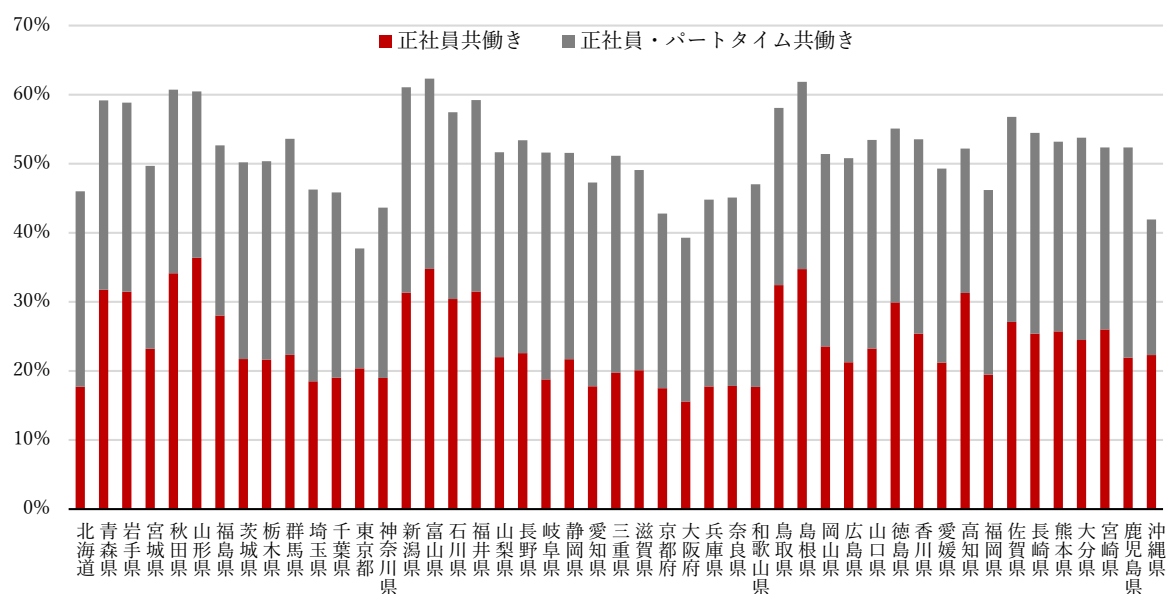


図12. 一般世帯数に占める共働き世帯比率（2020年、末子18歳未満）

表8. 18歳未満の末子を有する、夫婦と子どもから成る共働き子育て世帯数（都道府県別集計）

|        | 一般世帯      |           |       | 正社員共働き世帯 |         |       | 正社員・パートタイム共働き世帯 |           |       |
|--------|-----------|-----------|-------|----------|---------|-------|-----------------|-----------|-------|
|        | 2010年     | 2020年     | 増減(%) | 2010年    | 2020年   | 増減(%) | 2010年           | 2020年     | 増減(%) |
| 北海道    | 346,422   | 303,962   | -12.3 | 37,615   | 53,820  | 43.1  | 85,672          | 86,022    | 0.4   |
| 青森県    | 65,911    | 56,667    | -14.0 | 13,481   | 17,993  | 33.5  | 16,466          | 15,539    | -5.6  |
| 岩手県    | 60,218    | 55,564    | -7.7  | 12,615   | 17,484  | 38.6  | 15,867          | 15,218    | -4.1  |
| 宮城県    | 133,547   | 133,241   | -0.2  | 20,143   | 30,926  | 53.5  | 30,940          | 35,303    | 14.1  |
| 秋田県    | 44,666    | 39,815    | -10.9 | 10,291   | 13,597  | 32.1  | 11,802          | 10,580    | -10.4 |
| 山形県    | 45,745    | 45,918    | 0.4   | 11,826   | 16,705  | 41.3  | 11,175          | 11,066    | -1.0  |
| 福島県    | 101,162   | 89,157    | -11.9 | 19,462   | 24,982  | 28.4  | 23,687          | 21,976    | -7.2  |
| 茨城県    | 176,160   | 170,110   | -3.4  | 24,464   | 36,966  | 51.1  | 44,443          | 48,422    | 9.0   |
| 栃木県    | 119,274   | 115,347   | -3.3  | 17,344   | 24,961  | 43.9  | 31,021          | 33,138    | 6.8   |
| 群馬県    | 131,195   | 121,421   | -7.4  | 18,873   | 27,093  | 43.6  | 37,062          | 38,011    | 2.6   |
| 埼玉県    | 526,730   | 511,629   | -2.9  | 56,793   | 94,597  | 66.6  | 131,738         | 142,087   | 7.9   |
| 千葉県    | 435,656   | 432,525   | -0.7  | 47,824   | 82,296  | 72.1  | 102,888         | 116,025   | 12.8  |
| 東京都    | 885,590   | 988,492   | 11.6  | 101,202  | 201,444 | 99.1  | 146,355         | 171,532   | 17.2  |
| 神奈川県   | 697,230   | 676,774   | -2.9  | 75,014   | 128,470 | 71.3  | 150,676         | 166,854   | 10.7  |
| 新潟県    | 110,311   | 108,859   | -1.3  | 24,303   | 34,103  | 40.3  | 32,367          | 32,377    | 0.0   |
| 富山県    | 55,226    | 55,499    | 0.5   | 13,714   | 19,300  | 40.7  | 15,799          | 15,290    | -3.2  |
| 石川県    | 69,368    | 69,634    | 0.4   | 14,772   | 21,179  | 43.4  | 18,926          | 18,834    | -0.5  |
| 福井県    | 40,144    | 40,565    | 1.0   | 9,205    | 12,775  | 38.8  | 10,976          | 11,252    | 2.5   |
| 山梨県    | 53,095    | 47,242    | -11.0 | 7,712    | 10,388  | 34.7  | 14,172          | 14,016    | -1.1  |
| 長野県    | 122,586   | 117,411   | -4.2  | 17,911   | 26,512  | 48.0  | 34,612          | 36,188    | 4.6   |
| 岐阜県    | 120,640   | 118,308   | -1.9  | 13,967   | 22,220  | 59.1  | 35,839          | 38,846    | 8.4   |
| 静岡県    | 223,697   | 219,623   | -1.8  | 31,003   | 47,654  | 53.7  | 59,513          | 65,600    | 10.2  |
| 愛知県    | 538,864   | 541,572   | 0.5   | 54,786   | 96,331  | 75.8  | 141,347         | 159,726   | 13.0  |
| 三重県    | 120,367   | 112,965   | -6.1  | 16,389   | 22,346  | 36.3  | 34,037          | 35,429    | 4.1   |
| 滋賀県    | 97,550    | 100,640   | 3.2   | 12,775   | 20,214  | 58.2  | 25,045          | 29,202    | 16.6  |
| 京都府    | 173,361   | 164,396   | -5.2  | 20,389   | 28,777  | 41.1  | 39,345          | 41,548    | 5.6   |
| 大阪府    | 626,542   | 595,018   | -5.0  | 58,802   | 92,725  | 57.7  | 126,979         | 141,012   | 11.1  |
| 兵庫県    | 398,225   | 372,311   | -6.5  | 42,856   | 66,068  | 54.2  | 91,022          | 100,724   | 10.7  |
| 奈良県    | 93,154    | 84,658    | -9.1  | 9,740    | 15,087  | 54.9  | 20,767          | 23,097    | 11.2  |
| 和歌山県   | 61,524    | 55,262    | -10.2 | 7,435    | 9,777   | 31.5  | 15,338          | 16,207    | 5.7   |
| 鳥取県    | 28,335    | 28,727    | 1.4   | 6,536    | 9,316   | 42.5  | 7,323           | 7,368     | 0.6   |
| 島根県    | 32,536    | 33,723    | 3.6   | 8,464    | 11,718  | 38.4  | 8,955           | 9,144     | 2.1   |
| 岡山県    | 119,913   | 116,983   | -2.4  | 19,887   | 27,548  | 38.5  | 29,985          | 32,602    | 8.7   |
| 広島県    | 198,838   | 190,307   | -4.3  | 28,628   | 40,442  | 41.3  | 52,078          | 56,243    | 8.0   |
| 山口県    | 90,163    | 80,613    | -10.6 | 14,903   | 18,746  | 25.8  | 24,138          | 24,336    | 0.8   |
| 徳島県    | 42,988    | 38,797    | -9.7  | 9,176    | 11,612  | 26.5  | 9,156           | 9,759     | 6.6   |
| 香川県    | 61,814    | 59,856    | -3.2  | 11,235   | 15,212  | 35.4  | 15,889          | 16,832    | 5.9   |
| 愛媛県    | 91,315    | 80,653    | -11.7 | 13,399   | 17,112  | 27.7  | 22,813          | 22,652    | -0.7  |
| 高知県    | 44,149    | 37,927    | -14.1 | 10,725   | 11,869  | 10.7  | 9,546           | 7,927     | -17.0 |
| 福岡県    | 334,111   | 339,984   | 1.8   | 42,923   | 66,203  | 54.2  | 78,727          | 90,889    | 15.4  |
| 佐賀県    | 44,052    | 44,821    | 1.7   | 8,331    | 12,141  | 45.7  | 11,772          | 13,315    | 13.1  |
| 長崎県    | 84,205    | 75,072    | -10.8 | 14,598   | 19,069  | 30.6  | 21,259          | 21,830    | 2.7   |
| 熊本県    | 103,959   | 103,345   | -0.6  | 18,451   | 26,600  | 44.2  | 26,933          | 28,373    | 5.3   |
| 大分県    | 72,703    | 67,443    | -7.2  | 12,269   | 16,510  | 34.6  | 18,613          | 19,751    | 6.1   |
| 宮崎県    | 74,642    | 66,876    | -10.4 | 13,529   | 17,385  | 28.5  | 19,361          | 17,637    | -8.9  |
| 鹿児島県   | 119,048   | 103,242   | -13.3 | 17,179   | 22,646  | 31.8  | 31,357          | 31,418    | 0.2   |
| 沖縄県    | 109,497   | 108,352   | -1.0  | 16,861   | 24,167  | 43.3  | 21,123          | 21,263    | 0.7   |
| 大都市圏   | 4,282,198 | 4,282,717 | 0.0   | 457,666  | 790,708 | 72.8  | 930,350         | 1,039,508 | 11.7  |
| 大都市圏以外 | 4,044,230 | 3,838,589 | -5.1  | 632,134  | 894,378 | 41.5  | 1,034,554       | 1,082,952 | 4.7   |

### 3.3 市区町村別の分析

ここでは、共働き世帯数の特に多く居住する地域である首都圏（ここでは、埼玉県・千葉県・東京都・神奈川県のみとする）と近畿圏（ここでは、京都府・大阪府・兵庫県・奈良県のうち近畿圏整備法に定める近郊整備区域を含む市町村の範囲）を取り上げて分析する。市区町村別でみた各世帯類型の一般世帯数に占める共働き世帯数の割合について、首都圏の分析結果を図13～16に、近畿圏の分析結果を図17～20に示す。

#### 首都圏の傾向

図13～16に拠れば、正社員共働き世帯と、正社員・パートタイム共働き世帯で共に、概ね地理的な同心円構造が確認される。子どもの長子・末子およびその年齢層の如何に関わらず、正社員共働き世帯は、都心から世田谷区にかけての地域ではややその世帯割合が低いが、その周辺で割合が高く、都心から更に離れた郊外部ではその割合が低下する傾向がみられる（ただし、千葉県外房地域では、子どもの年齢が6歳未満の場合に正社員共働き世帯割合が高い傾向にある）。正社員・パートタイム共働き世帯はこれと反対に、都心部で割合が低く、郊外部へと離れるほどに割合が高くなる傾向が確認される。

子の年齢層に着目すると、子の年齢が高い（長子が6歳以上12歳未満、または末子が18歳未満）パターンほど正社員共働き世帯割合がいずれの市区町村でも低く、正社員・パートタイム共働き世帯割合が高い傾向にある。これは、3.1や3.2で先述の内容と同様である。

#### 近畿圏の傾向

図17～20に近畿圏の状況を示している。これに拠れば、近畿圏は首都圏と比較して共働き世帯数が少ない地域である為、全体的にグレー（共働き世帯割合10～20%）または白（同20～30%）が多くなっている。近畿圏では多核構造（都心に相当する地域が大阪、京都、神戸の3つ存在する）である為、首都圏の項で言及した地理的な同心円構造については強く見られないものの、正社員・パートタイム共働き世帯においてはその傾向が一定程度確認される。また、正社員共働き世帯については、大阪市と京都市の間に世帯割合の高い地域（例えば、長岡京市・向日市・大山崎町・島本町）が生じる等、必ずしも同心円状の地理的分布に縛られない傾向も見られる。

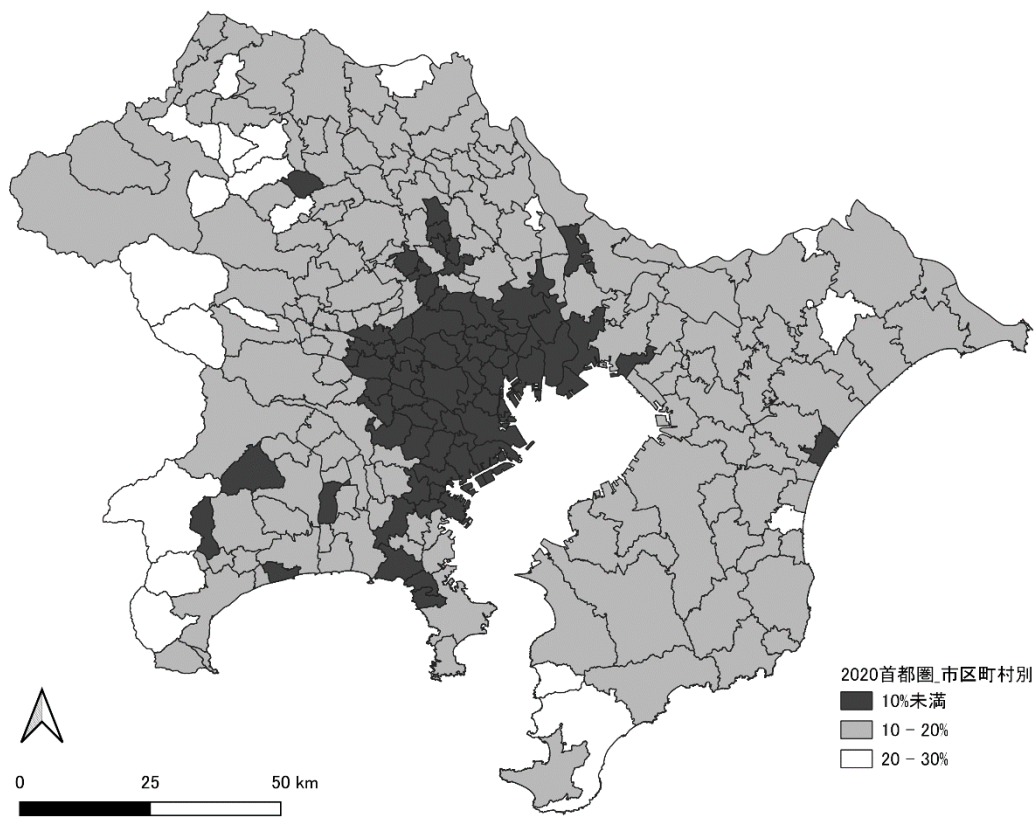
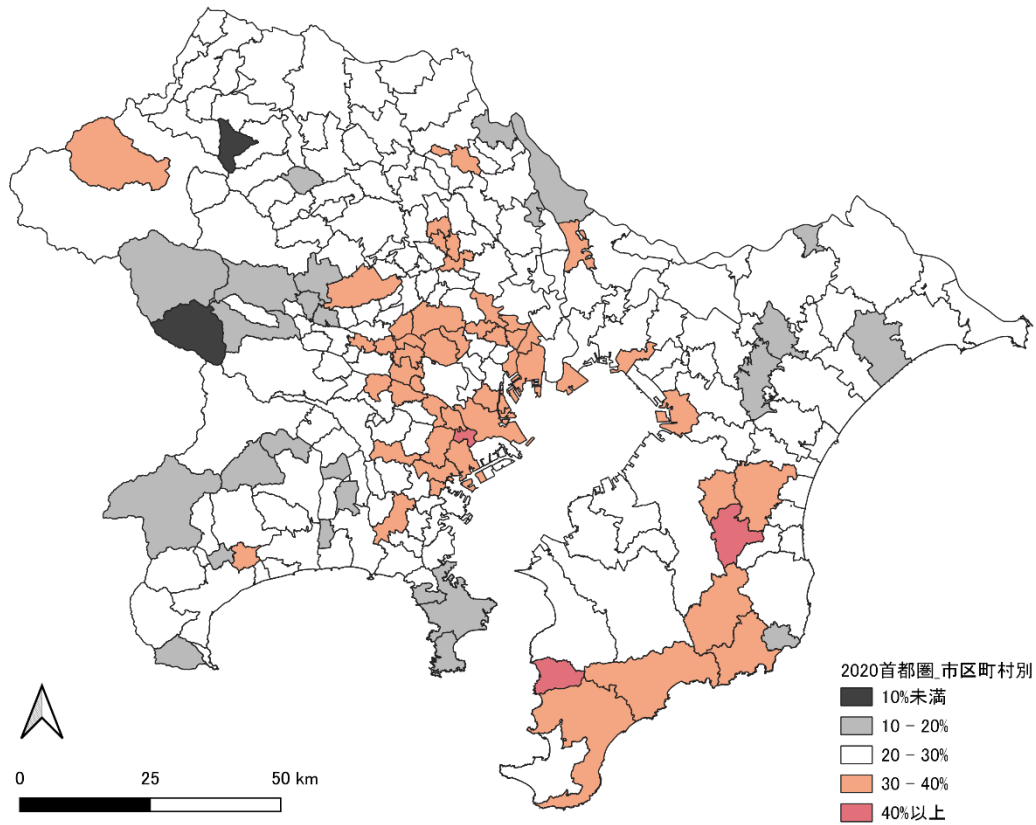


図 13. 首都圏市区町村別の一般世帯数に占める正社員共働き世帯比率（上）  
および正社員・パートタイム共働き世帯比率（2020年、長子6歳未満）

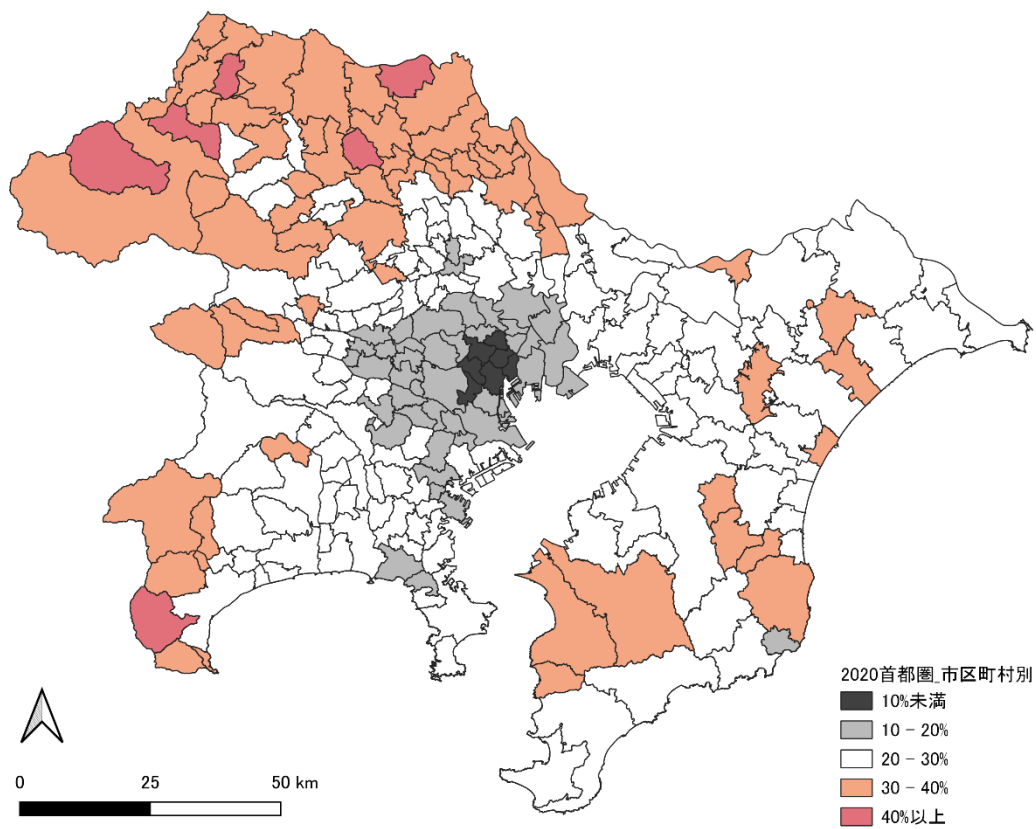
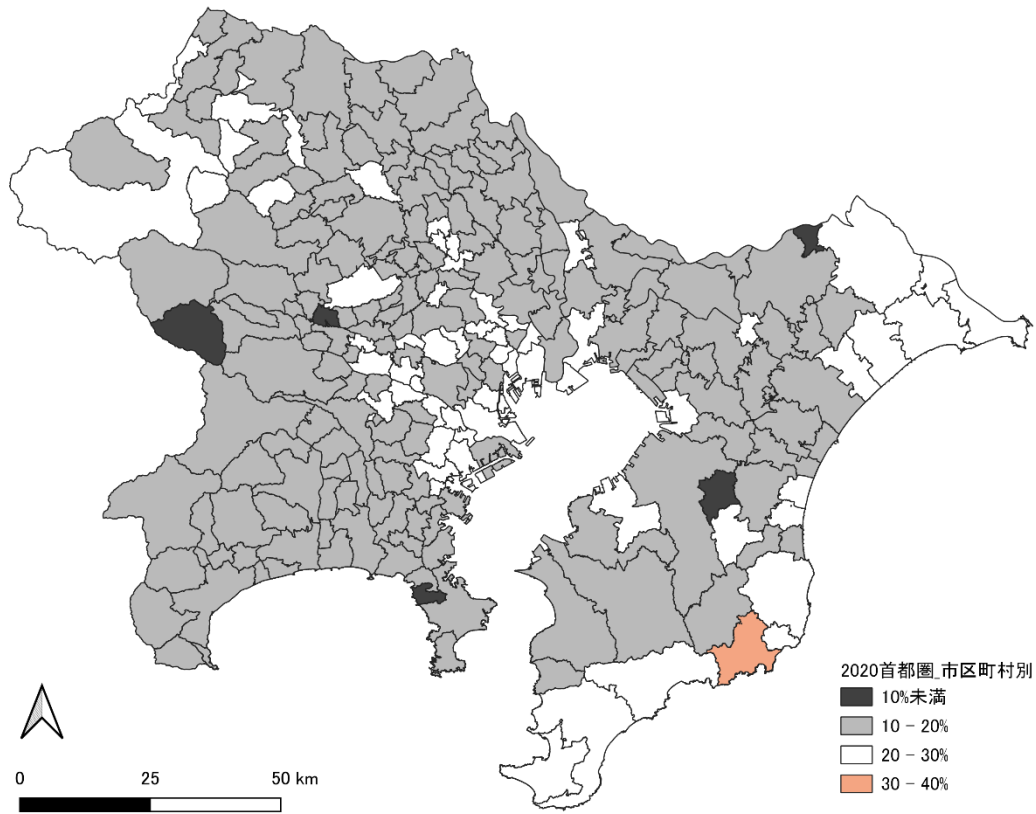


図 14. 首都圏市区町村別の一般世帯数に占める正社員共働き世帯比率（上）  
および正社員・パートタイム共働き世帯比率（2020年、長子6歳以上12歳未満）

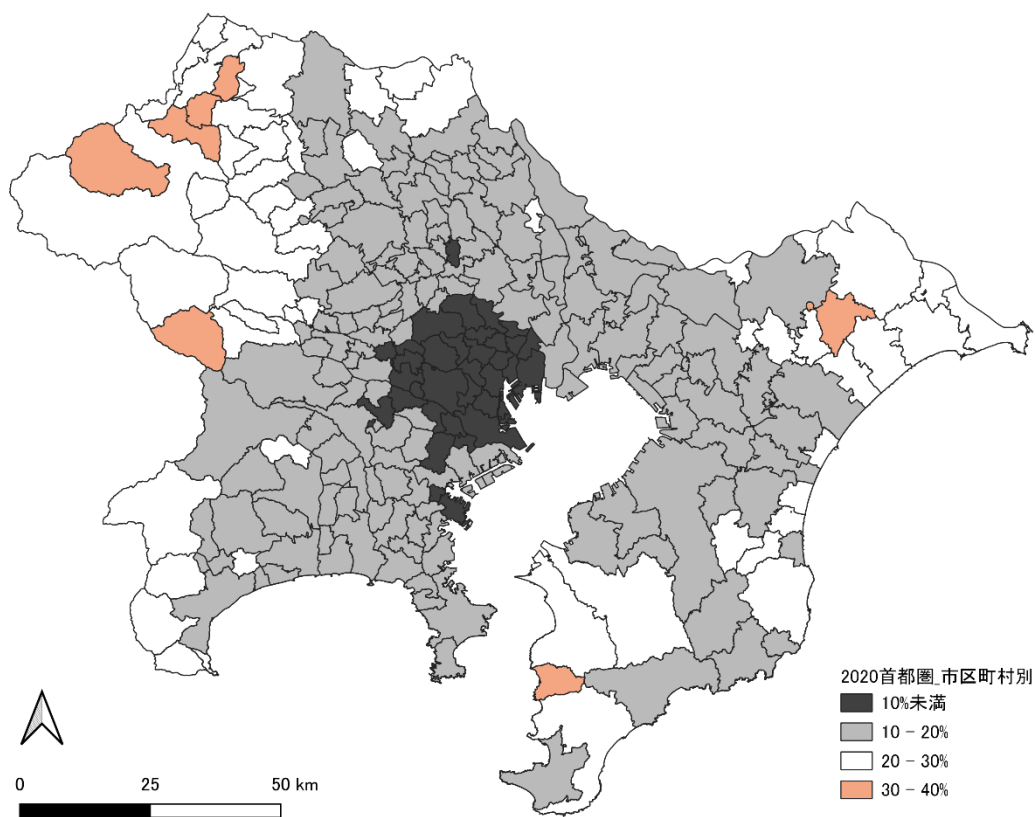
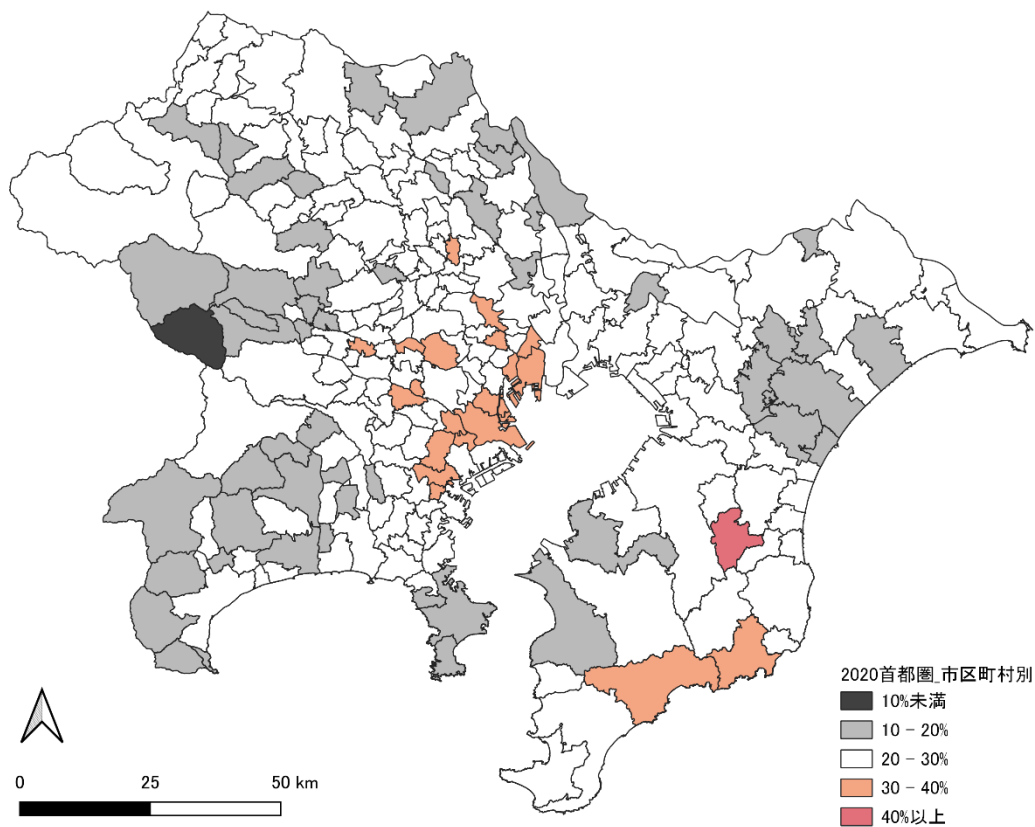


図 15. 首都圏市区町村別の一般世帯数に占める正社員共働き世帯比率（上）  
および正社員・パートタイム共働き世帯比率（2020年、末子6歳未満）

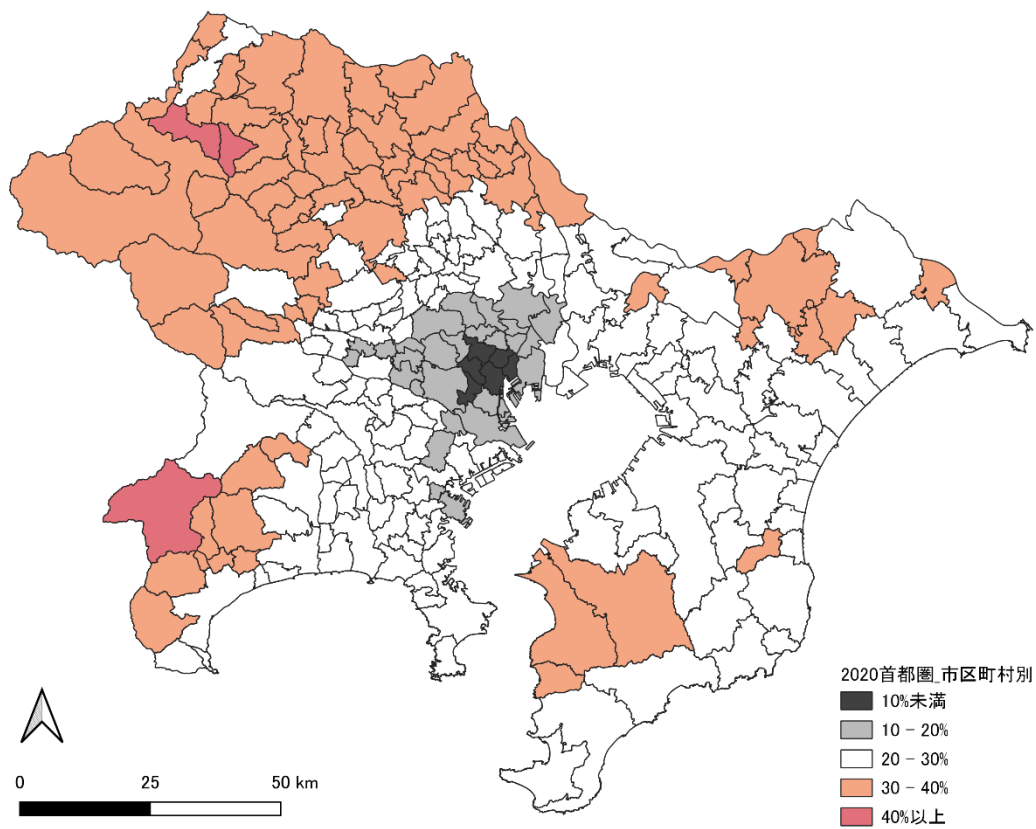
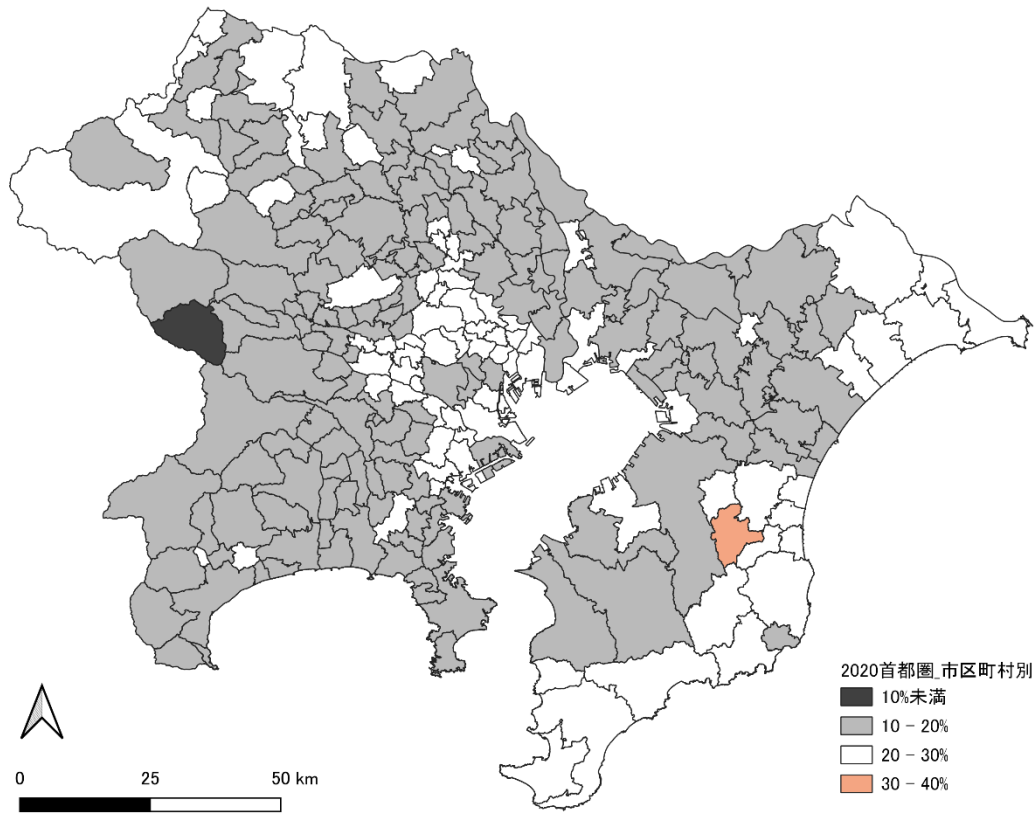


図 16. 首都圏市区町村別の一般世帯数に占める正社員共働き世帯比率（上）  
および正社員・パートタイム共働き世帯比率（2020年、末子18歳未満）



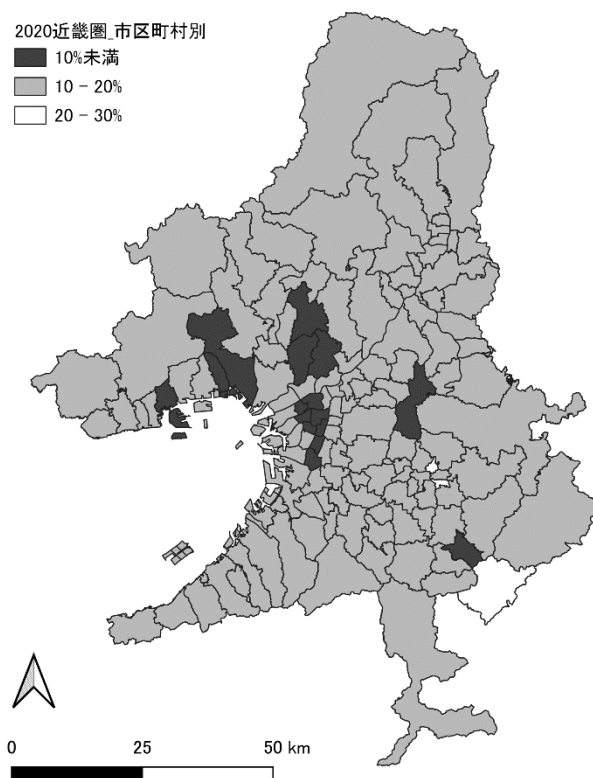
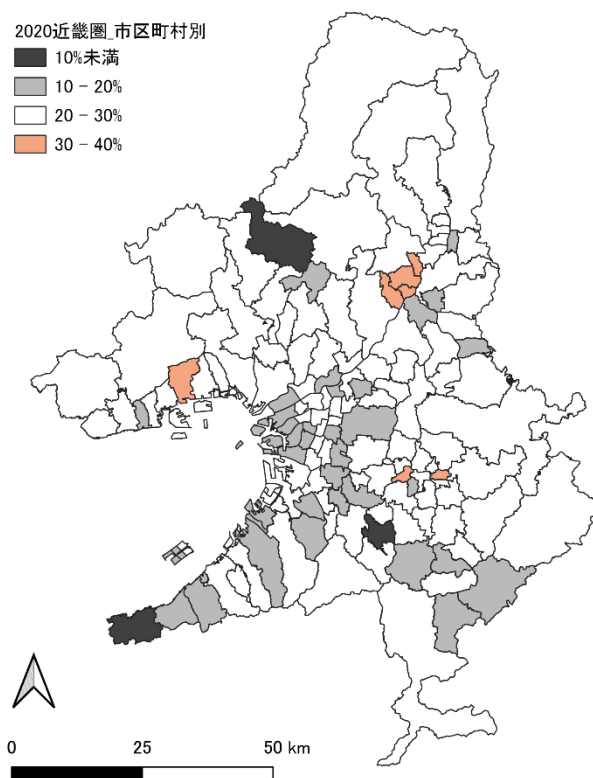


図 17. 近畿圏市区町村別の一般世帯数に占める正社員共働き世帯比率（上）  
および正社員・パートタイム共働き世帯比率（2020年、長子6歳未満）

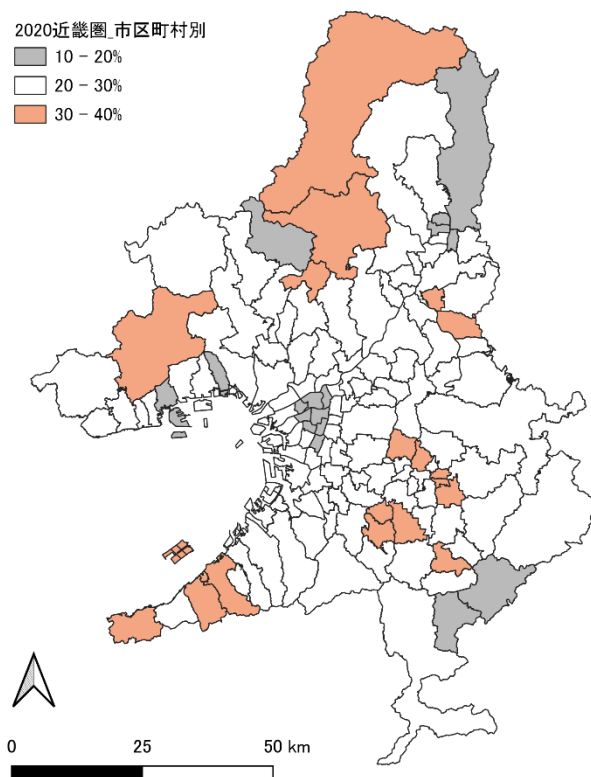
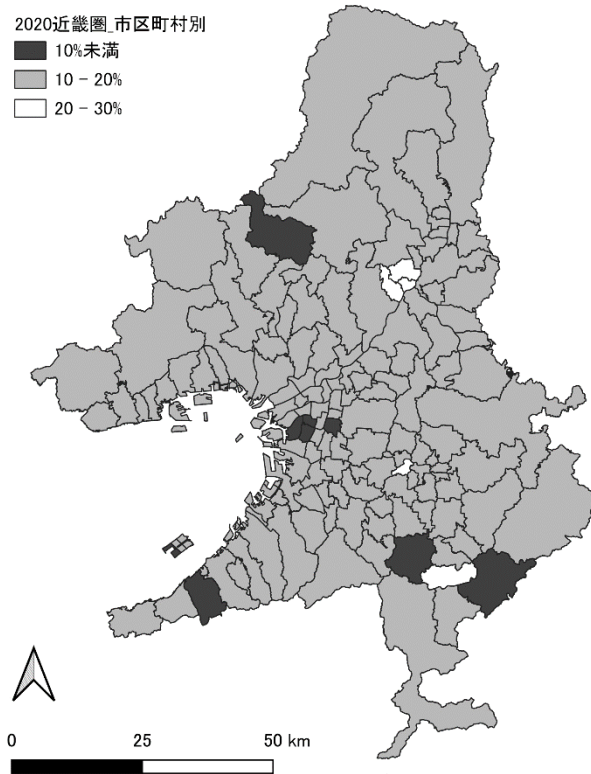


図 18. 近畿圏市区町村別の一般世帯数に占める正社員共働き世帯比率（上）  
および正社員・パートタイム共働き世帯比率（2020年、長子6歳以上12歳未満）

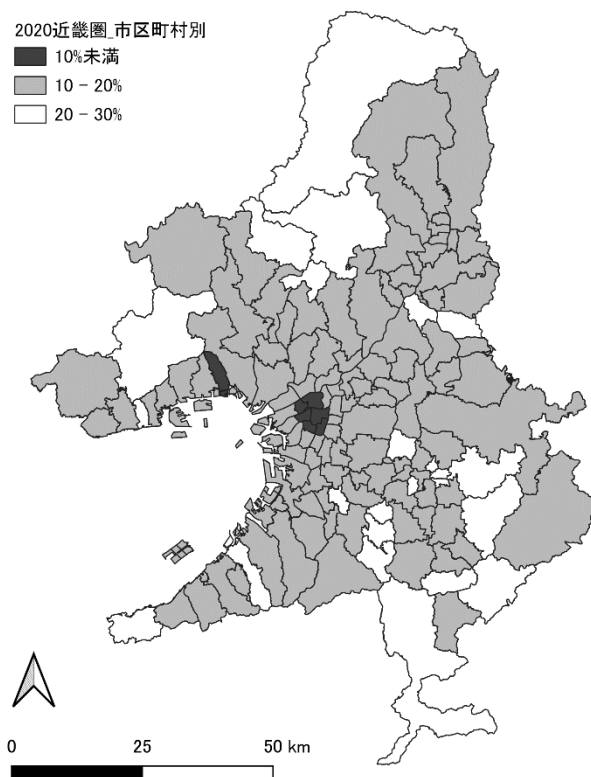
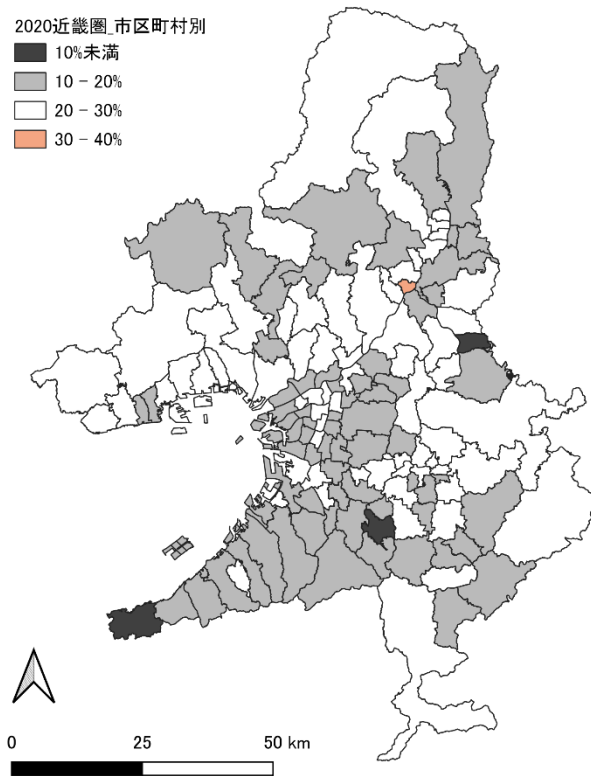


図 19. 近畿圏市区町村別の一般世帯数に占める正社員共働き世帯比率（上）  
および正社員・パートタイム共働き世帯比率（2020年、末子6歳未満）

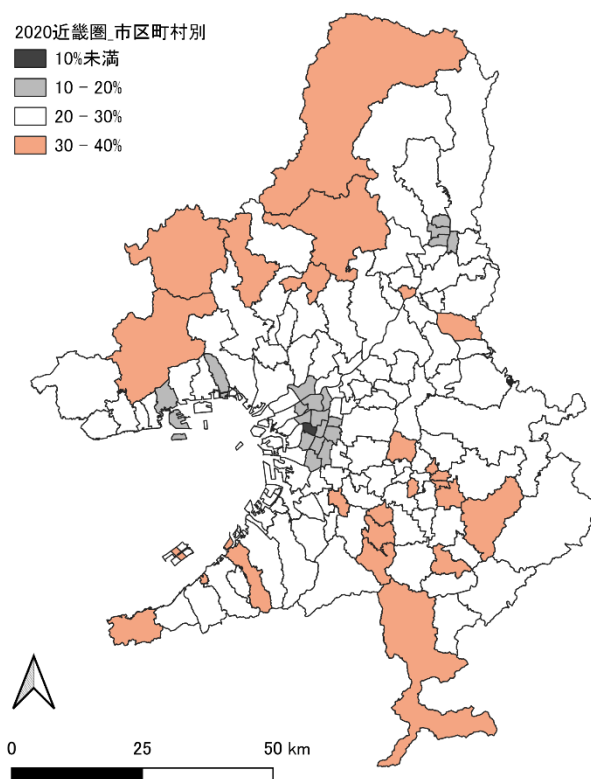
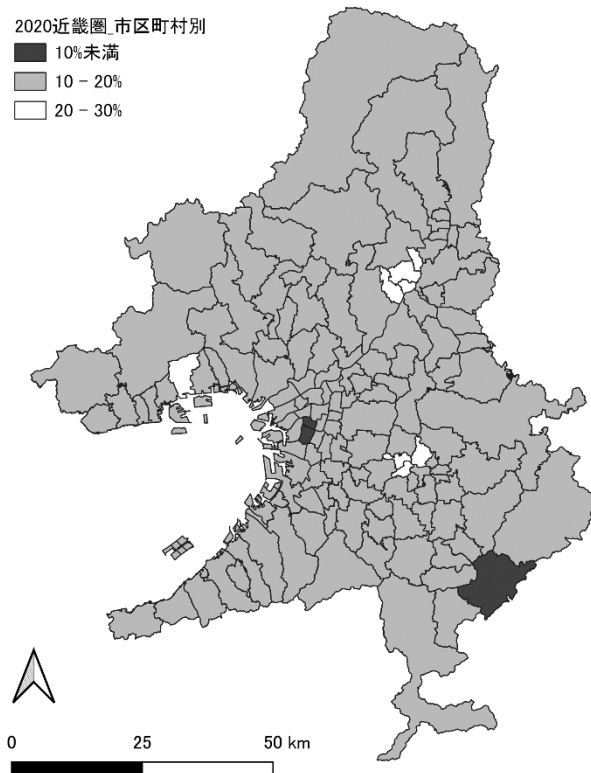


図 20. 近畿圏市区町村別の一般世帯数に占める正社員共働き世帯比率（上）  
および正社員・パートタイム共働き世帯比率（2020年、末子18歳未満）

## 補注

1) 「一般世帯全体」には、本資料で集計対象にしていない片働き世帯等の共働き世帯以外の世帯類型や、農林漁業従事者のいる世帯も含む。なお、ここで一般世帯全体の世帯数集計に用いた表章結果は、次に示すとおりである。

2010年：平成22年国勢調査 産業等基本集計 第18表

2020年：令和2年国勢調査 人口等基本集計 第15-1表

2) 厳密には、2010年国勢調査時点における0歳児は2015年調査時点で5歳であることから、「2015年時点に長子が6歳以上12歳未満」に含まれない。

(空白ページ)

## 4. おわりに

### 4.1 共働き子育て世帯に係る集計結果の考察

#### (1) 集計結果の整理

本資料では、子どもの年齢や夫婦の働き方の2つの観点について様々な条件を設定し、共働き子育て世帯の全国・都道府県・市区町村別集計を実施してきた。その結果明らかになった点を、改めてここで整理する。

- ・共働き子育て世帯数は全国的に右肩上がりの増加傾向にあり、特に正社員共働き世帯の増加がその傾向を牽引している。この一方で、正社員・パートタイム共働き世帯数は2015年を境に減少に転じている。非正規雇用共働き世帯数も減少傾向にある。
- ・子どもの年齢が低い共働き世帯では、正社員共働き世帯である比率が高い。子どもが大きくなるほど、正社員・パートタイム共働き世帯数が増える傾向にある。ただし、子どもの年齢層が高い世帯類型（長子が6歳以上12歳未満、または末子が18歳未満）であっても、近年は正社員共働き世帯数が増加傾向にある。
- ・地域別に見ると、大都市圏で共働き子育て世帯数の増加が顕著である。大都市圏以外でも、一般世帯数全体は減少傾向にあるにもかかわらず、正社員共働き世帯は全ての道県で増加している。
- ・大都市圏内における共働き世帯の地理的分布状況を市区町村別に見ると、都心近傍で正社員共働き世帯割合が高く、郊外に離れるほど正社員・パートタイム共働き世帯割合が高くなる同心円構造が首都圏で確認され、近畿圏でも一定程度確認された。

#### (2) 集計結果を踏まえた考察

上記の点を踏まえると、共働き子育て世帯数の分布状況やその推移に関して、次のようにその要因が考察される。無論、その内容の全ては本資料の結果からのみ立証できるものではないが、今後更なる検証が必要である。

- ・女性の正規雇用者数の増加および出産や育児に伴う離職の減少の結果、【正規雇用→離職し、専業主婦として家事・育児に専念→子どもの成長に伴ってパートタイム等で復職】というライフコースを選択する世帯（主に女性側）が減少し、子育て世帯に占める正社員・パートタイム共働き子育て世帯数の減少および正社員共働き世帯の増加に繋がっているのではないかと考えられる。
- ・大都市圏では正社員共働き世帯数の増加が顕著である一方、一般世帯数に占める割合自体は大都市圏以外と比べて低い水準に留まっている。この要因として、（本資料では直接データを取り扱っていないが、多分に推測に基づくものであるが）保育所等の児童福祉施設の不足や、親との近居世帯が少ないことが影響し、正社員共働きを維持したまま子育てが出来ないのではないかと考えられる。
- ・共働き世帯は、大前提として、夫婦ともに就業・通勤に時間を要することから、家事・育児に必要な時間を確保する為には、就業時間か通勤時間のいずれかを短くするよう工夫しなければならない。特に正社員の場合は、短時間勤務制度こそあれ比較的長時間の勤務を求められるところ

であり、居住地選定に当たっては通勤時間の短縮化の観点がある程度重視せざるを得ないと想像される。一方で、我が国では雇用形態が正社員である従業者の就業場所の多くは都心およびその近辺に集積している現状にある。その為、正社員共働き世帯はその近辺に居住地を求める傾向があると考えられ、その結果として、都心近傍で正社員共働き世帯割合が高くなる状況が生じているものと考えられる。また、正社員共働き世帯では世帯収入が相対的に高く、都心近傍の生活物価や高家賃・高住宅価格に耐えうる層が多いことも一因と考えられる。

- ・ 反対に、都心から離れた地域では、通勤時間に長時間を要する可能性があることから正社員共働き世帯割合が少なく、代わりに正社員・パートタイム共働き世帯が比較的多くなるものと推察される。
- ・ 仮に上記の考察内容が正しいとすると、今後、正社員共働き世帯の増加に伴って都心近傍を居住地に選択する子育て世帯が増えることも想定されることから、住宅政策や子育て政策はこうした傾向を十分に勘案し、施策検討を進める必要があると考えられる。この一方で、都心から離れた地域では、正社員共働き子育て世帯の増加に伴って居住地として選ばれない可能性も増大する恐れがある。子育て世帯の内実の変化を踏まえて、住宅需要に応えるような施策形成が益々重要になると思われる。



## 4.2 データの活用可能性

全国・都道府県・市区町村別の共働き子育て世帯の世帯数集計データは、次に示す政策立案や研究テーマに活用可能と考えられる。現時点で筆者らが想定するデータの利用例を、以下の通りに列挙する。

- ・地方公共団体（都道府県および市区町村）における各種計画策定および各種施策の検討時における基礎データとして参照すること。想定される計画として、例えば「総合計画」、「まち・ひと・しごと創生総合戦略」等の上位計画や、「住生活基本計画（住宅マスタープラン）」、「地域住宅計画」、「公営住宅等長寿命化計画」、「賃貸住宅供給促進計画」等の住宅部局関連計画、「都市計画マスタープラン」、「立地適正化計画」等の都市部局関連計画、その他にも福祉部局等の関連計画が想定される。いずれの計画策定の検討においても、地域の実情を的確に把握することが必要不可欠であり、本データを利用して子育て世帯の居住状況を把握することは計画の検討に寄与すると考えられる。
- ・本データの活用が想定される施策の一つとして、地方公共団体における住宅関連施策が挙げられる。住宅政策においては、「住宅確保要配慮者に対する賃貸住宅の供給の促進に関する法律（平成19年法第112号）」において、住宅の確保に特に配慮が必要な者として子育て世帯（子ども（十八歳に達する日以後の最初の三月三十一日までの間にある者をいう。）を養育している者）が挙げられており、公営住宅を初めとする住宅セーフティネット施策の推進により、子育て世帯の居住の安定の確保が求められているほか、既述のとおり住生活基本計画（全国計画）の目標の1つに「子どもを産み育てやすい住まいの実現」が挙げられる等、子育てに適した住宅および居住環境の実現が求められており、子育て世帯を主眼に置いた住宅関連施策の検討に対し、本データの利用が寄与すると考えられる。この他にも、都市関連施策や保育・学童関連施策の検討時における基礎的データとして参照することも考えられる。特に正社員等の就業時間が比較的長い共働き子育て世帯の数は、地域内の保育・学童サービス利用数に関係が深く、施設整備等の計画立案に寄与すると考えられる。
- ・人口移動の将来予測時における変数の1つとして利用すること。既報<sup>①</sup>で明らかにした通り、共働き子育て世帯は片働き子育て世帯(SEWKs)と比較して従業地への近接性を重視した住替えを行う傾向にある。例えば、マイクロシミュレーションのように個人・世帯単位の状態変化・居住地移動に基づく将来人口分布推計を行う場合、共働き子育て世帯であるか否かは居住地移動の傾向に影響することから、その点を変数として採用することも想定される。
- ・住宅市場の分析における変数の1つとして利用。筆者ら既報<sup>①</sup>でも明らかにした通り、共働き子育て世帯はSEWKsと比較して持ち家や戸建住宅居住割合が高い等の特徴を有する。地域における共働き子育て世帯の世帯割合の増減が地域の住宅市場にも少なからず影響すると考えられ、その分析の変数として用いることも考えられる。

### 4.3 データの公開

本書の資料編に記載している以下の4つの集計表については、当所のHPからダウンロードすることが可能である。調査研究や施策検討等にご活用いただきたい。

- ・夫婦と6歳未満の長子を有する共働き子育て世帯数 - 全国、都道府県、市区町村
- ・夫婦と6歳以上12歳未満の長子を有する共働き子育て世帯数 - 全国、都道府県、市区町村
- ・夫婦と6歳未満の末子を有する共働き子育て世帯数 - 全国、都道府県、市区町村
- ・夫婦と18歳未満の末子を有する共働き子育て世帯数 - 全国、都道府県、市区町村

URL : <https://www.kenken.go.jp/japanese/contents/publications/data/209/html>

なお、本資料および上記URLに掲載の集計表の分析結果の利用にあたっては、以下の点に留意の上、出典情報を必ず明記することとする。

- ・本資料等に掲載の分析結果は、国勢調査（総務省統計局）の調査票情報を利用して、国立研究開発法人建築研究所が独自に集計を行ったものである。集計結果の利用は利用者の自己責任とし、本資料の内容を利用することで生じたいかなる損害に対して、当所は一切の責任を負わない。
- ・本資料のデータを出版物・論文・報道等で利用する場合には、必ず出典情報を明記すること。

出典記載例) 出典：中野卓、今野彬徳「共働き子育て世帯の全国・都道府県・市区町村別集計」、  
建築研究資料、No.209、2023

最後に、今後の研究開発の参考とする為、本資料・データの利用目的等についての簡易なアンケートにご協力いただきたい（下記URL（Google Forms）またはQRコードから回答可能。回答の目安時間は約1分）。

[https://docs.google.com/forms/d/e/1FAIpQLSf0n2YigBUxWGiki3JVKPPQWYcU7gqeGboKCnOyeNOx-3Avw/viewform?usp=sf\\_link](https://docs.google.com/forms/d/e/1FAIpQLSf0n2YigBUxWGiki3JVKPPQWYcU7gqeGboKCnOyeNOx-3Avw/viewform?usp=sf_link)



### 参考文献・資料

- (1) 中野卓、今野彬徳(2023)「正社員・正職員共働き子育て世帯の居住状況と住替え動向」, 日本建築学会計画系論文集, vol.88, No.808, pp.1972-1981

(空白ページ)

# 資料編 自治体別共働き子育て世帯データ集

## 1. 6歳未満の長子を有する夫婦と子どもから成る共働き子育て世帯数

|     |        | 2010年        |              |                             |                | 2015年        |              |                             |                | 2020年        |              |                             |                |
|-----|--------|--------------|--------------|-----------------------------|----------------|--------------|--------------|-----------------------------|----------------|--------------|--------------|-----------------------------|----------------|
|     |        | 一般世帯<br>全体※1 | 正社員共働<br>き世帯 | 正社員・<br>パートタイ<br>ム共働き<br>世帯 | 非正規雇用<br>共働き世帯 | 一般世帯<br>全体※1 | 正社員共働<br>き世帯 | 正社員・<br>パートタイ<br>ム共働き<br>世帯 | 非正規雇用<br>共働き世帯 | 一般世帯<br>全体※1 | 正社員共働<br>き世帯 | 正社員・<br>パートタイ<br>ム共働き<br>世帯 | 非正規雇用<br>共働き世帯 |
|     |        | (世帯)         | (世帯)         | (世帯)                        | (世帯)           | (世帯)         | (世帯)         | (世帯)                        | (世帯)           | (世帯)         | (世帯)         | (世帯)                        | (世帯)           |
| 全国  | 全国     | 2,449,119    | 385,046      | 260,782                     | 19,857         | 2,353,220    | 496,413      | 294,163                     | 16,958         | 2,205,172    | 602,557      | 291,704                     | 11,912         |
| 北海道 | 北海道    | 87,647       | 11,254       | 9,558                       | 833            | 81,798       | 13,177       | 11,017                      | 633            | 73,460       | 16,141       | 11,334                      | 442            |
| 北海道 | 札幌市    | 38,088       | 4,782        | 3,595                       | -              | 37,879       | 6,331        | 4,496                       | -              | 35,449       | 8,236        | 4,961                       | -              |
| 北海道 | 札幌市中央区 | 4,343        | 509          | 287                         | -              | 4,850        | 809          | 371                         | -              | 4,447        | 918          | 421                         | -              |
| 北海道 | 札幌市北区  | 5,293        | 630          | 499                         | -              | 5,025        | 855          | 668                         | -              | 5,109        | 1,185        | 775                         | -              |
| 北海道 | 札幌市東区  | 5,594        | 694          | 579                         | -              | 5,684        | 899          | 739                         | -              | 5,238        | 1,150        | 782                         | -              |
| 北海道 | 札幌市白石区 | 4,765        | 533          | 476                         | -              | 4,617        | 676          | 596                         | -              | 4,306        | 936          | 675                         | -              |
| 北海道 | 札幌市豊平区 | 4,483        | 593          | 438                         | -              | 4,805        | 764          | 527                         | -              | 4,480        | 1,032        | 618                         | -              |
| 北海道 | 札幌市南区  | 2,172        | 229          | 208                         | -              | 1,982        | 329          | 228                         | -              | 1,789        | 436          | 242                         | -              |
| 北海道 | 札幌市西区  | 4,483        | 622          | 412                         | -              | 4,544        | 833          | 512                         | -              | 4,434        | 1,144        | 592                         | -              |
| 北海道 | 札幌市厚別区 | 2,272        | 340          | 201                         | -              | 2,067        | 425          | 248                         | -              | 1,775        | 480          | 227                         | -              |
| 北海道 | 札幌市手稲区 | 2,565        | 344          | 278                         | -              | 2,428        | 419          | 345                         | -              | 2,284        | 560          | 377                         | -              |
| 北海道 | 札幌市清田区 | 2,118        | 288          | 217                         | -              | 1,877        | 322          | 262                         | -              | 1,587        | 395          | 252                         | -              |
| 北海道 | 函館市    | 4,165        | 645          | 509                         | -              | 3,873        | 714          | 590                         | -              | 3,186        | 739          | 534                         | -              |
| 北海道 | 小樽市    | 1,633        | 252          | 201                         | -              | 1,329        | 199          | 235                         | -              | 1,065        | 250          | 189                         | -              |
| 北海道 | 旭川市    | 6,209        | 887          | 902                         | -              | 5,552        | 999          | 1,031                       | -              | 4,900        | 1,145        | 1,035                       | -              |
| 北海道 | 室蘭市    | 1,566        | 174          | 172                         | -              | 1,397        | 219          | 208                         | -              | 1,137        | 261          | 185                         | -              |
| 北海道 | 釧路市    | 3,155        | 398          | 372                         | -              | 2,646        | 446          | 337                         | -              | 2,240        | 468          | 345                         | -              |
| 北海道 | 帯広市    | 3,333        | 394          | 377                         | -              | 3,324        | 496          | 508                         | -              | 2,944        | 580          | 460                         | -              |
| 北海道 | 北見市    | 2,184        | 285          | 282                         | -              | 2,002        | 308          | 293                         | -              | 1,699        | 356          | 279                         | -              |
| 北海道 | 夕張市    | 93           | 15           | 19                          | -              | 51           | 9            | 13                          | -              | 41           | 5            | 6                           | -              |
| 北海道 | 岩見沢市   | 1,304        | 172          | 154                         | -              | 1,130        | 181          | 168                         | -              | 889          | 164          | 135                         | -              |
| 北海道 | 網走市    | 732          | 104          | 65                          | -              | 635          | 79           | 81                          | -              | 475          | 80           | 71                          | -              |
| 北海道 | 留萌市    | 450          | 56           | 57                          | -              | 347          | 52           | 37                          | -              | 257          | 57           | 53                          | -              |
| 北海道 | 苫小牧市   | 3,718        | 366          | 388                         | -              | 3,465        | 373          | 446                         | -              | 2,959        | 485          | 468                         | -              |
| 北海道 | 稚内市    | 710          | 81           | 66                          | -              | 616          | 81           | 62                          | -              | 429          | 94           | 55                          | -              |
| 北海道 | 美瑛市    | 267          | 42           | 33                          | -              | 201          | 28           | 23                          | -              | 173          | 32           | 26                          | -              |
| 北海道 | 芦別市    | 163          | 29           | 22                          | -              | 130          | 27           | 17                          | -              | 100          | 20           | 20                          | -              |
| 北海道 | 江別市    | 1,787        | 193          | 197                         | -              | 1,687        | 277          | 225                         | -              | 1,850        | 427          | 316                         | -              |
| 北海道 | 赤平市    | 129          | 24           | 20                          | -              | 74           | 23           | 10                          | -              | 67           | 17           | 14                          | -              |
| 北海道 | 紋別市    | 404          | 46           | 43                          | -              | 343          | 45           | 41                          | -              | 261          | 49           | 33                          | -              |
| 北海道 | 士別市    | 334          | 57           | 39                          | -              | 233          | 38           | 36                          | -              | 192          | 41           | 28                          | -              |
| 北海道 | 名寄市    | 634          | 99           | 59                          | -              | 580          | 94           | 75                          | -              | 454          | 90           | 63                          | -              |
| 北海道 | 三笠市    | 77           | 8            | 12                          | -              | 79           | 10           | 13                          | -              | 101          | 14           | 28                          | -              |
| 北海道 | 根室市    | 402          | 53           | 61                          | -              | 325          | 51           | 39                          | -              | 292          | 51           | 48                          | -              |
| 北海道 | 千歳市    | 2,367        | 211          | 235                         | -              | 2,232        | 287          | 247                         | -              | 2,038        | 368          | 306                         | -              |
| 北海道 | 滝川市    | 766          | 132          | 79                          | -              | 628          | 92           | 96                          | -              | 559          | 125          | 77                          | -              |
| 北海道 | 砂川市    | 288          | 58           | 41                          | -              | 225          | 43           | 36                          | -              | 176          | 62           | 21                          | -              |
| 北海道 | 歌志内市   | 35           | 3            | 5                           | -              | 13           | -            | 4                           | -              | 17           | 6            | 7                           | -              |
| 北海道 | 深川市    | 321          | 56           | 50                          | -              | 270          | 57           | 40                          | -              | 201          | 58           | 29                          | -              |
| 北海道 | 富良野市   | 413          | 43           | 51                          | -              | 358          | 48           | 56                          | -              | 301          | 63           | 51                          | -              |
| 北海道 | 登別市    | 827          | 115          | 107                         | -              | 684          | 103          | 95                          | -              | 667          | 129          | 121                         | -              |
| 北海道 | 恵庭市    | 1,420        | 183          | 143                         | -              | 1,213        | 215          | 161                         | -              | 1,143        | 245          | 197                         | -              |
| 北海道 | 伊達市    | 570          | 93           | 68                          | -              | 489          | 90           | 75                          | -              | 429          | 108          | 66                          | -              |
| 北海道 | 北広島市   | 941          | 113          | 131                         | -              | 799          | 148          | 128                         | -              | 761          | 183          | 119                         | -              |
| 北海道 | 石狩市    | 1,020        | 120          | 147                         | -              | 768          | 86           | 148                         | -              | 775          | 134          | 138                         | -              |
| 北海道 | 北斗市    | 936          | 141          | 142                         | -              | 733          | 137          | 152                         | -              | 622          | 140          | 133                         | -              |
| 北海道 | 当別町    | 180          | 13           | 17                          | -              | 138          | 19           | 21                          | -              | 119          | 24           | 20                          | -              |
| 北海道 | 新篠津村   | 33           | 5            | 4                           | -              | 37           | -            | 6                           | -              | 24           | -            | 3                           | -              |
| 北海道 | 松前町    | 59           | 8            | 7                           | -              | 57           | 10           | 5                           | -              | 44           | 9            | 7                           | -              |
| 北海道 | 福島町    | 35           | -            | 7                           | -              | 35           | -            | 3                           | -              | 25           | 4            | 4                           | -              |
| 北海道 | 知内町    | 58           | 7            | 4                           | -              | 49           | 4            | 8                           | -              | 32           | 5            | 5                           | -              |
| 北海道 | 木古内町   | 33           | 7            | 5                           | -              | 28           | -            | -                           | -              | 18           | 3            | -                           | -              |
| 北海道 | 七飯町    | 404          | 60           | 60                          | -              | 415          | 74           | 84                          | -              | 388          | 96           | 62                          | -              |
| 北海道 | 鹿部町    | 44           | -            | -                           | -              | 35           | -            | -                           | -              | 29           | 4            | 5                           | -              |
| 北海道 | 森町     | 190          | 11           | 29                          | -              | 160          | 18           | 18                          | -              | 120          | 16           | 20                          | -              |
| 北海道 | 八雲町    | 281          | 37           | 25                          | -              | 247          | 48           | 29                          | -              | 205          | 45           | 27                          | -              |
| 北海道 | 長万部町   | 75           | 10           | 8                           | -              | 69           | 7            | 8                           | -              | 41           | 8            | 6                           | -              |
| 北海道 | 江差町    | 138          | 27           | 17                          | -              | 98           | 21           | 11                          | -              | 75           | 21           | 12                          | -              |
| 北海道 | 上ノ国町   | 39           | 6            | 7                           | -              | 41           | 7            | 11                          | -              | 31           | 9            | 5                           | -              |
| 北海道 | 厚沢部町   | 64           | 6            | 6                           | -              | 52           | 9            | 11                          | -              | 34           | 6            | 5                           | -              |
| 北海道 | 乙部町    | 58           | 13           | 5                           | -              | 38           | 9            | 6                           | -              | 18           | 7            | 4                           | -              |
| 北海道 | 奥尻町    | 41           | 6            | 4                           | -              | 38           | 5            | -                           | -              | 21           | 4            | -                           | -              |

|     |       | 2010年        |              |                             |                | 2015年        |              |                             |                | 2020年        |              |                             |                |
|-----|-------|--------------|--------------|-----------------------------|----------------|--------------|--------------|-----------------------------|----------------|--------------|--------------|-----------------------------|----------------|
|     |       | 一般世帯<br>全体※1 | 正社員共働<br>き世帯 | 正社員・<br>パートタイ<br>ム共働き<br>世帯 | 非正規雇用<br>共働き世帯 | 一般世帯<br>全体※1 | 正社員共働<br>き世帯 | 正社員・<br>パートタイ<br>ム共働き<br>世帯 | 非正規雇用<br>共働き世帯 | 一般世帯<br>全体※1 | 正社員共働<br>き世帯 | 正社員・<br>パートタイ<br>ム共働き<br>世帯 | 非正規雇用<br>共働き世帯 |
|     |       |              |              |                             |                |              |              |                             |                |              |              |                             |                |
| 北海道 | 今金町   | 78           | 20           | 7                           | -              | 70           | 16           | 8                           | -              | 56           | 12           | 9                           | -              |
| 北海道 | せたな町  | 111          | 19           | 15                          | -              | 74           | 8            | 14                          | -              | 72           | 19           | 12                          | -              |
| 北海道 | 島牧村   | 20           | 5            | -                           | -              | 14           | 4            | -                           | -              | 13           | 3            | -                           | -              |
| 北海道 | 寿都町   | 41           | 12           | 6                           | -              | 57           | 9            | 12                          | -              | 26           | 4            | 5                           | -              |
| 北海道 | 黒松内町  | 56           | 9            | 6                           | -              | 40           | 4            | 9                           | -              | 31           | -            | 8                           | -              |
| 北海道 | 蘭越町   | 60           | 5            | 5                           | -              | 66           | 8            | 10                          | -              | 56           | 10           | 4                           | -              |
| 北海道 | ニセコ町  | 107          | 11           | 5                           | -              | 110          | 13           | 12                          | -              | 112          | 14           | 11                          | -              |
| 北海道 | 真狩村   | 31           | 3            | -                           | -              | 26           | -            | -                           | -              | 34           | 3            | 4                           | -              |
| 北海道 | 留寿都村  | 41           | 5            | 8                           | -              | 31           | 3            | 7                           | -              | 27           | 4            | 7                           | -              |
| 北海道 | 喜茂別町  | 42           | 6            | 5                           | -              | 28           | 5            | 4                           | -              | 25           | 3            | 5                           | -              |
| 北海道 | 京極町   | 62           | 7            | 9                           | -              | 40           | 5            | -                           | -              | 44           | 13           | 6                           | -              |
| 北海道 | 倶知安町  | 386          | 50           | 35                          | -              | 386          | 49           | 54                          | -              | 315          | 50           | 54                          | -              |
| 北海道 | 共和町   | 113          | 15           | 6                           | -              | 120          | 20           | 16                          | -              | 86           | 13           | 6                           | -              |
| 北海道 | 岩内町   | 198          | 28           | 24                          | -              | 186          | 33           | 29                          | -              | 128          | 26           | 21                          | -              |
| 北海道 | 泊村    | 30           | 6            | 3                           | -              | 14           | 3            | -                           | -              | 22           | 9            | 3                           | -              |
| 北海道 | 神恵内村  | 15           | 4            | -                           | -              | 10           | -            | -                           | -              | 4            | -            | -                           | -              |
| 北海道 | 横丹町   | 20           | 3            | -                           | -              | 22           | -            | -                           | -              | 14           | -            | -                           | -              |
| 北海道 | 古平町   | 42           | 7            | 3                           | -              | 28           | 6            | 6                           | -              | 11           | -            | -                           | -              |
| 北海道 | 仁木町   | 41           | 8            | 7                           | -              | 29           | 5            | 5                           | -              | 36           | 5            | 3                           | -              |
| 北海道 | 余市町   | 266          | 37           | 37                          | -              | 215          | 25           | 32                          | -              | 188          | 33           | 33                          | -              |
| 北海道 | 赤井川村  | 29           | -            | 4                           | -              | 18           | -            | 3                           | -              | 21           | 5            | -                           | -              |
| 北海道 | 南幌町   | 71           | 3            | 6                           | -              | 73           | 6            | 13                          | -              | 75           | 10           | 9                           | -              |
| 北海道 | 奈井江町  | 67           | 11           | 7                           | -              | 46           | 10           | 4                           | -              | 56           | 10           | 15                          | -              |
| 北海道 | 上砂川町  | 34           | 4            | 5                           | -              | 22           | 3            | 6                           | -              | 18           | 6            | -                           | -              |
| 北海道 | 由仁町   | 47           | 11           | -                           | -              | 47           | 7            | 5                           | -              | 29           | 3            | 4                           | -              |
| 北海道 | 長沼町   | 167          | 19           | 14                          | -              | 120          | 16           | 21                          | -              | 97           | 11           | 12                          | -              |
| 北海道 | 栗山町   | 171          | 33           | 16                          | -              | 156          | 25           | 20                          | -              | 114          | 17           | 12                          | -              |
| 北海道 | 月形町   | 54           | 3            | 5                           | -              | 37           | 5            | 5                           | -              | 33           | -            | 7                           | -              |
| 北海道 | 浦臼町   | 30           | 3            | 3                           | -              | 17           | -            | -                           | -              | 12           | -            | -                           | -              |
| 北海道 | 新十津川町 | 81           | 9            | 10                          | -              | 73           | 6            | 11                          | -              | 85           | 17           | 14                          | -              |
| 北海道 | 妹背牛町  | 41           | 5            | 8                           | -              | 30           | -            | 4                           | -              | 21           | -            | 3                           | -              |
| 北海道 | 秩父別町  | 27           | 4            | -                           | -              | 43           | -            | 8                           | -              | 32           | 3            | 8                           | -              |
| 北海道 | 雨竜町   | 35           | -            | -                           | -              | 27           | 3            | 4                           | -              | 22           | 3            | 3                           | -              |
| 北海道 | 北竜町   | 20           | -            | -                           | -              | 20           | -            | -                           | -              | 30           | 6            | 5                           | -              |
| 北海道 | 沼田町   | 42           | 3            | 5                           | -              | 37           | 3            | 3                           | -              | 40           | 6            | 10                          | -              |
| 北海道 | 鷹栖町   | 128          | 26           | 23                          | -              | 85           | 15           | 17                          | -              | 76           | 18           | 20                          | -              |
| 北海道 | 東神楽町  | 158          | 18           | 25                          | -              | 230          | 67           | 40                          | -              | 168          | 39           | 30                          | -              |
| 北海道 | 当麻町   | 69           | 7            | 10                          | -              | 62           | 6            | 15                          | -              | 75           | 15           | 15                          | -              |
| 北海道 | 比布町   | 46           | 8            | 11                          | -              | 37           | -            | 7                           | -              | 49           | 10           | 13                          | -              |
| 北海道 | 愛別町   | 36           | 6            | 6                           | -              | 43           | 4            | 3                           | -              | 23           | 6            | 3                           | -              |
| 北海道 | 上川町   | 55           | 7            | 11                          | -              | 47           | 7            | 9                           | -              | 42           | 6            | 9                           | -              |
| 北海道 | 東川町   | 135          | 20           | 14                          | -              | 131          | 26           | 15                          | -              | 146          | 31           | 32                          | -              |
| 北海道 | 美瑛町   | 128          | 15           | 12                          | -              | 127          | 18           | 15                          | -              | 96           | 13           | 13                          | -              |
| 北海道 | 上富良野町 | 236          | 24           | 33                          | -              | 206          | 19           | 24                          | -              | 147          | 19           | 25                          | -              |
| 北海道 | 中富良野町 | 99           | 14           | 11                          | -              | 70           | 9            | 10                          | -              | 77           | 19           | 9                           | -              |
| 北海道 | 南富良野町 | 48           | 4            | 3                           | -              | 47           | 3            | 8                           | -              | 36           | 6            | 8                           | -              |
| 北海道 | 占冠村   | 24           | -            | 3                           | -              | 23           | -            | -                           | -              | 21           | 3            | 4                           | -              |
| 北海道 | 和寒町   | 47           | 4            | 6                           | -              | 36           | -            | 3                           | -              | 32           | 8            | 4                           | -              |
| 北海道 | 剣淵町   | 33           | 3            | 5                           | -              | 20           | -            | 4                           | -              | 32           | -            | 6                           | -              |
| 北海道 | 下川町   | 53           | 10           | 9                           | -              | 37           | 4            | 12                          | -              | 43           | 8            | 3                           | -              |
| 北海道 | 美深町   | 67           | 13           | -                           | -              | 53           | 10           | 8                           | -              | 43           | 9            | 3                           | -              |
| 北海道 | 音威子府村 | 10           | -            | -                           | -              | 7            | -            | -                           | -              | 15           | 3            | 4                           | -              |
| 北海道 | 中川町   | 30           | 4            | 3                           | -              | 20           | 4            | -                           | -              | 19           | 3            | 4                           | -              |
| 北海道 | 幌加内町  | 19           | 3            | -                           | -              | 12           | -            | -                           | -              | 12           | -            | -                           | -              |
| 北海道 | 増毛町   | 56           | 7            | 5                           | -              | 41           | 4            | 8                           | -              | 31           | 4            | 5                           | -              |
| 北海道 | 小平町   | 43           | 4            | 9                           | -              | 42           | 8            | 5                           | -              | 26           | 7            | -                           | -              |
| 北海道 | 苫前町   | 36           | 3            | 3                           | -              | 38           | 3            | 3                           | -              | 33           | 4            | 5                           | -              |
| 北海道 | 羽幌町   | 117          | 15           | 14                          | -              | 109          | 13           | 14                          | -              | 75           | 14           | 5                           | -              |
| 北海道 | 初山別村  | 14           | -            | -                           | -              | 15           | -            | -                           | -              | 13           | 3            | -                           | -              |
| 北海道 | 遠別町   | 44           | 8            | 5                           | -              | 34           | 9            | -                           | -              | 27           | 4            | -                           | -              |
| 北海道 | 天塩町   | 67           | 8            | 10                          | -              | 47           | 6            | 5                           | -              | 45           | 12           | 6                           | -              |
| 北海道 | 猿払村   | 60           | 8            | 5                           | -              | 67           | 8            | 4                           | -              | 51           | 9            | 3                           | -              |
| 北海道 | 浜頓別町  | 70           | 10           | 6                           | -              | 49           | 6            | 5                           | -              | 40           | 5            | 5                           | -              |
| 北海道 | 中頓別町  | 22           | 5            | 3                           | -              | 24           | -            | 7                           | -              | 21           | 4            | 4                           | -              |
| 北海道 | 枝幸町   | 134          | 16           | 17                          | -              | 93           | 16           | 12                          | -              | 105          | 15           | 13                          | -              |

|     |       | 2010年        |              |                             |                | 2015年        |              |                             |                | 2020年        |              |                             |                |
|-----|-------|--------------|--------------|-----------------------------|----------------|--------------|--------------|-----------------------------|----------------|--------------|--------------|-----------------------------|----------------|
|     |       | 一般世帯<br>全体*1 | 正社員共働<br>き世帯 | 正社員・<br>パートタイ<br>ム共働き<br>世帯 | 非正規雇用<br>共働き世帯 | 一般世帯<br>全体*1 | 正社員共働<br>き世帯 | 正社員・<br>パートタイ<br>ム共働き<br>世帯 | 非正規雇用<br>共働き世帯 | 一般世帯<br>全体*1 | 正社員共働<br>き世帯 | 正社員・<br>パートタイ<br>ム共働き<br>世帯 | 非正規雇用<br>共働き世帯 |
|     |       |              |              |                             |                |              |              |                             |                |              |              |                             |                |
| 北海道 | 豊富町   | 70           | 11           | 5                           | -              | 63           | 5            | 9                           | -              | 45           | 6            | 7                           | -              |
| 北海道 | 礼文町   | 51           | 6            | 3                           | -              | 36           | 7            | 4                           | -              | 34           | 4            | 9                           | -              |
| 北海道 | 利尻町   | 39           | 9            | 4                           | -              | 31           | 5            | 3                           | -              | 33           | 5            | 4                           | -              |
| 北海道 | 利尻富士町 | 70           | 12           | 7                           | -              | 50           | 3            | 9                           | -              | 32           | 5            | 8                           | -              |
| 北海道 | 幌延町   | 72           | 10           | 4                           | -              | 58           | 9            | 8                           | -              | 29           | 3            | 6                           | -              |
| 北海道 | 美幌町   | 363          | 39           | 39                          | -              | 309          | 44           | 46                          | -              | 212          | 33           | 30                          | -              |
| 北海道 | 津別町   | 53           | 8            | 11                          | -              | 60           | 10           | 5                           | -              | 49           | 12           | 6                           | -              |
| 北海道 | 斜里町   | 222          | 24           | 23                          | -              | 187          | 17           | 21                          | -              | 176          | 16           | 28                          | -              |
| 北海道 | 清里町   | 59           | 7            | -                           | -              | 65           | 6            | 9                           | -              | 48           | 7            | 6                           | -              |
| 北海道 | 小清水町  | 60           | 13           | 9                           | -              | 76           | 13           | 9                           | -              | 61           | 12           | 8                           | -              |
| 北海道 | 訓子府町  | 61           | 9            | 7                           | -              | 60           | 5            | 7                           | -              | 46           | 9            | 8                           | -              |
| 北海道 | 置戸町   | 36           | 7            | 7                           | -              | 31           | 6            | 7                           | -              | 36           | 8            | 5                           | -              |
| 北海道 | 佐呂間町  | 85           | 9            | 9                           | -              | 53           | 5            | 7                           | -              | 56           | 6            | 8                           | -              |
| 北海道 | 遠軽町   | 368          | 53           | 46                          | -              | 354          | 45           | 52                          | -              | 270          | 62           | 31                          | -              |
| 北海道 | 湧別町   | 130          | 13           | 14                          | -              | 102          | 13           | 6                           | -              | 82           | 5            | 12                          | -              |
| 北海道 | 滝上町   | 41           | 4            | 7                           | -              | 32           | 3            | 3                           | -              | 28           | 7            | 4                           | -              |
| 北海道 | 興部町   | 64           | 5            | 6                           | -              | 60           | 4            | 3                           | -              | 63           | 3            | 12                          | -              |
| 北海道 | 西興部村  | 18           | -            | -                           | -              | 21           | -            | 4                           | -              | 22           | -            | -                           | -              |
| 北海道 | 雄武町   | 67           | 5            | 12                          | -              | 63           | 8            | 12                          | -              | 59           | 10           | 6                           | -              |
| 北海道 | 大空町   | 104          | 19           | 11                          | -              | 92           | 14           | 13                          | -              | 82           | 5            | 10                          | -              |
| 北海道 | 豊浦町   | 43           | 5            | 8                           | -              | 59           | 10           | 9                           | -              | 38           | 3            | 5                           | -              |
| 北海道 | 壮瞥町   | 46           | 5            | 5                           | -              | 31           | 3            | -                           | -              | 25           | 3            | 3                           | -              |
| 北海道 | 白老町   | 194          | 22           | 25                          | -              | 144          | 14           | 22                          | -              | 105          | 16           | 26                          | -              |
| 北海道 | 厚真町   | 81           | 6            | 13                          | -              | 65           | 7            | 11                          | -              | 85           | 10           | 17                          | -              |
| 北海道 | 洞爺湖町  | 112          | 14           | 12                          | -              | 86           | 12           | 13                          | -              | 85           | 20           | 8                           | -              |
| 北海道 | 安平町   | 133          | 15           | 9                           | -              | 101          | 12           | 7                           | -              | 97           | 20           | 12                          | -              |
| 北海道 | むかわ町  | 103          | 9            | 15                          | -              | 92           | 11           | 12                          | -              | 85           | 15           | 17                          | -              |
| 北海道 | 日高町   | 274          | 22           | 20                          | -              | 182          | 17           | 17                          | -              | 121          | 13           | 16                          | -              |
| 北海道 | 平取町   | 82           | 12           | 6                           | -              | 65           | 7            | 6                           | -              | 56           | 14           | 10                          | -              |
| 北海道 | 新冠町   | 92           | 10           | 14                          | -              | 98           | 15           | 15                          | -              | 81           | 12           | 9                           | -              |
| 北海道 | 浦河町   | 236          | 22           | 21                          | -              | 217          | 20           | 22                          | -              | 150          | 26           | 25                          | -              |
| 北海道 | 様似町   | 68           | 4            | 9                           | -              | 44           | 8            | 7                           | -              | 41           | 6            | 6                           | -              |
| 北海道 | えりも町  | 87           | 9            | 4                           | -              | 72           | 8            | 8                           | -              | 40           | 5            | 5                           | -              |
| 北海道 | 新ひだか町 | 456          | 52           | 45                          | -              | 409          | 58           | 57                          | -              | 304          | 54           | 49                          | -              |
| 北海道 | 音更町   | 1,026        | 139          | 134                         | -              | 797          | 139          | 128                         | -              | 666          | 134          | 131                         | -              |
| 北海道 | 士幌町   | 105          | 12           | 9                           | -              | 76           | 10           | 5                           | -              | 75           | 10           | 13                          | -              |
| 北海道 | 上士幌町  | 104          | 11           | 6                           | -              | 59           | 6            | 4                           | -              | 89           | 10           | 19                          | -              |
| 北海道 | 鹿追町   | 105          | 5            | 12                          | -              | 111          | 11           | 11                          | -              | 91           | 11           | 16                          | -              |
| 北海道 | 新得町   | 106          | 11           | 6                           | -              | 104          | 16           | 5                           | -              | 78           | 17           | 10                          | -              |
| 北海道 | 清水町   | 151          | 12           | 17                          | -              | 144          | 10           | 20                          | -              | 111          | 17           | 16                          | -              |
| 北海道 | 芽室町   | 381          | 60           | 51                          | -              | 332          | 48           | 60                          | -              | 253          | 60           | 40                          | -              |
| 北海道 | 中札内村  | 66           | 7            | 6                           | -              | 76           | 16           | 4                           | -              | 55           | 9            | 9                           | -              |
| 北海道 | 更別村   | 63           | 14           | 6                           | -              | 41           | 3            | 3                           | -              | 62           | 9            | 12                          | -              |
| 北海道 | 大樹町   | 106          | 15           | 4                           | -              | 94           | 14           | 18                          | -              | 79           | 17           | 8                           | -              |
| 北海道 | 広尾町   | 119          | 4            | 12                          | -              | 89           | 14           | 12                          | -              | 86           | 25           | 11                          | -              |
| 北海道 | 幕別町   | 455          | 68           | 68                          | -              | 450          | 71           | 75                          | -              | 403          | 85           | 77                          | -              |
| 北海道 | 池田町   | 72           | 5            | 10                          | -              | 72           | 6            | 14                          | -              | 62           | 10           | 11                          | -              |
| 北海道 | 豊頃町   | 34           | -            | 5                           | -              | 38           | -            | 4                           | -              | 52           | 4            | 9                           | -              |
| 北海道 | 本別町   | 111          | 19           | 10                          | -              | 89           | 11           | 14                          | -              | 79           | 10           | 7                           | -              |
| 北海道 | 足寄町   | 117          | 11           | 11                          | -              | 106          | 10           | 8                           | -              | 88           | 12           | 17                          | -              |
| 北海道 | 陸別町   | 35           | -            | 9                           | -              | 31           | 4            | -                           | -              | 29           | 6            | 4                           | -              |
| 北海道 | 浦幌町   | 71           | 6            | 9                           | -              | 61           | 9            | 8                           | -              | 44           | 11           | 6                           | -              |
| 北海道 | 釧路町   | 351          | 38           | 53                          | -              | 343          | 68           | 60                          | -              | 344          | 79           | 71                          | -              |
| 北海道 | 厚岸町   | 143          | 25           | 17                          | -              | 110          | 15           | 17                          | -              | 91           | 19           | 12                          | -              |
| 北海道 | 浜中町   | 56           | 7            | 3                           | -              | 81           | 17           | 5                           | -              | 71           | 13           | 8                           | -              |
| 北海道 | 標茶町   | 131          | 18           | 9                           | -              | 110          | 12           | 13                          | -              | 97           | 17           | 10                          | -              |
| 北海道 | 弟子屈町  | 107          | 18           | 12                          | -              | 79           | 14           | 11                          | -              | 70           | 15           | 7                           | -              |
| 北海道 | 鶴居村   | 38           | 4            | -                           | -              | 28           | 3            | -                           | -              | 37           | 11           | 3                           | -              |
| 北海道 | 白糠町   | 105          | 10           | 12                          | -              | 75           | 7            | 9                           | -              | 51           | 7            | 11                          | -              |
| 北海道 | 別海町   | 262          | 41           | 17                          | -              | 232          | 33           | 14                          | -              | 189          | 42           | 28                          | -              |
| 北海道 | 中標津町  | 584          | 69           | 59                          | -              | 512          | 68           | 76                          | -              | 407          | 80           | 63                          | -              |
| 北海道 | 標津町   | 89           | 9            | 5                           | -              | 64           | 6            | 5                           | -              | 81           | 14           | 12                          | -              |
| 北海道 | 羅臼町   | 66           | 5            | 3                           | -              | 56           | 9            | 7                           | -              | 41           | 7            | 6                           | -              |
| 青森県 | 青森県   | 26,038       | 5,070        | 3,708                       | 340            | 23,116       | 5,375        | 3,862                       | 235            | 20,895       | 6,340        | 3,898                       | 136            |
| 青森県 | 青森市   | 4,519        | 1,079        | 691                         | -              | 3,857        | 1,123        | 679                         | -              | 3,430        | 1,356        | 670                         | -              |

|     |       | 2010年        |              |                             |                | 2015年        |              |                             |                | 2020年        |              |                             |                |
|-----|-------|--------------|--------------|-----------------------------|----------------|--------------|--------------|-----------------------------|----------------|--------------|--------------|-----------------------------|----------------|
|     |       | 一般世帯<br>全体*1 | 正社員共働<br>き世帯 | 正社員・<br>パートタイ<br>ム共働き<br>世帯 | 非正規雇用<br>共働き世帯 | 一般世帯<br>全体*1 | 正社員共働<br>き世帯 | 正社員・<br>パートタイ<br>ム共働き<br>世帯 | 非正規雇用<br>共働き世帯 | 一般世帯<br>全体*1 | 正社員共働<br>き世帯 | 正社員・<br>パートタイ<br>ム共働き<br>世帯 | 非正規雇用<br>共働き世帯 |
|     |       |              |              |                             |                |              |              |                             |                |              |              |                             |                |
| 青森県 | 弘前市   | 2,076        | 558          | 326                         | -              | 1,987        | 625          | 351                         | -              | 2,027        | 797          | 350                         | -              |
| 青森県 | 八戸市   | 3,692        | 820          | 599                         | -              | 3,392        | 984          | 639                         | -              | 3,282        | 1,124        | 687                         | -              |
| 青森県 | 黒石市   | 246          | 69           | 47                          | -              | 267          | 91           | 59                          | -              | 248          | 112          | 50                          | -              |
| 青森県 | 五所川原市 | 581          | 144          | 88                          | -              | 528          | 123          | 104                         | -              | 481          | 171          | 86                          | -              |
| 青森県 | 十和田市  | 828          | 240          | 156                         | -              | 733          | 257          | 143                         | -              | 644          | 242          | 135                         | -              |
| 青森県 | 三沢市   | 957          | 146          | 131                         | -              | 829          | 159          | 132                         | -              | 668          | 203          | 118                         | -              |
| 青森県 | むつ市   | 951          | 166          | 146                         | -              | 828          | 167          | 129                         | -              | 663          | 195          | 126                         | -              |
| 青森県 | つがる市  | 268          | 41           | 50                          | -              | 217          | 44           | 51                          | -              | 227          | 73           | 49                          | -              |
| 青森県 | 平川市   | 212          | 65           | 45                          | -              | 257          | 92           | 62                          | -              | 233          | 103          | 50                          | -              |
| 青森県 | 平内町   | 59           | 20           | 7                           | -              | 63           | 24           | 10                          | -              | 57           | 30           | 5                           | -              |
| 青森県 | 今別町   | 9            | 3            | -                           | -              | 8            | -            | -                           | -              | 10           | 4            | 3                           | -              |
| 青森県 | 蓬田村   | 14           | 3            | -                           | -              | 15           | -            | -                           | -              | 11           | -            | 5                           | -              |
| 青森県 | 外ヶ浜町  | 37           | 8            | -                           | -              | 17           | -            | 3                           | -              | 12           | -            | 4                           | -              |
| 青森県 | 鱒ヶ沢町  | 68           | 19           | 11                          | -              | 46           | 9            | 9                           | -              | 49           | 14           | 8                           | -              |
| 青森県 | 深浦町   | 43           | 6            | 6                           | -              | 23           | 3            | 8                           | -              | 29           | 4            | 7                           | -              |
| 青森県 | 西目屋村  | 12           | 3            | 5                           | -              | 13           | 5            | -                           | -              | 12           | 5            | 4                           | -              |
| 青森県 | 藤崎町   | 136          | 64           | 17                          | -              | 128          | 46           | 32                          | -              | 154          | 63           | 36                          | -              |
| 青森県 | 大鰐町   | 24           | 7            | 4                           | -              | 27           | 11           | 4                           | -              | 31           | 11           | 10                          | -              |
| 青森県 | 田舎館村  | 59           | 23           | 14                          | -              | 35           | 13           | 5                           | -              | 49           | 22           | 14                          | -              |
| 青森県 | 板柳町   | 51           | 14           | 13                          | -              | 74           | 25           | 15                          | -              | 75           | 32           | 18                          | -              |
| 青森県 | 鶴田町   | 73           | 14           | 13                          | -              | 79           | 28           | 13                          | -              | 68           | 21           | 15                          | -              |
| 青森県 | 中泊町   | 50           | 9            | 7                           | -              | 41           | 10           | 8                           | -              | 52           | 12           | 10                          | -              |
| 青森県 | 野辺地町  | 144          | 43           | 25                          | -              | 127          | 47           | 14                          | -              | 87           | 30           | 16                          | -              |
| 青森県 | 七戸町   | 112          | 44           | 26                          | -              | 86           | 33           | 18                          | -              | 96           | 41           | 16                          | -              |
| 青森県 | 六戸町   | 80           | 18           | 15                          | -              | 136          | 32           | 43                          | -              | 150          | 48           | 43                          | -              |
| 青森県 | 横浜町   | 35           | 9            | 9                           | -              | 26           | 6            | 5                           | -              | 28           | 11           | 8                           | -              |
| 青森県 | 東北町   | 141          | 41           | 32                          | -              | 143          | 52           | 28                          | -              | 122          | 44           | 27                          | -              |
| 青森県 | 六ヶ所村  | 208          | 32           | 31                          | -              | 149          | 31           | 24                          | -              | 135          | 54           | 20                          | -              |
| 青森県 | おいらせ町 | 348          | 91           | 67                          | -              | 326          | 91           | 80                          | -              | 378          | 114          | 91                          | -              |
| 青森県 | 大間町   | 64           | 8            | 4                           | -              | 43           | 10           | 8                           | -              | 43           | 11           | 5                           | -              |
| 青森県 | 東通村   | 33           | 4            | 3                           | -              | 64           | 11           | 14                          | -              | 41           | 14           | 6                           | -              |
| 青森県 | 風間浦村  | 13           | -            | -                           | -              | 8            | -            | 4                           | -              | 14           | 3            | 4                           | -              |
| 青森県 | 佐井村   | 9            | 3            | -                           | -              | 8            | -            | -                           | -              | 11           | -            | 4                           | -              |
| 青森県 | 三戸町   | 76           | 23           | 10                          | -              | 47           | 18           | 4                           | -              | 52           | 15           | 12                          | -              |
| 青森県 | 五戸町   | 101          | 28           | 15                          | -              | 103          | 35           | 25                          | -              | 110          | 43           | 32                          | -              |
| 青森県 | 田子町   | 21           | 4            | -                           | -              | 19           | 6            | -                           | -              | 23           | 9            | 4                           | -              |
| 青森県 | 南部町   | 97           | 20           | 19                          | -              | 89           | 21           | 22                          | -              | 113          | 41           | 28                          | -              |
| 青森県 | 階上町   | 101          | 23           | 23                          | -              | 113          | 26           | 23                          | -              | 99           | 29           | 29                          | -              |
| 青森県 | 新郷村   | 5            | -            | -                           | -              | 4            | -            | -                           | -              | 7            | 3            | 3                           | -              |
| 岩手県 | 岩手県   | 15,763       | 3,711        | 2,507                       | 274            | 14,915       | 4,329        | 2,613                       | 193            | 13,645       | 4,911        | 2,446                       | 94             |
| 岩手県 | 盛岡市   | 5,411        | 1,167        | 770                         | -              | 5,181        | 1,451        | 830                         | -              | 4,578        | 1,672        | 751                         | -              |
| 岩手県 | 宮古市   | 631          | 127          | 95                          | -              | 611          | 140          | 90                          | -              | 512          | 186          | 99                          | -              |
| 岩手県 | 大船渡市  | 338          | 91           | 60                          | -              | 323          | 80           | 58                          | -              | 276          | 83           | 53                          | -              |
| 岩手県 | 花巻市   | 1,027        | 277          | 193                         | -              | 958          | 338          | 185                         | -              | 961          | 395          | 175                         | -              |
| 岩手県 | 北上市   | 1,541        | 342          | 226                         | -              | 1,468        | 403          | 253                         | -              | 1,343        | 419          | 246                         | -              |
| 岩手県 | 久慈市   | 480          | 122          | 81                          | -              | 423          | 116          | 80                          | -              | 362          | 134          | 62                          | -              |
| 岩手県 | 遠野市   | 195          | 62           | 32                          | -              | 179          | 48           | 37                          | -              | 161          | 69           | 29                          | -              |
| 岩手県 | 一関市   | 1,140        | 286          | 177                         | -              | 1,003        | 315          | 180                         | -              | 908          | 356          | 158                         | -              |
| 岩手県 | 陸前高田市 | 152          | 40           | 34                          | -              | 102          | 25           | 28                          | -              | 111          | 33           | 28                          | -              |
| 岩手県 | 釜石市   | 441          | 120          | 73                          | -              | 437          | 121          | 84                          | -              | 329          | 87           | 70                          | -              |
| 岩手県 | 二戸市   | 323          | 99           | 54                          | -              | 287          | 101          | 50                          | -              | 237          | 93           | 48                          | -              |
| 岩手県 | 八幡平市  | 180          | 38           | 41                          | -              | 163          | 49           | 29                          | -              | 147          | 45           | 34                          | -              |
| 岩手県 | 奥州市   | 1,279        | 327          | 213                         | -              | 1,294        | 432          | 239                         | -              | 1,177        | 424          | 214                         | -              |
| 岩手県 | 滝沢市   | 1,005        | 210          | 183                         | -              | 967          | 253          | 189                         | -              | 956          | 369          | 174                         | -              |
| 岩手県 | 雫石町   | 102          | 28           | 22                          | -              | 103          | 31           | 26                          | -              | 115          | 42           | 25                          | -              |
| 岩手県 | 葛巻町   | 37           | 8            | 6                           | -              | 33           | 3            | 9                           | -              | 30           | 4            | 7                           | -              |
| 岩手県 | 岩手町   | 97           | 32           | 10                          | -              | 84           | 25           | 16                          | -              | 73           | 21           | 13                          | -              |
| 岩手県 | 紫波町   | 342          | 94           | 48                          | -              | 330          | 99           | 64                          | -              | 379          | 130          | 69                          | -              |
| 岩手県 | 矢巾町   | 403          | 82           | 81                          | -              | 381          | 131          | 68                          | -              | 404          | 162          | 72                          | -              |
| 岩手県 | 西和賀町  | 27           | 12           | 5                           | -              | 17           | 5            | 4                           | -              | 20           | 6            | 5                           | -              |
| 岩手県 | 金ヶ崎町  | 195          | 52           | 21                          | -              | 174          | 53           | 32                          | -              | 193          | 73           | 43                          | -              |
| 岩手県 | 平泉町   | 49           | 12           | 11                          | -              | 44           | 20           | 7                           | -              | 42           | 17           | 10                          | -              |
| 岩手県 | 住田町   | 26           | 6            | 9                           | -              | 23           | 8            | -                           | -              | 29           | 8            | 6                           | -              |
| 岩手県 | 大槌町   | 127          | 24           | 34                          | -              | 96           | 24           | 17                          | -              | 101          | 20           | 24                          | -              |
| 岩手県 | 山田町   | 112          | 18           | 19                          | -              | 116          | 29           | 20                          | -              | 104          | 33           | 15                          | -              |

|     |         | 2010年        |              |                             |                | 2015年        |              |                             |                | 2020年        |              |                             |                |
|-----|---------|--------------|--------------|-----------------------------|----------------|--------------|--------------|-----------------------------|----------------|--------------|--------------|-----------------------------|----------------|
|     |         | 一般世帯<br>全体※1 | 正社員共働<br>き世帯 | 正社員・<br>パートタイ<br>ム共働き<br>世帯 | 非正規雇用<br>共働き世帯 | 一般世帯<br>全体※1 | 正社員共働<br>き世帯 | 正社員・<br>パートタイ<br>ム共働き<br>世帯 | 非正規雇用<br>共働き世帯 | 一般世帯<br>全体※1 | 正社員共働<br>き世帯 | 正社員・<br>パートタイ<br>ム共働き<br>世帯 | 非正規雇用<br>共働き世帯 |
|     |         |              |              |                             |                |              |              |                             |                |              |              |                             |                |
| 岩手県 | 岩泉町     | 68           | 26           | 7                           | -              | 79           | 19           | 10                          | -              | 70           | 24           | 11                          | -              |
| 岩手県 | 田野畑村    | 21           | 7            | -                           | -              | 23           | 6            | 5                           | -              | 15           | 6            | -                           | -              |
| 岩手県 | 普代村     | 14           | -            | -                           | -              | 16           | 4            | 3                           | -              | 12           | -            | 3                           | -              |
| 岩手県 | 軽米町     | 57           | 13           | 11                          | -              | 47           | 17           | 8                           | -              | 40           | 15           | 10                          | -              |
| 岩手県 | 野田村     | 40           | 7            | 8                           | -              | 31           | 5            | 10                          | -              | 31           | 16           | 7                           | -              |
| 岩手県 | 九戸村     | 26           | 6            | 9                           | -              | 35           | 11           | 6                           | -              | 24           | 8            | 5                           | -              |
| 岩手県 | 洋野町     | 98           | 19           | 13                          | -              | 98           | 21           | 24                          | -              | 62           | 15           | 16                          | -              |
| 岩手県 | 一戸町     | 98           | 29           | 20                          | -              | 83           | 28           | 19                          | -              | 68           | 27           | 15                          | -              |
| 宮城県 | 宮城県     | 39,402       | 7,298        | 4,436                       | 442            | 37,204       | 8,438        | 4,979                       | 318            | 35,675       | 10,509       | 5,146                       | 215            |
| 宮城県 | 仙台市     | 22,960       | 4,004        | 2,245                       | -              | 21,872       | 4,821        | 2,686                       | -              | 21,437       | 6,223        | 2,812                       | -              |
| 宮城県 | 仙台市青葉区  | 5,723        | 1,026        | 505                         | -              | 5,866        | 1,299        | 643                         | -              | 5,354        | 1,509        | 668                         | -              |
| 宮城県 | 仙台市宮城野区 | 5,181        | 878          | 543                         | -              | 4,622        | 977          | 583                         | -              | 4,368        | 1,217        | 585                         | -              |
| 宮城県 | 仙台市若林区  | 2,914        | 445          | 312                         | -              | 2,719        | 582          | 342                         | -              | 3,029        | 922          | 412                         | -              |
| 宮城県 | 仙台市太白区  | 4,782        | 877          | 449                         | -              | 4,730        | 1,037        | 636                         | -              | 5,158        | 1,499        | 670                         | -              |
| 宮城県 | 仙台市泉区   | 4,360        | 778          | 436                         | -              | 3,935        | 926          | 482                         | -              | 3,528        | 1,076        | 477                         | -              |
| 宮城県 | 石巻市     | 1,921        | 374          | 243                         | -              | 1,655        | 348          | 236                         | -              | 1,497        | 449          | 226                         | -              |
| 宮城県 | 塩竈市     | 578          | 106          | 93                          | -              | 583          | 120          | 89                          | -              | 614          | 144          | 112                         | -              |
| 宮城県 | 気仙沼市    | 523          | 117          | 82                          | -              | 382          | 85           | 51                          | -              | 395          | 108          | 58                          | -              |
| 宮城県 | 白石市     | 415          | 84           | 54                          | -              | 309          | 78           | 57                          | -              | 287          | 99           | 58                          | -              |
| 宮城県 | 名取市     | 1,527        | 249          | 148                         | -              | 1,749        | 374          | 208                         | -              | 1,604        | 465          | 215                         | -              |
| 宮城県 | 角田市     | 299          | 64           | 40                          | -              | 234          | 71           | 39                          | -              | 200          | 63           | 36                          | -              |
| 宮城県 | 多賀城市    | 1,548        | 235          | 163                         | -              | 1,348        | 239          | 182                         | -              | 1,281        | 308          | 212                         | -              |
| 宮城県 | 岩沼市     | 945          | 185          | 114                         | -              | 776          | 186          | 128                         | -              | 788          | 253          | 109                         | -              |
| 宮城県 | 登米市     | 640          | 157          | 119                         | -              | 631          | 184          | 123                         | -              | 553          | 193          | 92                          | -              |
| 宮城県 | 栗原市     | 429          | 132          | 84                          | -              | 403          | 135          | 78                          | -              | 420          | 160          | 88                          | -              |
| 宮城県 | 東松島市    | 617          | 117          | 98                          | -              | 534          | 112          | 77                          | -              | 541          | 127          | 85                          | -              |
| 宮城県 | 大崎市     | 1,855        | 445          | 258                         | -              | 1,757        | 502          | 294                         | -              | 1,542        | 532          | 272                         | -              |
| 宮城県 | 富谷市     | 1,195        | 262          | 132                         | -              | 1,129        | 286          | 134                         | -              | 877          | 272          | 123                         | -              |
| 宮城県 | 蔵王町     | 82           | 20           | 12                          | -              | 79           | 21           | 14                          | -              | 79           | 31           | 10                          | -              |
| 宮城県 | 七ヶ宿町    | 8            | 3            | -                           | -              | 5            | 3            | -                           | -              | 5            | -            | -                           | -              |
| 宮城県 | 大河原町    | 499          | 114          | 90                          | -              | 432          | 111          | 66                          | -              | 389          | 127          | 66                          | -              |
| 宮城県 | 村田町     | 91           | 15           | 17                          | -              | 92           | 22           | 17                          | -              | 76           | 27           | 9                           | -              |
| 宮城県 | 柴田町     | 588          | 112          | 69                          | -              | 551          | 135          | 60                          | -              | 559          | 184          | 95                          | -              |
| 宮城県 | 川崎町     | 44           | 5            | 8                           | -              | 38           | 3            | 10                          | -              | 41           | 9            | 11                          | -              |
| 宮城県 | 丸森町     | 55           | 15           | 4                           | -              | 57           | 12           | 12                          | -              | 50           | 10           | 11                          | -              |
| 宮城県 | 亘理町     | 394          | 77           | 63                          | -              | 388          | 97           | 62                          | -              | 388          | 94           | 80                          | -              |
| 宮城県 | 山元町     | 66           | 15           | 8                           | -              | 50           | 8            | 6                           | -              | 87           | 26           | 14                          | -              |
| 宮城県 | 松島町     | 97           | 24           | 9                           | -              | 100          | 20           | 17                          | -              | 112          | 37           | 17                          | -              |
| 宮城県 | 七ヶ浜町    | 231          | 26           | 36                          | -              | 121          | 11           | 21                          | -              | 191          | 34           | 32                          | -              |
| 宮城県 | 利府町     | 697          | 121          | 93                          | -              | 672          | 174          | 88                          | -              | 589          | 206          | 96                          | -              |
| 宮城県 | 大和町     | 510          | 81           | 55                          | -              | 668          | 130          | 86                          | -              | 531          | 141          | 79                          | -              |
| 宮城県 | 大郷町     | 42           | 8            | 4                           | -              | 47           | 11           | 5                           | -              | 44           | 15           | 9                           | -              |
| 宮城県 | 大衡村     | 29           | 4            | -                           | -              | 68           | 9            | 24                          | -              | 91           | 21           | 18                          | -              |
| 宮城県 | 色麻町     | 50           | 9            | 14                          | -              | 37           | 5            | 8                           | -              | 44           | 10           | 13                          | -              |
| 宮城県 | 加美町     | 148          | 44           | 17                          | -              | 143          | 43           | 33                          | -              | 138          | 59           | 34                          | -              |
| 宮城県 | 涌谷町     | 98           | 23           | 21                          | -              | 113          | 27           | 32                          | -              | 98           | 39           | 15                          | -              |
| 宮城県 | 美里町     | 211          | 57           | 26                          | -              | 218          | 63           | 34                          | -              | 249          | 89           | 44                          | -              |
| 宮城県 | 女川町     | 96           | 11           | 9                           | -              | 59           | 10           | 4                           | -              | 75           | 7            | 12                          | -              |
| 宮城県 | 南三陸町    | 88           | 23           | 11                          | -              | 45           | 8            | 8                           | -              | 56           | 12           | 11                          | -              |
| 秋田県 | 秋田県     | 12,297       | 3,381        | 2,005                       | 164            | 10,650       | 3,443        | 2,025                       | 83             | 10,070       | 3,934        | 1,861                       | 56             |
| 秋田県 | 秋田市     | 5,635        | 1,426        | 775                         | -              | 4,913        | 1,485        | 860                         | -              | 4,662        | 1,747        | 822                         | -              |
| 秋田県 | 能代市     | 647          | 185          | 110                         | -              | 492          | 145          | 111                         | -              | 434          | 161          | 91                          | -              |
| 秋田県 | 横手市     | 835          | 239          | 153                         | -              | 730          | 260          | 161                         | -              | 698          | 288          | 147                         | -              |
| 秋田県 | 大館市     | 789          | 237          | 143                         | -              | 663          | 243          | 107                         | -              | 687          | 307          | 136                         | -              |
| 秋田県 | 男鹿市     | 222          | 53           | 31                          | -              | 189          | 48           | 30                          | -              | 133          | 58           | 30                          | -              |
| 秋田県 | 湯沢市     | 338          | 85           | 63                          | -              | 313          | 104          | 66                          | -              | 255          | 111          | 40                          | -              |
| 秋田県 | 鹿角市     | 244          | 79           | 45                          | -              | 213          | 70           | 50                          | -              | 188          | 84           | 27                          | -              |
| 秋田県 | 由利本荘市   | 820          | 301          | 164                         | -              | 685          | 268          | 136                         | -              | 651          | 298          | 115                         | -              |
| 秋田県 | 潟上市     | 398          | 105          | 72                          | -              | 383          | 118          | 97                          | -              | 373          | 141          | 68                          | -              |
| 秋田県 | 大仙市     | 690          | 191          | 145                         | -              | 699          | 251          | 128                         | -              | 655          | 274          | 116                         | -              |
| 秋田県 | 北秋田市    | 254          | 85           | 48                          | -              | 209          | 71           | 44                          | -              | 175          | 76           | 28                          | -              |
| 秋田県 | にかほ市    | 244          | 84           | 47                          | -              | 198          | 94           | 28                          | -              | 136          | 57           | 21                          | -              |
| 秋田県 | 仙北市     | 169          | 53           | 27                          | -              | 129          | 40           | 28                          | -              | 124          | 30           | 33                          | -              |
| 秋田県 | 小坂町     | 37           | 11           | 12                          | -              | 30           | 13           | 9                           | -              | 24           | 10           | 6                           | -              |
| 秋田県 | 上小阿仁村   | 6            | -            | -                           | -              | 5            | -            | -                           | -              | 9            | 3            | -                           | -              |



|     |       | 2010年        |              |                             |                | 2015年        |              |                             |                | 2020年        |              |                             |                |
|-----|-------|--------------|--------------|-----------------------------|----------------|--------------|--------------|-----------------------------|----------------|--------------|--------------|-----------------------------|----------------|
|     |       | 一般世帯<br>全体*1 | 正社員共働<br>き世帯 | 正社員・<br>パートタイ<br>ム共働き<br>世帯 | 非正規雇用<br>共働き世帯 | 一般世帯<br>全体*1 | 正社員共働<br>き世帯 | 正社員・<br>パートタイ<br>ム共働き<br>世帯 | 非正規雇用<br>共働き世帯 | 一般世帯<br>全体*1 | 正社員共働<br>き世帯 | 正社員・<br>パートタイ<br>ム共働き<br>世帯 | 非正規雇用<br>共働き世帯 |
|     |       |              |              |                             |                |              |              |                             |                |              |              |                             |                |
| 秋田県 | 藤里町   | 15           | 5            | 4                           | -              | 7            | -            | 5                           | -              | 11           | 3            | 5                           | -              |
| 秋田県 | 三種町   | 101          | 29           | 27                          | -              | 80           | 19           | 29                          | -              | 64           | 30           | 16                          | -              |
| 秋田県 | 八峰町   | 34           | 3            | 5                           | -              | 18           | 3            | 5                           | -              | 31           | 5            | 10                          | -              |
| 秋田県 | 五城目町  | 54           | 15           | 11                          | -              | 59           | 16           | 10                          | -              | 40           | 7            | 15                          | -              |
| 秋田県 | 八郎潟町  | 47           | 14           | 9                           | -              | 34           | 18           | 5                           | -              | 39           | 21           | 8                           | -              |
| 秋田県 | 井川町   | 34           | 8            | 6                           | -              | 16           | 3            | 5                           | -              | 25           | 7            | 3                           | -              |
| 秋田県 | 大潟村   | 19           | 3            | -                           | -              | 14           | 3            | -                           | -              | 25           | -            | 3                           | -              |
| 秋田県 | 美郷町   | 90           | 34           | 17                          | -              | 83           | 37           | 19                          | -              | 92           | 34           | 24                          | -              |
| 秋田県 | 羽後町   | 72           | 14           | 21                          | -              | 48           | 22           | 10                          | -              | 51           | 28           | 10                          | -              |
| 秋田県 | 東成瀬村  | 10           | 6            | -                           | -              | 5            | 4            | -                           | -              | 10           | 5            | 3                           | -              |
| 山形県 | 山形県   | 13,120       | 3,780        | 1,999                       | 163            | 12,443       | 4,236        | 2,089                       | 143            | 12,058       | 4,941        | 1,942                       | 55             |
| 山形県 | 山形市   | 4,507        | 1,196        | 608                         | -              | 4,346        | 1,388        | 631                         | -              | 3,980        | 1,498        | 627                         | -              |
| 山形県 | 米沢市   | 1,034        | 286          | 155                         | -              | 946          | 344          | 153                         | -              | 858          | 361          | 117                         | -              |
| 山形県 | 鶴岡市   | 1,269        | 409          | 197                         | -              | 1,169        | 424          | 213                         | -              | 1,140        | 489          | 207                         | -              |
| 山形県 | 酒田市   | 1,187        | 343          | 204                         | -              | 1,067        | 349          | 244                         | -              | 1,018        | 420          | 196                         | -              |
| 山形県 | 新庄市   | 419          | 125          | 71                          | -              | 363          | 123          | 56                          | -              | 293          | 103          | 38                          | -              |
| 山形県 | 寒河江市  | 479          | 160          | 67                          | -              | 521          | 203          | 76                          | -              | 546          | 231          | 90                          | -              |
| 山形県 | 上山市   | 255          | 74           | 56                          | -              | 237          | 92           | 57                          | -              | 215          | 74           | 46                          | -              |
| 山形県 | 村山市   | 155          | 41           | 32                          | -              | 161          | 67           | 28                          | -              | 147          | 73           | 23                          | -              |
| 山形県 | 長井市   | 243          | 88           | 42                          | -              | 225          | 82           | 40                          | -              | 253          | 128          | 30                          | -              |
| 山形県 | 天童市   | 973          | 238          | 133                         | -              | 913          | 275          | 149                         | -              | 1,048        | 438          | 171                         | -              |
| 山形県 | 東根市   | 862          | 219          | 115                         | -              | 847          | 233          | 141                         | -              | 841          | 318          | 128                         | -              |
| 山形県 | 尾花沢市  | 92           | 28           | 18                          | -              | 86           | 34           | 16                          | -              | 71           | 29           | 9                           | -              |
| 山形県 | 南陽市   | 350          | 136          | 41                          | -              | 338          | 145          | 44                          | -              | 366          | 202          | 43                          | -              |
| 山形県 | 山辺町   | 144          | 45           | 31                          | -              | 125          | 48           | 26                          | -              | 121          | 50           | 28                          | -              |
| 山形県 | 中山町   | 65           | 26           | 13                          | -              | 60           | 22           | 12                          | -              | 90           | 33           | 8                           | -              |
| 山形県 | 河北町   | 158          | 54           | 29                          | -              | 142          | 45           | 33                          | -              | 156          | 73           | 31                          | -              |
| 山形県 | 西川町   | 23           | 6            | 3                           | -              | 23           | 4            | 10                          | -              | 21           | 7            | 7                           | -              |
| 山形県 | 朝日町   | 30           | 5            | -                           | -              | 24           | 9            | 5                           | -              | 24           | 7            | -                           | -              |
| 山形県 | 大江町   | 56           | 22           | 11                          | -              | 33           | 8            | 11                          | -              | 37           | 14           | 9                           | -              |
| 山形県 | 大石田町  | 24           | 4            | 9                           | -              | 20           | 5            | 6                           | -              | 22           | 7            | 4                           | -              |
| 山形県 | 金山町   | 12           | -            | -                           | -              | 15           | 4            | -                           | -              | 15           | 6            | 4                           | -              |
| 山形県 | 最上町   | 39           | 5            | 5                           | -              | 22           | 5            | 3                           | -              | 30           | 11           | 6                           | -              |
| 山形県 | 舟形町   | 23           | 14           | -                           | -              | 30           | 11           | 5                           | -              | 16           | 9            | -                           | -              |
| 山形県 | 真室川町  | 26           | 7            | -                           | -              | 19           | 7            | -                           | -              | 17           | 7            | 3                           | -              |
| 山形県 | 大蔵村   | 10           | 4            | -                           | -              | 19           | 7            | 8                           | -              | 13           | 3            | 4                           | -              |
| 山形県 | 鮭川村   | 3            | -            | -                           | -              | -            | -            | -                           | -              | 14           | 6            | 4                           | -              |
| 山形県 | 戸沢村   | 5            | 3            | -                           | -              | 13           | 4            | -                           | -              | 8            | -            | -                           | -              |
| 山形県 | 高島町   | 189          | 70           | 40                          | -              | 182          | 88           | 19                          | -              | 185          | 86           | 26                          | -              |
| 山形県 | 川西町   | 44           | 19           | 8                           | -              | 45           | 21           | 4                           | -              | 53           | 26           | 4                           | -              |
| 山形県 | 小国町   | 89           | 26           | 19                          | -              | 68           | 32           | 12                          | -              | 50           | 26           | 9                           | -              |
| 山形県 | 白鷹町   | 61           | 25           | 11                          | -              | 79           | 32           | 14                          | -              | 78           | 39           | 9                           | -              |
| 山形県 | 飯豊町   | 42           | 12           | 16                          | -              | 34           | 17           | 10                          | -              | 30           | 11           | 7                           | -              |
| 山形県 | 三川町   | 68           | 19           | 20                          | -              | 85           | 36           | 19                          | -              | 105          | 57           | 16                          | -              |
| 山形県 | 庄内町   | 143          | 56           | 28                          | -              | 135          | 57           | 33                          | -              | 145          | 65           | 29                          | -              |
| 山形県 | 遊佐町   | 41           | 13           | 8                           | -              | 51           | 15           | 8                           | -              | 52           | 32           | 6                           | -              |
| 福島県 | 福島県   | 26,033       | 5,615        | 3,154                       | 290            | 22,998       | 5,944        | 3,300                       | 168            | 22,501       | 7,080        | 3,376                       | 133            |
| 福島県 | 福島市   | 4,872        | 1,107        | 529                         | -              | 4,383        | 1,256        | 588                         | -              | 4,159        | 1,441        | 557                         | -              |
| 福島県 | 会津若松市 | 1,686        | 396          | 237                         | -              | 1,612        | 462          | 260                         | -              | 1,442        | 497          | 220                         | -              |
| 福島県 | 郡山市   | 6,427        | 1,192        | 641                         | -              | 5,531        | 1,313        | 650                         | -              | 5,423        | 1,606        | 720                         | -              |
| 福島県 | いわき市  | 5,397        | 1,073        | 687                         | -              | 4,816        | 1,070        | 660                         | -              | 4,696        | 1,259        | 740                         | -              |
| 福島県 | 白河市   | 974          | 179          | 113                         | -              | 803          | 189          | 124                         | -              | 754          | 201          | 117                         | -              |
| 福島県 | 須賀川市  | 1,110        | 300          | 136                         | -              | 890          | 257          | 140                         | -              | 995          | 340          | 151                         | -              |
| 福島県 | 喜多方市  | 405          | 100          | 57                          | -              | 398          | 122          | 78                          | -              | 383          | 140          | 62                          | -              |
| 福島県 | 相馬市   | 454          | 87           | 66                          | -              | 500          | 122          | 78                          | -              | 389          | 112          | 69                          | -              |
| 福島県 | 二本松市  | 516          | 160          | 60                          | -              | 516          | 167          | 75                          | -              | 544          | 212          | 83                          | -              |
| 福島県 | 田村市   | 259          | 74           | 33                          | -              | 249          | 62           | 56                          | -              | 236          | 79           | 41                          | -              |
| 福島県 | 南相馬市  | 824          | 198          | 120                         | -              | 388          | 81           | 69                          | -              | 543          | 152          | 90                          | -              |
| 福島県 | 伊達市   | 530          | 139          | 83                          | -              | 487          | 144          | 81                          | -              | 512          | 178          | 108                         | -              |
| 福島県 | 本宮市   | 430          | 99           | 78                          | -              | 370          | 103          | 61                          | -              | 382          | 124          | 70                          | -              |
| 福島県 | 桑折町   | 110          | 31           | 18                          | -              | 107          | 34           | 24                          | -              | 110          | 43           | 18                          | -              |
| 福島県 | 国見町   | 52           | 16           | 10                          | -              | 46           | 13           | 9                           | -              | 49           | 22           | 7                           | -              |
| 福島県 | 川俣町   | 109          | 27           | 17                          | -              | 76           | 20           | 9                           | -              | 56           | 19           | 8                           | -              |
| 福島県 | 大玉村   | 81           | 22           | 6                           | -              | 107          | 37           | 20                          | -              | 152          | 56           | 25                          | -              |
| 福島県 | 鏡石町   | 174          | 41           | 29                          | -              | 172          | 57           | 23                          | -              | 182          | 59           | 32                          | -              |

|     |        | 2010年        |              |                             |                | 2015年        |              |                             |                | 2020年        |              |                             |                |
|-----|--------|--------------|--------------|-----------------------------|----------------|--------------|--------------|-----------------------------|----------------|--------------|--------------|-----------------------------|----------------|
|     |        | 一般世帯<br>全体*1 | 正社員共働<br>き世帯 | 正社員・<br>パートタイ<br>ム共働き<br>世帯 | 非正規雇用<br>共働き世帯 | 一般世帯<br>全体*1 | 正社員共働<br>き世帯 | 正社員・<br>パートタイ<br>ム共働き<br>世帯 | 非正規雇用<br>共働き世帯 | 一般世帯<br>全体*1 | 正社員共働<br>き世帯 | 正社員・<br>パートタイ<br>ム共働き<br>世帯 | 非正規雇用<br>共働き世帯 |
|     |        |              |              |                             |                |              |              |                             |                |              |              |                             |                |
| 福島県 | 天栄村    | 18           | 3            | -                           | -              | 15           | -            | 4                           | -              | 28           | 11           | 3                           | -              |
| 福島県 | 下郷町    | 23           | 6            | -                           | -              | 23           | 8            | 8                           | -              | 20           | -            | 3                           | -              |
| 福島県 | 檜枝岐村   | 8            | -            | -                           | -              | 6            | -            | -                           | -              | 6            | -            | 3                           | -              |
| 福島県 | 只見町    | 39           | 8            | 5                           | -              | 25           | -            | 8                           | -              | 33           | 11           | 4                           | -              |
| 福島県 | 南会津町   | 152          | 34           | 17                          | -              | 124          | 32           | 21                          | -              | 95           | 37           | 18                          | -              |
| 福島県 | 北塩原村   | 28           | 4            | 5                           | -              | 17           | 6            | 4                           | -              | 10           | -            | -                           | -              |
| 福島県 | 西会津町   | 31           | 11           | 4                           | -              | 23           | 4            | 5                           | -              | 32           | 10           | 8                           | -              |
| 福島県 | 磐梯町    | 25           | -            | 6                           | -              | 29           | 7            | 6                           | -              | 40           | 11           | 8                           | -              |
| 福島県 | 猪苗代町   | 101          | 16           | 17                          | -              | 99           | 19           | 21                          | -              | 72           | 22           | 13                          | -              |
| 福島県 | 会津坂下町  | 148          | 40           | 21                          | -              | 122          | 41           | 15                          | -              | 119          | 52           | 15                          | -              |
| 福島県 | 湯川村    | 16           | 4            | 3                           | -              | 24           | 11           | 8                           | -              | 27           | 15           | 3                           | -              |
| 福島県 | 柳津町    | 13           | 7            | -                           | -              | 13           | 4            | 4                           | -              | 11           | 3            | 4                           | -              |
| 福島県 | 三島町    | 4            | -            | -                           | -              | 17           | 3            | -                           | -              | 8            | -            | -                           | -              |
| 福島県 | 金山町    | 5            | -            | -                           | -              | 6            | -            | -                           | -              | 15           | 3            | 6                           | -              |
| 福島県 | 昭和村    | 9            | -            | -                           | -              | 8            | -            | -                           | -              | 14           | 4            | -                           | -              |
| 福島県 | 会津美里町  | 100          | 27           | 15                          | -              | 87           | 33           | 18                          | -              | 85           | 42           | 15                          | -              |
| 福島県 | 西郷村    | 325          | 71           | 48                          | -              | 346          | 94           | 77                          | -              | 344          | 120          | 56                          | -              |
| 福島県 | 泉崎村    | 55           | 12           | 8                           | -              | 49           | 11           | 12                          | -              | 44           | 18           | 7                           | -              |
| 福島県 | 中島村    | 30           | 9            | 3                           | -              | 33           | 13           | 8                           | -              | 44           | 16           | 14                          | -              |
| 福島県 | 矢吹町    | 213          | 52           | 22                          | -              | 186          | 42           | 32                          | -              | 211          | 81           | 34                          | -              |
| 福島県 | 棚倉町    | 151          | 38           | 27                          | -              | 160          | 56           | 16                          | -              | 130          | 46           | 20                          | -              |
| 福島県 | 矢祭町    | 28           | 5            | 6                           | -              | 44           | 17           | 6                           | -              | 39           | 11           | 9                           | -              |
| 福島県 | 塙町     | 77           | 17           | 13                          | -              | 73           | 20           | 14                          | -              | 55           | 21           | 8                           | -              |
| 福島県 | 鮫川村    | 24           | 5            | 5                           | -              | 18           | 7            | 3                           | -              | 12           | -            | 3                           | -              |
| 福島県 | 石川町    | 123          | 30           | 15                          | -              | 100          | 32           | 15                          | -              | 84           | 31           | 12                          | -              |
| 福島県 | 玉川村    | 53           | 16           | 9                           | -              | 50           | 14           | 12                          | -              | 56           | 16           | 9                           | -              |
| 福島県 | 平田村    | 40           | 7            | 5                           | -              | 33           | 9            | 6                           | -              | 23           | 6            | 5                           | -              |
| 福島県 | 浅川町    | 42           | 10           | 4                           | -              | 57           | 18           | 9                           | -              | 41           | 13           | 8                           | -              |
| 福島県 | 古殿町    | 24           | 7            | 5                           | -              | 23           | 5            | -                           | -              | 17           | 5            | 5                           | -              |
| 福島県 | 三春町    | 115          | 26           | 18                          | -              | 147          | 48           | 18                          | -              | 157          | 52           | 39                          | -              |
| 福島県 | 小野町    | 74           | 19           | 12                          | -              | 65           | 22           | 7                           | -              | 51           | 11           | 9                           | -              |
| 福島県 | 広野町    | 65           | 18           | 9                           | -              | 19           | -            | 5                           | -              | 33           | 7            | 6                           | -              |
| 福島県 | 檜葉町    | 85           | 17           | 18                          | -              | -            | -            | -                           | -              | 34           | 6            | 6                           | -              |
| 福島県 | 富岡町    | 225          | 41           | 20                          | -              | -            | -            | -                           | -              | 14           | 4            | -                           | -              |
| 福島県 | 川内村    | 15           | 5            | -                           | -              | 6            | -            | -                           | -              | 10           | 4            | -                           | -              |
| 福島県 | 大熊町    | 232          | 47           | 25                          | -              | -            | -            | -                           | -              | -            | -            | -                           | -              |
| 福島県 | 双葉町    | 98           | 21           | 16                          | -              | -            | -            | -                           | -              | -            | -            | -                           | -              |
| 福島県 | 浪江町    | 215          | 40           | 25                          | -              | -            | -            | -                           | -              | 12           | 5            | -                           | -              |
| 福島県 | 葛尾村    | 3            | -            | -                           | -              | -            | -            | -                           | -              | 3            | -            | -                           | -              |
| 福島県 | 新地町    | 68           | 13           | 11                          | -              | 77           | 18           | 17                          | -              | 96           | 28           | 21                          | -              |
| 福島県 | 飯館村    | 24           | 6            | 7                           | -              | -            | -            | -                           | -              | -            | -            | -                           | -              |
| 茨城県 | 茨城県    | 50,554       | 8,356        | 5,667                       | 435            | 45,720       | 9,884        | 6,138                       | 360            | 43,352       | 11,964       | 6,548                       | 267            |
| 茨城県 | 水戸市    | 5,860        | 931          | 599                         | -              | 5,716        | 1,242        | 684                         | -              | 5,565        | 1,645        | 772                         | -              |
| 茨城県 | 日立市    | 3,512        | 520          | 280                         | -              | 2,860        | 516          | 223                         | -              | 2,270        | 583          | 286                         | -              |
| 茨城県 | 土浦市    | 2,632        | 407          | 288                         | -              | 2,371        | 440          | 328                         | -              | 2,122        | 529          | 305                         | -              |
| 茨城県 | 古河市    | 2,101        | 292          | 276                         | -              | 2,100        | 432          | 294                         | -              | 1,950        | 476          | 313                         | -              |
| 茨城県 | 石岡市    | 999          | 173          | 129                         | -              | 808          | 188          | 120                         | -              | 793          | 232          | 122                         | -              |
| 茨城県 | 結城市    | 765          | 144          | 85                          | -              | 726          | 159          | 109                         | -              | 630          | 167          | 110                         | -              |
| 茨城県 | 龍ヶ崎市   | 1,369        | 198          | 153                         | -              | 1,198        | 235          | 190                         | -              | 948          | 228          | 151                         | -              |
| 茨城県 | 下妻市    | 632          | 118          | 93                          | -              | 555          | 133          | 84                          | -              | 521          | 128          | 85                          | -              |
| 茨城県 | 常総市    | 771          | 157          | 97                          | -              | 607          | 123          | 77                          | -              | 619          | 161          | 92                          | -              |
| 茨城県 | 常陸太田市  | 454          | 94           | 45                          | -              | 451          | 95           | 52                          | -              | 514          | 158          | 98                          | -              |
| 茨城県 | 高萩市    | 378          | 69           | 40                          | -              | 403          | 85           | 52                          | -              | 297          | 90           | 39                          | -              |
| 茨城県 | 北茨城市   | 568          | 91           | 52                          | -              | 504          | 95           | 76                          | -              | 484          | 123          | 74                          | -              |
| 茨城県 | 笠間市    | 1,141        | 205          | 137                         | -              | 1,029        | 211          | 175                         | -              | 948          | 254          | 164                         | -              |
| 茨城県 | 取手市    | 1,792        | 267          | 191                         | -              | 1,625        | 333          | 218                         | -              | 1,483        | 343          | 208                         | -              |
| 茨城県 | 牛久市    | 1,949        | 341          | 186                         | -              | 1,743        | 381          | 274                         | -              | 1,479        | 388          | 195                         | -              |
| 茨城県 | つくば市   | 5,276        | 884          | 487                         | -              | 5,192        | 1,285        | 697                         | -              | 5,839        | 1,851        | 844                         | -              |
| 茨城県 | ひたちなか市 | 3,770        | 609          | 396                         | -              | 3,199        | 626          | 418                         | -              | 2,936        | 755          | 393                         | -              |
| 茨城県 | 鹿嶋市    | 1,136        | 145          | 141                         | -              | 1,206        | 190          | 178                         | -              | 1,088        | 257          | 189                         | -              |
| 茨城県 | 潮来市    | 347          | 70           | 55                          | -              | 313          | 75           | 44                          | -              | 280          | 76           | 58                          | -              |
| 茨城県 | 守谷市    | 1,828        | 344          | 185                         | -              | 1,651        | 462          | 193                         | -              | 1,689        | 525          | 161                         | -              |
| 茨城県 | 常陸大宮市  | 523          | 100          | 94                          | -              | 438          | 110          | 62                          | -              | 373          | 121          | 76                          | -              |
| 茨城県 | 那珂市    | 849          | 170          | 82                          | -              | 856          | 231          | 99                          | -              | 889          | 287          | 130                         | -              |
| 茨城県 | 筑西市    | 1,197        | 212          | 188                         | -              | 1,113        | 292          | 174                         | -              | 1,099        | 345          | 180                         | -              |

|     |         | 2010年        |              |                             |                | 2015年        |              |                             |                | 2020年        |              |                             |                |
|-----|---------|--------------|--------------|-----------------------------|----------------|--------------|--------------|-----------------------------|----------------|--------------|--------------|-----------------------------|----------------|
|     |         | 一般世帯<br>全体※1 | 正社員共働<br>き世帯 | 正社員・<br>パートタイ<br>ム共働き<br>世帯 | 非正規雇用<br>共働き世帯 | 一般世帯<br>全体※1 | 正社員共働<br>き世帯 | 正社員・<br>パートタイ<br>ム共働き<br>世帯 | 非正規雇用<br>共働き世帯 | 一般世帯<br>全体※1 | 正社員共働<br>き世帯 | 正社員・<br>パートタイ<br>ム共働き<br>世帯 | 非正規雇用<br>共働き世帯 |
|     |         |              |              |                             |                |              |              |                             |                |              |              |                             |                |
| 茨城県 | 坂東市     | 512          | 74           | 78                          | -              | 451          | 105          | 77                          | -              | 454          | 128          | 73                          | -              |
| 茨城県 | 稲敷市     | 312          | 41           | 44                          | -              | 245          | 45           | 45                          | -              | 216          | 53           | 40                          | -              |
| 茨城県 | かすみがうら市 | 640          | 108          | 83                          | -              | 534          | 108          | 104                         | -              | 453          | 111          | 96                          | -              |
| 茨城県 | 桜川市     | 352          | 76           | 37                          | -              | 273          | 75           | 47                          | -              | 261          | 101          | 50                          | -              |
| 茨城県 | 神栖市     | 2,040        | 310          | 260                         | -              | 1,818        | 329          | 245                         | -              | 1,739        | 371          | 312                         | -              |
| 茨城県 | 行方市     | 200          | 39           | 36                          | -              | 181          | 40           | 35                          | -              | 182          | 44           | 52                          | -              |
| 茨城県 | 銚田市     | 385          | 76           | 56                          | -              | 378          | 69           | 58                          | -              | 369          | 93           | 65                          | -              |
| 茨城県 | つくばみらい市 | 947          | 143          | 111                         | -              | 1,339        | 315          | 174                         | -              | 1,116        | 350          | 174                         | -              |
| 茨城県 | 小美玉市    | 761          | 127          | 113                         | -              | 677          | 118          | 111                         | -              | 648          | 150          | 118                         | -              |
| 茨城県 | 茨城町     | 394          | 61           | 61                          | -              | 303          | 69           | 48                          | -              | 343          | 91           | 61                          | -              |
| 茨城県 | 大洗町     | 211          | 42           | 36                          | -              | 155          | 32           | 25                          | -              | 139          | 43           | 24                          | -              |
| 茨城県 | 城里町     | 166          | 22           | 30                          | -              | 134          | 28           | 18                          | -              | 122          | 34           | 31                          | -              |
| 茨城県 | 東海村     | 1,024        | 191          | 107                         | -              | 881          | 228          | 88                          | -              | 770          | 235          | 86                          | -              |
| 茨城県 | 大子町     | 115          | 18           | 12                          | -              | 87           | 22           | 12                          | -              | 72           | 21           | 19                          | -              |
| 茨城県 | 美浦村     | 274          | 18           | 19                          | -              | 199          | 15           | 9                           | -              | 189          | 20           | 26                          | -              |
| 茨城県 | 阿見町     | 840          | 142          | 101                         | -              | 793          | 174          | 126                         | -              | 793          | 198          | 143                         | -              |
| 茨城県 | 河内町     | 31           | 4            | 4                           | -              | 31           | 5            | 3                           | -              | 37           | 11           | 7                           | -              |
| 茨城県 | 八千代町    | 126          | 19           | 23                          | -              | 130          | 28           | 23                          | -              | 143          | 42           | 19                          | -              |
| 茨城県 | 五霞町     | 66           | 10           | 7                           | -              | 55           | 11           | 8                           | -              | 44           | 6            | 8                           | -              |
| 茨城県 | 境町      | 291          | 38           | 24                          | -              | 276          | 60           | 50                          | -              | 301          | 62           | 51                          | -              |
| 茨城県 | 利根町     | 158          | 20           | 32                          | -              | 94           | 6            | 12                          | -              | 86           | 14           | 16                          | -              |
| 栃木県 | 栃木県     | 35,516       | 5,786        | 4,492                       | 389            | 33,483       | 7,020        | 4,812                       | 280            | 30,588       | 8,052        | 4,917                       | 168            |
| 栃木県 | 宇都宮市    | 11,607       | 1,767        | 1,147                       | -              | 11,517       | 2,340        | 1,322                       | -              | 10,147       | 2,568        | 1,299                       | -              |
| 栃木県 | 足利市     | 2,530        | 383          | 384                         | -              | 2,114        | 399          | 387                         | -              | 1,875        | 454          | 348                         | -              |
| 栃木県 | 栃木市     | 2,225        | 350          | 297                         | -              | 2,108        | 422          | 313                         | -              | 2,143        | 555          | 365                         | -              |
| 栃木県 | 佐野市     | 1,937        | 314          | 254                         | -              | 1,934        | 333          | 333                         | -              | 1,723        | 452          | 333                         | -              |
| 栃木県 | 鹿沼市     | 1,504        | 255          | 243                         | -              | 1,415        | 324          | 236                         | -              | 1,257        | 343          | 249                         | -              |
| 栃木県 | 日光市     | 983          | 176          | 168                         | -              | 847          | 181          | 153                         | -              | 774          | 182          | 152                         | -              |
| 栃木県 | 小山市     | 3,345        | 497          | 384                         | -              | 3,244        | 645          | 420                         | -              | 2,997        | 792          | 445                         | -              |
| 栃木県 | 真岡市     | 1,450        | 277          | 179                         | -              | 1,287        | 277          | 200                         | -              | 1,180        | 316          | 221                         | -              |
| 栃木県 | 大田原市    | 1,037        | 206          | 150                         | -              | 971          | 239          | 172                         | -              | 949          | 281          | 164                         | -              |
| 栃木県 | 矢板市     | 471          | 97           | 82                          | -              | 403          | 95           | 60                          | -              | 338          | 115          | 66                          | -              |
| 栃木県 | 那須塩原市   | 2,233        | 362          | 328                         | -              | 2,001        | 423          | 323                         | -              | 1,764        | 469          | 327                         | -              |
| 栃木県 | さくら市    | 901          | 161          | 127                         | -              | 847          | 209          | 127                         | -              | 831          | 235          | 156                         | -              |
| 栃木県 | 那須烏山市   | 238          | 51           | 45                          | -              | 228          | 54           | 39                          | -              | 178          | 55           | 34                          | -              |
| 栃木県 | 下野市     | 1,035        | 209          | 115                         | -              | 1,039        | 265          | 149                         | -              | 984          | 347          | 151                         | -              |
| 栃木県 | 上三川町    | 639          | 85           | 85                          | -              | 469          | 108          | 74                          | -              | 551          | 144          | 89                          | -              |
| 栃木県 | 益子町     | 284          | 50           | 39                          | -              | 270          | 64           | 43                          | -              | 183          | 42           | 31                          | -              |
| 栃木県 | 茂木町     | 93           | 19           | 16                          | -              | 65           | 12           | 12                          | -              | 60           | 11           | 23                          | -              |
| 栃木県 | 市貝町     | 164          | 29           | 34                          | -              | 154          | 39           | 31                          | -              | 144          | 33           | 35                          | -              |
| 栃木県 | 芳賀町     | 155          | 33           | 23                          | -              | 155          | 41           | 33                          | -              | 205          | 57           | 47                          | -              |
| 栃木県 | 壬生町     | 613          | 117          | 102                         | -              | 614          | 160          | 104                         | -              | 567          | 163          | 120                         | -              |
| 栃木県 | 野木町     | 445          | 74           | 63                          | -              | 418          | 103          | 60                          | -              | 356          | 99           | 48                          | -              |
| 栃木県 | 塩谷町     | 72           | 17           | 15                          | -              | 45           | 10           | 11                          | -              | 46           | 13           | 10                          | -              |
| 栃木県 | 高根沢町    | 662          | 137          | 77                          | -              | 570          | 131          | 67                          | -              | 548          | 148          | 73                          | -              |
| 栃木県 | 那須町     | 144          | 12           | 32                          | -              | 115          | 17           | 28                          | -              | 121          | 29           | 24                          | -              |
| 栃木県 | 那珂川町    | 108          | 21           | 17                          | -              | 98           | 24           | 22                          | -              | 93           | 25           | 13                          | -              |
| 群馬県 | 群馬県     | 34,585       | 5,770        | 4,768                       | 330            | 30,902       | 6,800        | 5,116                       | 256            | 28,429       | 8,144        | 5,118                       | 210            |
| 群馬県 | 前橋市     | 6,483        | 1,137        | 844                         | -              | 5,881        | 1,385        | 936                         | -              | 5,334        | 1,714        | 905                         | -              |
| 群馬県 | 高崎市     | 8,050        | 1,305        | 977                         | -              | 7,375        | 1,634        | 1,120                       | -              | 6,954        | 2,100        | 1,183                       | -              |
| 群馬県 | 桐生市     | 1,445        | 250          | 252                         | -              | 1,200        | 262          | 217                         | -              | 1,046        | 294          | 190                         | -              |
| 群馬県 | 伊勢崎市    | 4,505        | 770          | 664                         | -              | 4,035        | 880          | 678                         | -              | 3,950        | 1,018        | 694                         | -              |
| 群馬県 | 太田市     | 4,744        | 754          | 666                         | -              | 4,344        | 857          | 694                         | -              | 3,985        | 1,020        | 740                         | -              |
| 群馬県 | 沼田市     | 720          | 132          | 109                         | -              | 652          | 151          | 99                          | -              | 502          | 140          | 78                          | -              |
| 群馬県 | 館林市     | 1,531        | 212          | 209                         | -              | 1,238        | 251          | 228                         | -              | 1,045        | 271          | 202                         | -              |
| 群馬県 | 渋川市     | 1,021        | 178          | 124                         | -              | 887          | 189          | 138                         | -              | 831          | 253          | 165                         | -              |
| 群馬県 | 藤岡市     | 1,032        | 167          | 182                         | -              | 888          | 197          | 204                         | -              | 784          | 210          | 157                         | -              |
| 群馬県 | 富岡市     | 743          | 127          | 88                          | -              | 633          | 141          | 132                         | -              | 508          | 124          | 109                         | -              |
| 群馬県 | 安中市     | 812          | 123          | 98                          | -              | 674          | 145          | 129                         | -              | 593          | 165          | 120                         | -              |
| 群馬県 | みどり市    | 1,016        | 198          | 155                         | -              | 852          | 211          | 149                         | -              | 712          | 213          | 148                         | -              |
| 群馬県 | 榛東村     | 222          | 30           | 41                          | -              | 190          | 45           | 32                          | -              | 277          | 77           | 56                          | -              |
| 群馬県 | 吉岡町     | 495          | 82           | 88                          | -              | 545          | 152          | 90                          | -              | 535          | 172          | 105                         | -              |
| 群馬県 | 上野村     | 19           | -            | 3                           | -              | 16           | 3            | -                           | -              | 20           | -            | -                           | -              |
| 群馬県 | 神流町     | 13           | 4            | 4                           | -              | 10           | 3            | -                           | -              | 3            | -            | -                           | -              |
| 群馬県 | 下仁田町    | 34           | 7            | 5                           | -              | 25           | 6            | 4                           | -              | 28           | 7            | 5                           | -              |

|     |          | 2010年        |              |                             |                | 2015年        |              |                             |                | 2020年        |              |                             |                |
|-----|----------|--------------|--------------|-----------------------------|----------------|--------------|--------------|-----------------------------|----------------|--------------|--------------|-----------------------------|----------------|
|     |          | 一般世帯<br>全体*1 | 正社員共働<br>き世帯 | 正社員・<br>パートタイ<br>ム共働き<br>世帯 | 非正規雇用<br>共働き世帯 | 一般世帯<br>全体*1 | 正社員共働<br>き世帯 | 正社員・<br>パートタイ<br>ム共働き<br>世帯 | 非正規雇用<br>共働き世帯 | 一般世帯<br>全体*1 | 正社員共働<br>き世帯 | 正社員・<br>パートタイ<br>ム共働き<br>世帯 | 非正規雇用<br>共働き世帯 |
|     |          |              |              |                             |                |              |              |                             |                |              |              |                             |                |
| 群馬県 | 南牧村      | 7            | -            | -                           | -              | 6            | -            | -                           | -              | 5            | -            | -                           | -              |
| 群馬県 | 甘楽町      | 148          | 27           | 16                          | -              | 144          | 41           | 27                          | -              | 129          | 41           | 18                          | -              |
| 群馬県 | 中之条町     | 171          | 45           | 28                          | -              | 149          | 30           | 23                          | -              | 139          | 42           | 30                          | -              |
| 群馬県 | 長野原町     | 84           | 13           | 9                           | -              | 55           | 8            | 4                           | -              | 46           | 5            | 6                           | -              |
| 群馬県 | 嬬恋村      | 99           | 13           | 12                          | -              | 88           | 6            | 8                           | -              | 76           | 9            | 5                           | -              |
| 群馬県 | 草津町      | 71           | 8            | 7                           | -              | 64           | 9            | 14                          | -              | 60           | 10           | 22                          | -              |
| 群馬県 | 高山村      | 34           | 6            | 7                           | -              | 24           | 4            | 4                           | -              | 24           | 7            | 4                           | -              |
| 群馬県 | 東吾妻町     | 141          | 26           | 17                          | -              | 101          | 19           | 20                          | -              | 70           | 26           | 10                          | -              |
| 群馬県 | 片品村      | 25           | -            | -                           | -              | 25           | -            | -                           | -              | 24           | 8            | 4                           | -              |
| 群馬県 | 川場村      | 21           | 3            | 4                           | -              | 13           | 3            | -                           | -              | 22           | 8            | -                           | -              |
| 群馬県 | 昭和村      | 60           | 12           | 11                          | -              | 59           | 17           | 11                          | -              | 77           | 18           | 13                          | -              |
| 群馬県 | みなかみ町    | 155          | 28           | 27                          | -              | 144          | 27           | 27                          | -              | 121          | 24           | 26                          | -              |
| 群馬県 | 玉村町      | 684          | 109          | 119                         | -              | 585          | 121          | 121                         | -              | 529          | 166          | 121                         | -              |
| 群馬県 | 板倉町      | 158          | 25           | 22                          | -              | 106          | 22           | 21                          | -              | 94           | 19           | 19                          | -              |
| 群馬県 | 明和町      | 172          | 29           | 20                          | -              | 158          | 28           | 18                          | -              | 148          | 39           | 21                          | -              |
| 群馬県 | 千代田町     | 155          | 29           | 30                          | -              | 162          | 28           | 30                          | -              | 124          | 28           | 23                          | -              |
| 群馬県 | 大泉町      | 814          | 123          | 92                          | -              | 772          | 121          | 106                         | -              | 741          | 151          | 123                         | -              |
| 群馬県 | 邑楽町      | 362          | 70           | 52                          | -              | 319          | 76           | 45                          | -              | 292          | 83           | 58                          | -              |
| 埼玉県 | 埼玉県      | 153,297      | 21,706       | 14,407                      | 928            | 148,304      | 29,987       | 16,566                      | 883            | 138,312      | 36,770       | 16,387                      | 645            |
| 埼玉県 | さいたま市    | 29,347       | 4,541        | 2,325                       | -              | 29,299       | 6,527        | 2,664                       | -              | 30,450       | 9,026        | 2,847                       | -              |
| 埼玉県 | さいたま市西区  | 1,761        | 204          | 180                         | -              | 1,792        | 311          | 209                         | -              | 2,342        | 608          | 241                         | -              |
| 埼玉県 | さいたま市北区  | 3,921        | 628          | 317                         | -              | 3,472        | 833          | 299                         | -              | 3,153        | 937          | 287                         | -              |
| 埼玉県 | さいたま市大宮区 | 2,254        | 377          | 150                         | -              | 2,740        | 769          | 245                         | -              | 2,697        | 860          | 225                         | -              |
| 埼玉県 | さいたま市見沼区 | 3,312        | 423          | 292                         | -              | 3,145        | 550          | 326                         | -              | 3,054        | 720          | 367                         | -              |
| 埼玉県 | さいたま市中央区 | 2,713        | 470          | 201                         | -              | 2,595        | 635          | 216                         | -              | 2,386        | 738          | 211                         | -              |
| 埼玉県 | さいたま市桜区  | 2,340        | 324          | 230                         | -              | 1,991        | 325          | 202                         | -              | 1,724        | 422          | 202                         | -              |
| 埼玉県 | さいたま市浦和区 | 3,418        | 620          | 219                         | -              | 4,152        | 1,084        | 270                         | -              | 4,438        | 1,586        | 263                         | -              |
| 埼玉県 | さいたま市南区  | 4,927        | 898          | 358                         | -              | 4,934        | 1,195        | 423                         | -              | 5,391        | 1,798        | 431                         | -              |
| 埼玉県 | さいたま市緑区  | 2,855        | 400          | 205                         | -              | 2,864        | 583          | 274                         | -              | 3,309        | 924          | 386                         | -              |
| 埼玉県 | さいたま市岩槻区 | 1,846        | 197          | 173                         | -              | 1,614        | 242          | 200                         | -              | 1,956        | 433          | 234                         | -              |
| 埼玉県 | 川越市      | 7,269        | 947          | 615                         | -              | 7,102        | 1,382        | 795                         | -              | 5,555        | 1,572        | 765                         | -              |
| 埼玉県 | 熊谷市      | 3,586        | 593          | 408                         | -              | 3,287        | 687          | 428                         | -              | 3,108        | 876          | 422                         | -              |
| 埼玉県 | 川口市      | 13,673       | 2,011        | 1,154                       | -              | 13,497       | 2,603        | 1,271                       | -              | 12,578       | 3,211        | 1,300                       | -              |
| 埼玉県 | 行田市      | 1,308        | 205          | 191                         | -              | 1,154        | 212          | 197                         | -              | 977          | 208          | 157                         | -              |
| 埼玉県 | 秩父市      | 906          | 161          | 134                         | -              | 846          | 187          | 151                         | -              | 699          | 188          | 127                         | -              |
| 埼玉県 | 所沢市      | 7,360        | 1,015        | 695                         | -              | 6,894        | 1,516        | 739                         | -              | 5,393        | 1,655        | 709                         | -              |
| 埼玉県 | 飯能市      | 1,279        | 206          | 147                         | -              | 1,202        | 244          | 185                         | -              | 1,217        | 300          | 191                         | -              |
| 埼玉県 | 加須市      | 1,850        | 272          | 242                         | -              | 1,540        | 264          | 266                         | -              | 1,514        | 334          | 255                         | -              |
| 埼玉県 | 本庄市      | 1,305        | 198          | 193                         | -              | 1,200        | 257          | 185                         | -              | 1,144        | 286          | 216                         | -              |
| 埼玉県 | 東松山市     | 1,514        | 228          | 175                         | -              | 1,630        | 323          | 191                         | -              | 1,510        | 364          | 201                         | -              |
| 埼玉県 | 春日部市     | 4,353        | 531          | 436                         | -              | 3,721        | 696          | 480                         | -              | 2,964        | 727          | 466                         | -              |
| 埼玉県 | 狭山市      | 2,819        | 367          | 297                         | -              | 2,491        | 411          | 307                         | -              | 2,189        | 516          | 322                         | -              |
| 埼玉県 | 羽生市      | 814          | 107          | 132                         | -              | 684          | 133          | 142                         | -              | 656          | 166          | 134                         | -              |
| 埼玉県 | 鴻巣市      | 2,209        | 319          | 226                         | -              | 2,116        | 401          | 254                         | -              | 1,935        | 492          | 267                         | -              |
| 埼玉県 | 深谷市      | 2,681        | 433          | 332                         | -              | 2,415        | 475          | 382                         | -              | 2,264        | 608          | 403                         | -              |
| 埼玉県 | 上尾市      | 4,859        | 667          | 510                         | -              | 4,468        | 920          | 560                         | -              | 4,049        | 1,114        | 517                         | -              |
| 埼玉県 | 草加市      | 5,434        | 597          | 376                         | -              | 4,928        | 916          | 546                         | -              | 4,628        | 985          | 467                         | -              |
| 埼玉県 | 越谷市      | 7,276        | 942          | 555                         | -              | 7,438        | 1,446        | 726                         | -              | 7,196        | 1,796        | 767                         | -              |
| 埼玉県 | 蕨市       | 1,441        | 203          | 114                         | -              | 1,567        | 316          | 139                         | -              | 1,543        | 397          | 157                         | -              |
| 埼玉県 | 戸田市      | 3,732        | 564          | 329                         | -              | 4,383        | 983          | 443                         | -              | 3,816        | 1,071        | 440                         | -              |
| 埼玉県 | 入間市      | 2,849        | 366          | 339                         | -              | 2,591        | 443          | 350                         | -              | 2,249        | 447          | 308                         | -              |
| 埼玉県 | 朝霞市      | 3,660        | 622          | 299                         | -              | 3,965        | 968          | 380                         | -              | 3,884        | 1,157        | 345                         | -              |
| 埼玉県 | 志木市      | 1,647        | 228          | 149                         | -              | 1,818        | 375          | 182                         | -              | 1,793        | 491          | 169                         | -              |
| 埼玉県 | 和光市      | 2,423        | 445          | 194                         | -              | 2,490        | 578          | 204                         | -              | 2,359        | 704          | 212                         | -              |
| 埼玉県 | 新座市      | 3,772        | 464          | 384                         | -              | 3,684        | 679          | 461                         | -              | 3,202        | 762          | 369                         | -              |
| 埼玉県 | 橘川市      | 1,479        | 218          | 143                         | -              | 1,407        | 302          | 160                         | -              | 1,309        | 351          | 187                         | -              |
| 埼玉県 | 久喜市      | 2,734        | 340          | 278                         | -              | 2,460        | 481          | 339                         | -              | 2,308        | 599          | 311                         | -              |
| 埼玉県 | 北本市      | 1,229        | 155          | 103                         | -              | 1,051        | 185          | 132                         | -              | 953          | 246          | 120                         | -              |
| 埼玉県 | 八潮市      | 1,906        | 201          | 151                         | -              | 1,902        | 331          | 188                         | -              | 2,272        | 594          | 222                         | -              |
| 埼玉県 | 富士見市     | 2,485        | 330          | 199                         | -              | 2,582        | 548          | 265                         | -              | 2,332        | 591          | 233                         | -              |
| 埼玉県 | 三郷市      | 2,714        | 278          | 286                         | -              | 3,069        | 600          | 314                         | -              | 3,251        | 793          | 356                         | -              |
| 埼玉県 | 蓮田市      | 1,241        | 168          | 104                         | -              | 1,108        | 218          | 115                         | -              | 1,069        | 296          | 137                         | -              |
| 埼玉県 | 坂戸市      | 2,124        | 281          | 215                         | -              | 1,745        | 340          | 222                         | -              | 1,453        | 324          | 214                         | -              |
| 埼玉県 | 幸手市      | 845          | 90           | 70                          | -              | 718          | 104          | 104                         | -              | 537          | 98           | 76                          | -              |
| 埼玉県 | 鶴ヶ島市     | 1,531        | 200          | 135                         | -              | 1,334        | 251          | 167                         | -              | 1,239        | 321          | 159                         | -              |

|     |         | 2010年        |              |                             |                | 2015年        |              |                             |                | 2020年        |              |                             |                |
|-----|---------|--------------|--------------|-----------------------------|----------------|--------------|--------------|-----------------------------|----------------|--------------|--------------|-----------------------------|----------------|
|     |         | 一般世帯<br>全体*1 | 正社員共働<br>き世帯 | 正社員・<br>パートタイ<br>ム共働き<br>世帯 | 非正規雇用<br>共働き世帯 | 一般世帯<br>全体*1 | 正社員共働<br>き世帯 | 正社員・<br>パートタイ<br>ム共働き<br>世帯 | 非正規雇用<br>共働き世帯 | 一般世帯<br>全体*1 | 正社員共働<br>き世帯 | 正社員・<br>パートタイ<br>ム共働き<br>世帯 | 非正規雇用<br>共働き世帯 |
|     |         |              |              |                             |                |              |              |                             |                |              |              |                             |                |
| 埼玉県 | 日高市     | 1,113        | 163          | 129                         | -              | 822          | 149          | 117                         | -              | 623          | 150          | 90                          | -              |
| 埼玉県 | 吉川市     | 1,552        | 180          | 162                         | -              | 1,638        | 300          | 188                         | -              | 1,569        | 389          | 180                         | -              |
| 埼玉県 | ふじみ野市   | 2,414        | 314          | 211                         | -              | 2,904        | 531          | 303                         | -              | 2,257        | 543          | 256                         | -              |
| 埼玉県 | 白岡市     | 1,043        | 170          | 87                          | -              | 1,067        | 246          | 97                          | -              | 1,106        | 349          | 117                         | -              |
| 埼玉県 | 伊奈町     | 1,297        | 171          | 115                         | -              | 974          | 169          | 121                         | -              | 745          | 163          | 107                         | -              |
| 埼玉県 | 三芳町     | 839          | 106          | 96                          | -              | 637          | 108          | 101                         | -              | 617          | 133          | 66                          | -              |
| 埼玉県 | 毛呂山町    | 463          | 76           | 71                          | -              | 347          | 72           | 48                          | -              | 277          | 71           | 58                          | -              |
| 埼玉県 | 越生町     | 140          | 28           | 19                          | -              | 107          | 27           | 22                          | -              | 90           | 24           | 12                          | -              |
| 埼玉県 | 滑川町     | 461          | 68           | 55                          | -              | 421          | 73           | 60                          | -              | 522          | 152          | 77                          | -              |
| 埼玉県 | 嵐山町     | 256          | 31           | 37                          | -              | 221          | 45           | 36                          | -              | 209          | 60           | 35                          | -              |
| 埼玉県 | 小川町     | 309          | 40           | 53                          | -              | 292          | 60           | 56                          | -              | 210          | 47           | 43                          | -              |
| 埼玉県 | 川島町     | 207          | 36           | 24                          | -              | 202          | 42           | 20                          | -              | 164          | 42           | 20                          | -              |
| 埼玉県 | 吉見町     | 186          | 23           | 29                          | -              | 166          | 30           | 31                          | -              | 149          | 41           | 28                          | -              |
| 埼玉県 | 鳩山町     | 119          | 19           | 17                          | -              | 84           | 20           | 13                          | -              | 89           | 16           | 8                           | -              |
| 埼玉県 | ときがわ町   | 78           | 9            | 14                          | -              | 71           | 14           | 12                          | -              | 58           | 13           | 14                          | -              |
| 埼玉県 | 横瀬町     | 96           | 8            | 13                          | -              | 102          | 17           | 17                          | -              | 81           | 19           | 19                          | -              |
| 埼玉県 | 皆野町     | 124          | 22           | 20                          | -              | 94           | 21           | 15                          | -              | 69           | 14           | 18                          | -              |
| 埼玉県 | 長瀨町     | 72           | 14           | 12                          | -              | 56           | 11           | 14                          | -              | 45           | 12           | 7                           | -              |
| 埼玉県 | 小鹿野町    | 145          | 20           | 16                          | -              | 95           | 15           | 15                          | -              | 50           | 17           | 10                          | -              |
| 埼玉県 | 東秩父村    | 16           | -            | -                           | -              | 12           | -            | -                           | -              | 13           | -            | 3                           | -              |
| 埼玉県 | 美里町     | 104          | 22           | 20                          | -              | 115          | 21           | 21                          | -              | 126          | 29           | 31                          | -              |
| 埼玉県 | 神川町     | 190          | 31           | 26                          | -              | 154          | 38           | 32                          | -              | 118          | 30           | 22                          | -              |
| 埼玉県 | 上里町     | 558          | 88           | 82                          | -              | 460          | 80           | 90                          | -              | 430          | 96           | 86                          | -              |
| 埼玉県 | 寄居町     | 427          | 66           | 63                          | -              | 377          | 73           | 59                          | -              | 345          | 76           | 68                          | -              |
| 埼玉県 | 宮代町     | 479          | 82           | 43                          | -              | 554          | 121          | 85                          | -              | 600          | 154          | 87                          | -              |
| 埼玉県 | 杉戸町     | 791          | 95           | 81                          | -              | 636          | 79           | 80                          | -              | 481          | 104          | 73                          | -              |
| 埼玉県 | 松伏町     | 503          | 53           | 59                          | -              | 393          | 47           | 58                          | -              | 275          | 39           | 60                          | -              |
| 千葉県 | 千葉県     | 128,574      | 18,347       | 11,292                      | 792            | 119,056      | 24,994       | 13,051                      | 740            | 115,602      | 31,530       | 13,558                      | 524            |
| 千葉県 | 千葉市     | 21,631       | 3,118        | 1,944                       | -              | 20,033       | 4,112        | 2,176                       | -              | 17,548       | 4,769        | 2,125                       | -              |
| 千葉県 | 千葉市中央区  | 4,638        | 836          | 440                         | -              | 4,460        | 1,039        | 516                         | -              | 3,934        | 1,224        | 423                         | -              |
| 千葉県 | 千葉市花見川区 | 3,410        | 450          | 308                         | -              | 3,446        | 665          | 353                         | -              | 3,089        | 848          | 356                         | -              |
| 千葉県 | 千葉市稲毛区  | 3,717        | 460          | 307                         | -              | 3,381        | 755          | 354                         | -              | 2,852        | 819          | 343                         | -              |
| 千葉県 | 千葉市若葉区  | 2,718        | 362          | 260                         | -              | 2,638        | 461          | 301                         | -              | 2,263        | 508          | 304                         | -              |
| 千葉県 | 千葉市緑区   | 3,157        | 439          | 263                         | -              | 2,911        | 561          | 315                         | -              | 2,727        | 679          | 383                         | -              |
| 千葉県 | 千葉市美浜区  | 3,991        | 571          | 366                         | -              | 3,197        | 631          | 337                         | -              | 2,683        | 691          | 316                         | -              |
| 千葉県 | 銚子市     | 528          | 85           | 88                          | -              | 490          | 103          | 73                          | -              | 352          | 96           | 67                          | -              |
| 千葉県 | 市川市     | 10,827       | 1,676        | 786                         | -              | 9,984        | 2,419        | 961                         | -              | 11,687       | 3,478        | 1,068                       | -              |
| 千葉県 | 船橋市     | 16,305       | 2,342        | 1,316                       | -              | 15,010       | 3,383        | 1,446                       | -              | 13,370       | 3,860        | 1,478                       | -              |
| 千葉県 | 館山市     | 751          | 138          | 110                         | -              | 621          | 155          | 96                          | -              | 434          | 129          | 72                          | -              |
| 千葉県 | 木更津市    | 2,544        | 304          | 255                         | -              | 2,623        | 431          | 381                         | -              | 2,476        | 539          | 333                         | -              |
| 千葉県 | 松戸市     | 10,644       | 1,447        | 801                         | -              | 9,701        | 1,975        | 981                         | -              | 10,097       | 2,655        | 1,163                       | -              |
| 千葉県 | 野田市     | 2,766        | 342          | 338                         | -              | 2,168        | 334          | 323                         | -              | 2,157        | 426          | 317                         | -              |
| 千葉県 | 茂原市     | 1,463        | 234          | 176                         | -              | 1,222        | 273          | 151                         | -              | 1,093        | 333          | 146                         | -              |
| 千葉県 | 成田市     | 3,216        | 492          | 344                         | -              | 2,913        | 597          | 326                         | -              | 2,289        | 588          | 350                         | -              |
| 千葉県 | 佐倉市     | 3,046        | 414          | 297                         | -              | 2,936        | 576          | 350                         | -              | 2,323        | 609          | 334                         | -              |
| 千葉県 | 東金市     | 912          | 125          | 87                          | -              | 812          | 136          | 84                          | -              | 663          | 146          | 78                          | -              |
| 千葉県 | 旭市      | 804          | 153          | 136                         | -              | 751          | 182          | 110                         | -              | 752          | 224          | 137                         | -              |
| 千葉県 | 習志野市    | 4,055        | 617          | 296                         | -              | 4,207        | 904          | 304                         | -              | 4,022        | 1,303        | 342                         | -              |
| 千葉県 | 柏市      | 9,658        | 1,248        | 742                         | -              | 8,822        | 1,773        | 942                         | -              | 9,315        | 2,391        | 1,087                       | -              |
| 千葉県 | 勝浦市     | 127          | 28           | 17                          | -              | 102          | 26           | 12                          | -              | 86           | 27           | 9                           | -              |
| 千葉県 | 市原市     | 4,718        | 540          | 366                         | -              | 4,560        | 759          | 543                         | -              | 4,091        | 921          | 540                         | -              |
| 千葉県 | 流山市     | 4,371        | 713          | 347                         | -              | 5,136        | 1,422        | 519                         | -              | 6,862        | 2,245        | 669                         | -              |
| 千葉県 | 八千代市    | 4,959        | 604          | 377                         | -              | 4,309        | 771          | 399                         | -              | 4,309        | 1,047        | 440                         | -              |
| 千葉県 | 我孫子市    | 2,832        | 481          | 267                         | -              | 2,396        | 554          | 285                         | -              | 2,160        | 588          | 268                         | -              |
| 千葉県 | 鴨川市     | 477          | 130          | 59                          | -              | 357          | 118          | 59                          | -              | 356          | 123          | 54                          | -              |
| 千葉県 | 鎌ヶ谷市    | 2,422        | 291          | 211                         | -              | 2,227        | 388          | 266                         | -              | 1,849        | 436          | 213                         | -              |
| 千葉県 | 君津市     | 1,387        | 180          | 158                         | -              | 1,349        | 228          | 181                         | -              | 1,117        | 269          | 186                         | -              |
| 千葉県 | 富津市     | 371          | 44           | 49                          | -              | 363          | 63           | 60                          | -              | 319          | 70           | 49                          | -              |
| 千葉県 | 浦安市     | 4,663        | 746          | 291                         | -              | 3,604        | 825          | 318                         | -              | 3,667        | 1,131        | 367                         | -              |
| 千葉県 | 四街道市    | 1,750        | 234          | 163                         | -              | 1,850        | 358          | 220                         | -              | 1,911        | 454          | 199                         | -              |
| 千葉県 | 袖ヶ浦市    | 1,131        | 191          | 122                         | -              | 1,148        | 275          | 152                         | -              | 1,396        | 415          | 181                         | -              |
| 千葉県 | 八街市     | 883          | 89           | 86                          | -              | 718          | 92           | 100                         | -              | 614          | 95           | 92                          | -              |
| 千葉県 | 印西市     | 2,010        | 269          | 176                         | -              | 2,116        | 475          | 230                         | -              | 2,837        | 794          | 316                         | -              |
| 千葉県 | 白井市     | 1,606        | 226          | 133                         | -              | 1,260        | 234          | 146                         | -              | 940          | 224          | 128                         | -              |
| 千葉県 | 富里市     | 841          | 81           | 91                          | -              | 820          | 112          | 128                         | -              | 671          | 128          | 110                         | -              |

|     |       | 2010年        |              |                             |                | 2015年        |              |                             |                | 2020年        |              |                             |                |
|-----|-------|--------------|--------------|-----------------------------|----------------|--------------|--------------|-----------------------------|----------------|--------------|--------------|-----------------------------|----------------|
|     |       | 一般世帯<br>全体*1 | 正社員共働<br>き世帯 | 正社員・<br>パートタイ<br>ム共働き<br>世帯 | 非正規雇用<br>共働き世帯 | 一般世帯<br>全体*1 | 正社員共働<br>き世帯 | 正社員・<br>パートタイ<br>ム共働き<br>世帯 | 非正規雇用<br>共働き世帯 | 一般世帯<br>全体*1 | 正社員共働<br>き世帯 | 正社員・<br>パートタイ<br>ム共働き<br>世帯 | 非正規雇用<br>共働き世帯 |
|     |       |              |              |                             |                |              |              |                             |                |              |              |                             |                |
| 千葉県 | 南房総市  | 278          | 66           | 30                          | -              | 228          | 56           | 41                          | -              | 197          | 61           | 41                          | -              |
| 千葉県 | 匝瑳市   | 369          | 74           | 66                          | -              | 335          | 75           | 56                          | -              | 290          | 53           | 50                          | -              |
| 千葉県 | 香取市   | 714          | 121          | 98                          | -              | 684          | 167          | 128                         | -              | 587          | 160          | 110                         | -              |
| 千葉県 | 山武市   | 498          | 59           | 68                          | -              | 417          | 77           | 65                          | -              | 397          | 93           | 62                          | -              |
| 千葉県 | いすみ市  | 353          | 56           | 54                          | -              | 363          | 71           | 67                          | -              | 297          | 83           | 47                          | -              |
| 千葉県 | 大網白里市 | 714          | 95           | 60                          | -              | 675          | 140          | 75                          | -              | 584          | 152          | 65                          | -              |
| 千葉県 | 酒々井町  | 349          | 50           | 53                          | -              | 298          | 57           | 44                          | -              | 234          | 70           | 40                          | -              |
| 千葉県 | 栄町    | 218          | 29           | 34                          | -              | 226          | 54           | 34                          | -              | 168          | 39           | 25                          | -              |
| 千葉県 | 神崎町   | 56           | 8            | 10                          | -              | 38           | -            | 7                           | -              | 52           | 10           | 11                          | -              |
| 千葉県 | 多古町   | 100          | 10           | 18                          | -              | 96           | 17           | 18                          | -              | 92           | 25           | 22                          | -              |
| 千葉県 | 東庄町   | 80           | 13           | 12                          | -              | 69           | 16           | 13                          | -              | 49           | 14           | 9                           | -              |
| 千葉県 | 九十九里町 | 134          | 14           | 14                          | -              | 102          | 15           | 13                          | -              | 76           | 19           | 7                           | -              |
| 千葉県 | 芝山町   | 55           | 6            | 10                          | -              | 48           | 7            | 12                          | -              | 35           | 9            | 5                           | -              |
| 千葉県 | 横芝光町  | 206          | 42           | 32                          | -              | 219          | 54           | 36                          | -              | 171          | 49           | 34                          | -              |
| 千葉県 | 一宮町   | 184          | 30           | 18                          | -              | 170          | 33           | 35                          | -              | 169          | 45           | 27                          | -              |
| 千葉県 | 睦沢町   | 46           | 9            | 6                           | -              | 62           | 6            | 14                          | -              | 63           | 18           | 11                          | -              |
| 千葉県 | 長生村   | 171          | 25           | 27                          | -              | 145          | 32           | 22                          | -              | 103          | 26           | 29                          | -              |
| 千葉県 | 白子町   | 98           | 17           | 13                          | -              | 75           | 18           | 13                          | -              | 67           | 15           | 12                          | -              |
| 千葉県 | 長柄町   | 49           | 6            | 7                           | -              | 24           | 5            | 7                           | -              | 35           | 12           | 4                           | -              |
| 千葉県 | 長南町   | 24           | 4            | -                           | -              | 33           | 9            | 6                           | -              | 41           | 20           | 6                           | -              |
| 千葉県 | 大多喜町  | 63           | 13           | 11                          | -              | 64           | 12           | 9                           | -              | 52           | 19           | 8                           | -              |
| 千葉県 | 御宿町   | 56           | 9            | 9                           | -              | 31           | 5            | 6                           | -              | 43           | 8            | 7                           | -              |
| 千葉県 | 鋸南町   | 61           | 9            | 12                          | -              | 46           | 13           | 8                           | -              | 37           | 17           | 8                           | -              |
| 東京都 | 東京都   | 284,940      | 44,522       | 19,776                      | 1,593          | 308,527      | 67,933       | 22,555                      | 1,529          | 308,202      | 90,512       | 22,753                      | 1,152          |
| 東京都 | 特別区部  | 193,203      | 30,737       | 11,710                      | -              | 219,342      | 48,745       | 13,392                      | -              | 223,985      | 67,313       | 13,794                      | -              |
| 東京都 | 千代田区  | 950          | 189          | 36                          | -              | 1,553        | 377          | 75                          | -              | 1,900        | 540          | 90                          | -              |
| 東京都 | 中央区   | 3,678        | 695          | 154                         | -              | 5,042        | 1,357        | 207                         | -              | 6,468        | 2,323        | 227                         | -              |
| 東京都 | 港区    | 6,249        | 919          | 183                         | -              | 7,967        | 1,388        | 241                         | -              | 8,107        | 1,876        | 269                         | -              |
| 東京都 | 新宿区   | 5,544        | 879          | 274                         | -              | 6,606        | 1,359        | 323                         | -              | 7,021        | 1,983        | 292                         | -              |
| 東京都 | 文京区   | 4,577        | 916          | 219                         | -              | 5,525        | 1,444        | 299                         | -              | 6,263        | 2,270        | 323                         | -              |
| 東京都 | 台東区   | 3,090        | 437          | 172                         | -              | 4,251        | 845          | 236                         | -              | 4,478        | 1,353        | 238                         | -              |
| 東京都 | 墨田区   | 5,142        | 832          | 413                         | -              | 6,033        | 1,518        | 417                         | -              | 6,635        | 2,309        | 432                         | -              |
| 東京都 | 江東区   | 13,160       | 2,532        | 800                         | -              | 14,803       | 3,727        | 792                         | -              | 14,076       | 4,613        | 763                         | -              |
| 東京都 | 品川区   | 8,451        | 1,775        | 446                         | -              | 10,052       | 3,097        | 556                         | -              | 11,666       | 4,645        | 575                         | -              |
| 東京都 | 目黒区   | 5,782        | 865          | 205                         | -              | 7,012        | 1,444        | 251                         | -              | 7,016        | 1,819        | 251                         | -              |
| 東京都 | 大田区   | 14,979       | 2,591        | 1,036                       | -              | 15,960       | 4,067        | 1,184                       | -              | 15,953       | 5,346        | 1,093                       | -              |
| 東京都 | 世田谷区  | 20,862       | 2,965        | 859                         | -              | 21,316       | 4,288        | 940                         | -              | 22,156       | 5,867        | 1,003                       | -              |
| 東京都 | 渋谷区   | 3,549        | 551          | 151                         | -              | 4,969        | 1,056        | 204                         | -              | 5,540        | 1,348        | 230                         | -              |
| 東京都 | 中野区   | 4,593        | 890          | 314                         | -              | 6,804        | 1,636        | 448                         | -              | 7,140        | 2,194        | 381                         | -              |
| 東京都 | 杉並区   | 8,462        | 1,822        | 512                         | -              | 12,754       | 3,252        | 685                         | -              | 13,489       | 4,477        | 831                         | -              |
| 東京都 | 豊島区   | 4,808        | 764          | 271                         | -              | 5,772        | 1,369        | 318                         | -              | 6,150        | 1,953        | 352                         | -              |
| 東京都 | 北区    | 6,301        | 1,153        | 512                         | -              | 7,772        | 1,864        | 517                         | -              | 8,525        | 3,007        | 561                         | -              |
| 東京都 | 荒川区   | 4,494        | 738          | 320                         | -              | 5,049        | 1,258        | 392                         | -              | 5,074        | 1,643        | 380                         | -              |
| 東京都 | 板橋区   | 10,805       | 1,732        | 854                         | -              | 12,511       | 2,791        | 1,004                       | -              | 11,863       | 3,244        | 939                         | -              |
| 東京都 | 練馬区   | 16,336       | 2,364        | 877                         | -              | 16,877       | 3,286        | 915                         | -              | 16,900       | 5,221        | 1,169                       | -              |
| 東京都 | 足立区   | 14,684       | 1,756        | 1,154                       | -              | 14,289       | 2,358        | 1,217                       | -              | 12,601       | 2,853        | 1,167                       | -              |
| 東京都 | 葛飾区   | 9,648        | 1,327        | 806                         | -              | 9,843        | 2,018        | 936                         | -              | 9,400        | 2,609        | 916                         | -              |
| 東京都 | 江戸川区  | 17,059       | 2,045        | 1,142                       | -              | 16,582       | 2,946        | 1,235                       | -              | 15,564       | 3,820        | 1,312                       | -              |
| 東京都 | 八王子市  | 11,201       | 1,505        | 1,117                       | -              | 9,704        | 1,891        | 1,198                       | -              | 8,677        | 2,086        | 1,164                       | -              |
| 東京都 | 立川市   | 3,970        | 629          | 373                         | -              | 3,359        | 759          | 381                         | -              | 3,938        | 950          | 426                         | -              |
| 東京都 | 武蔵野市  | 3,097        | 602          | 149                         | -              | 3,800        | 1,051        | 200                         | -              | 3,541        | 1,210        | 207                         | -              |
| 東京都 | 三鷹市   | 4,314        | 738          | 269                         | -              | 4,596        | 1,054        | 310                         | -              | 4,462        | 1,406        | 312                         | -              |
| 東京都 | 青梅市   | 2,337        | 314          | 351                         | -              | 2,041        | 355          | 324                         | -              | 1,656        | 331          | 298                         | -              |
| 東京都 | 府中市   | 6,395        | 1,097        | 482                         | -              | 6,470        | 1,574        | 566                         | -              | 5,463        | 1,564        | 546                         | -              |
| 東京都 | 昭島市   | 2,501        | 369          | 341                         | -              | 2,384        | 444          | 369                         | -              | 2,300        | 592          | 361                         | -              |
| 東京都 | 調布市   | 5,617        | 958          | 347                         | -              | 5,843        | 1,484        | 417                         | -              | 5,795        | 1,816        | 438                         | -              |
| 東京都 | 町田市   | 9,170        | 1,172        | 744                         | -              | 8,134        | 1,447        | 835                         | -              | 7,447        | 1,880        | 887                         | -              |
| 東京都 | 小金井市  | 2,578        | 477          | 161                         | -              | 3,001        | 753          | 210                         | -              | 3,210        | 1,049        | 217                         | -              |
| 東京都 | 小平市   | 4,244        | 580          | 342                         | -              | 4,712        | 986          | 418                         | -              | 4,551        | 1,262        | 405                         | -              |
| 東京都 | 日野市   | 4,177        | 730          | 368                         | -              | 4,371        | 955          | 450                         | -              | 4,071        | 1,181        | 433                         | -              |
| 東京都 | 東村山市  | 3,492        | 494          | 267                         | -              | 2,949        | 628          | 343                         | -              | 2,849        | 788          | 345                         | -              |
| 東京都 | 国分寺市  | 2,557        | 458          | 172                         | -              | 2,811        | 744          | 235                         | -              | 2,974        | 981          | 275                         | -              |
| 東京都 | 国立市   | 1,594        | 219          | 124                         | -              | 1,599        | 358          | 128                         | -              | 1,465        | 438          | 145                         | -              |
| 東京都 | 福生市   | 1,151        | 139          | 152                         | -              | 806          | 159          | 140                         | -              | 922          | 187          | 132                         | -              |
| 東京都 | 狛江市   | 1,632        | 273          | 94                          | -              | 2,031        | 505          | 166                         | -              | 2,086        | 715          | 137                         | -              |

|      |          | 2010年        |              |                             |                | 2015年        |              |                             |                | 2020年        |              |                             |                |
|------|----------|--------------|--------------|-----------------------------|----------------|--------------|--------------|-----------------------------|----------------|--------------|--------------|-----------------------------|----------------|
|      |          | 一般世帯<br>全体*1 | 正社員共働<br>き世帯 | 正社員・<br>パートタイ<br>ム共働き<br>世帯 | 非正規雇用<br>共働き世帯 | 一般世帯<br>全体*1 | 正社員共働<br>き世帯 | 正社員・<br>パートタイ<br>ム共働き<br>世帯 | 非正規雇用<br>共働き世帯 | 一般世帯<br>全体*1 | 正社員共働<br>き世帯 | 正社員・<br>パートタイ<br>ム共働き<br>世帯 | 非正規雇用<br>共働き世帯 |
|      |          |              |              |                             |                |              |              |                             |                |              |              |                             |                |
| 東京都  | 東大和市     | 2,002        | 297          | 239                         | -              | 2,020        | 376          | 247                         | -              | 1,606        | 381          | 226                         | -              |
| 東京都  | 清瀬市      | 1,476        | 203          | 152                         | -              | 1,419        | 273          | 156                         | -              | 1,302        | 298          | 150                         | -              |
| 東京都  | 東久留米市    | 2,353        | 262          | 209                         | -              | 2,504        | 489          | 273                         | -              | 2,210        | 532          | 258                         | -              |
| 東京都  | 武蔵村山市    | 1,606        | 179          | 248                         | -              | 1,216        | 111          | 207                         | -              | 1,207        | 159          | 160                         | -              |
| 東京都  | 多摩市      | 3,218        | 468          | 288                         | -              | 2,960        | 622          | 337                         | -              | 2,581        | 703          | 286                         | -              |
| 東京都  | 稲城市      | 2,409        | 396          | 205                         | -              | 2,206        | 502          | 236                         | -              | 2,305        | 706          | 228                         | -              |
| 東京都  | 羽村市      | 1,254        | 216          | 157                         | -              | 1,057        | 222          | 183                         | -              | 840          | 199          | 148                         | -              |
| 東京都  | あきる野市    | 1,526        | 181          | 194                         | -              | 1,365        | 188          | 203                         | -              | 1,172        | 230          | 226                         | -              |
| 東京都  | 西東京市     | 4,498        | 666          | 323                         | -              | 4,560        | 1,076        | 398                         | -              | 4,564        | 1,390        | 381                         | -              |
| 東京都  | 瑞穂町      | 506          | 60           | 83                          | -              | 477          | 72           | 99                          | -              | 345          | 53           | 56                          | -              |
| 東京都  | 日の出町     | 303          | 27           | 51                          | -              | 267          | 43           | 59                          | -              | 189          | 40           | 38                          | -              |
| 東京都  | 檜原村      | 15           | -            | 3                           | -              | 14           | -            | 3                           | -              | 18           | -            | 5                           | -              |
| 東京都  | 奥多摩町     | 39           | 7            | 6                           | -              | 26           | 3            | 10                          | -              | 43           | 6            | 9                           | -              |
| 東京都  | 大島町      | 140          | 28           | 26                          | -              | 113          | 22           | 23                          | -              | 92           | 15           | 22                          | -              |
| 東京都  | 利島村      | 12           | -            | 4                           | -              | 11           | 3            | -                           | -              | 3            | -            | -                           | -              |
| 東京都  | 新島村      | 39           | 5            | -                           | -              | 53           | 7            | 13                          | -              | 40           | 4            | -                           | -              |
| 東京都  | 神津島村     | 26           | -            | -                           | -              | 35           | -            | 4                           | -              | 38           | -            | 3                           | -              |
| 東京都  | 三宅村      | 37           | 9            | 7                           | -              | 43           | 5            | 6                           | -              | 54           | 10           | 10                          | -              |
| 東京都  | 御蔵島村     | 13           | -            | -                           | -              | 16           | -            | -                           | -              | 9            | -            | -                           | -              |
| 東京都  | 八丈町      | 153          | 17           | 12                          | -              | 121          | 19           | 11                          | -              | 120          | 27           | 14                          | -              |
| 東京都  | 青ヶ島村     | -            | -            | -                           | -              | 6            | -            | -                           | -              | 4            | -            | -                           | -              |
| 東京都  | 小笠原村     | 83           | 4            | 3                           | -              | 85           | 3            | -                           | -              | 68           | 5            | 6                           | -              |
| 神奈川県 | 神奈川県     | 211,082      | 31,732       | 16,268                      | 1,135          | 201,219      | 43,167       | 18,929                      | 1,014          | 183,920      | 51,615       | 18,154                      | 759            |
| 神奈川県 | 横浜市      | 89,365       | 13,951       | 6,648                       | -              | 86,372       | 19,082       | 7,778                       | -              | 76,983       | 22,638       | 7,070                       | -              |
| 神奈川県 | 横浜市鶴見区   | 7,084        | 1,207        | 627                         | -              | 7,701        | 1,860        | 748                         | -              | 6,758        | 2,076        | 626                         | -              |
| 神奈川県 | 横浜市神奈川区  | 5,783        | 1,039        | 414                         | -              | 5,913        | 1,586        | 460                         | -              | 5,434        | 1,811        | 447                         | -              |
| 神奈川県 | 横浜市西区    | 2,348        | 447          | 144                         | -              | 2,491        | 647          | 167                         | -              | 2,524        | 855          | 170                         | -              |
| 神奈川県 | 横浜市中区    | 2,858        | 356          | 180                         | -              | 3,036        | 527          | 246                         | -              | 2,543        | 634          | 182                         | -              |
| 神奈川県 | 横浜市南区    | 3,745        | 498          | 311                         | -              | 3,677        | 642          | 359                         | -              | 3,223        | 803          | 309                         | -              |
| 神奈川県 | 横浜市保土ヶ谷区 | 4,155        | 618          | 285                         | -              | 4,002        | 813          | 371                         | -              | 3,695        | 1,018        | 353                         | -              |
| 神奈川県 | 横浜市磯子区   | 3,600        | 483          | 273                         | -              | 3,905        | 789          | 331                         | -              | 3,210        | 933          | 339                         | -              |
| 神奈川県 | 横浜市金沢区   | 4,419        | 697          | 338                         | -              | 3,722        | 776          | 399                         | -              | 3,171        | 799          | 328                         | -              |
| 神奈川県 | 横浜市港北区   | 8,982        | 1,702        | 582                         | -              | 10,047       | 2,735        | 718                         | -              | 9,495        | 3,458        | 687                         | -              |
| 神奈川県 | 横浜市戸塚区   | 7,456        | 1,197        | 576                         | -              | 6,526        | 1,474        | 599                         | -              | 6,437        | 2,057        | 589                         | -              |
| 神奈川県 | 横浜市港南区   | 5,004        | 778          | 382                         | -              | 4,271        | 907          | 425                         | -              | 3,832        | 1,053        | 389                         | -              |
| 神奈川県 | 横浜市旭区    | 5,181        | 789          | 434                         | -              | 4,690        | 955          | 461                         | -              | 4,290        | 1,157        | 449                         | -              |
| 神奈川県 | 横浜市緑区    | 4,724        | 706          | 355                         | -              | 4,306        | 922          | 419                         | -              | 3,989        | 1,219        | 403                         | -              |
| 神奈川県 | 横浜市瀬谷区   | 2,783        | 351          | 257                         | -              | 2,360        | 395          | 272                         | -              | 2,008        | 433          | 252                         | -              |
| 神奈川県 | 横浜市栄区    | 2,854        | 397          | 231                         | -              | 2,442        | 476          | 254                         | -              | 2,073        | 558          | 231                         | -              |
| 神奈川県 | 横浜市泉区    | 3,646        | 537          | 266                         | -              | 3,179        | 674          | 295                         | -              | 2,859        | 788          | 307                         | -              |
| 神奈川県 | 横浜市青葉区   | 8,361        | 1,234        | 564                         | -              | 7,828        | 1,664        | 647                         | -              | 6,514        | 1,715        | 533                         | -              |
| 神奈川県 | 横浜市都筑区   | 6,382        | 915          | 429                         | -              | 6,276        | 1,240        | 607                         | -              | 4,928        | 1,271        | 476                         | -              |
| 神奈川県 | 川崎市      | 40,201       | 7,127        | 2,455                       | -              | 39,252       | 10,285       | 3,078                       | -              | 38,952       | 12,924       | 3,114                       | -              |
| 神奈川県 | 川崎市川崎区   | 4,916        | 696          | 407                         | -              | 4,919        | 984          | 470                         | -              | 4,386        | 1,159        | 429                         | -              |
| 神奈川県 | 川崎市幸区    | 4,415        | 990          | 259                         | -              | 4,529        | 1,383        | 325                         | -              | 5,214        | 2,107        | 391                         | -              |
| 神奈川県 | 川崎市中原区   | 7,508        | 1,682        | 364                         | -              | 8,041        | 2,530        | 497                         | -              | 8,195        | 3,170        | 568                         | -              |
| 神奈川県 | 川崎市高津区   | 6,728        | 1,173        | 441                         | -              | 6,666        | 1,699        | 512                         | -              | 6,154        | 1,909        | 475                         | -              |
| 神奈川県 | 川崎市多摩区   | 5,416        | 972          | 349                         | -              | 5,159        | 1,282        | 416                         | -              | 5,234        | 1,758        | 435                         | -              |
| 神奈川県 | 川崎市宮前区   | 6,606        | 897          | 382                         | -              | 5,605        | 1,349        | 497                         | -              | 5,873        | 1,688        | 492                         | -              |
| 神奈川県 | 川崎市麻生区   | 4,612        | 717          | 253                         | -              | 4,333        | 1,058        | 361                         | -              | 3,896        | 1,133        | 324                         | -              |
| 神奈川県 | 相模原市     | 15,849       | 2,210        | 1,447                       | -              | 14,651       | 2,866        | 1,707                       | -              | 12,892       | 3,222        | 1,622                       | -              |
| 神奈川県 | 相模原市緑区   | 3,652        | 526          | 345                         | -              | 3,275        | 654          | 431                         | -              | 2,615        | 636          | 316                         | -              |
| 神奈川県 | 相模原市中央区  | 5,953        | 748          | 583                         | -              | 5,509        | 925          | 671                         | -              | 4,915        | 1,079        | 652                         | -              |
| 神奈川県 | 相模原市南区   | 6,244        | 936          | 519                         | -              | 5,867        | 1,287        | 605                         | -              | 5,362        | 1,507        | 654                         | -              |
| 神奈川県 | 横須賀市     | 7,064        | 777          | 573                         | -              | 6,231        | 977          | 649                         | -              | 5,103        | 999          | 617                         | -              |
| 神奈川県 | 平塚市      | 5,175        | 660          | 478                         | -              | 4,518        | 727          | 528                         | -              | 4,172        | 888          | 497                         | -              |
| 神奈川県 | 鎌倉市      | 3,664        | 549          | 218                         | -              | 3,256        | 718          | 276                         | -              | 2,918        | 817          | 255                         | -              |
| 神奈川県 | 藤沢市      | 9,959        | 1,383        | 774                         | -              | 9,887        | 1,976        | 965                         | -              | 9,461        | 2,521        | 1,022                       | -              |
| 神奈川県 | 小田原市     | 3,594        | 566          | 428                         | -              | 3,211        | 648          | 367                         | -              | 2,898        | 723          | 396                         | -              |
| 神奈川県 | 茅ヶ崎市     | 5,565        | 641          | 426                         | -              | 5,449        | 940          | 537                         | -              | 4,951        | 1,156        | 502                         | -              |
| 神奈川県 | 逗子市      | 1,154        | 167          | 108                         | -              | 1,066        | 199          | 94                          | -              | 952          | 265          | 87                          | -              |
| 神奈川県 | 三浦市      | 512          | 52           | 49                          | -              | 439          | 54           | 68                          | -              | 348          | 62           | 39                          | -              |
| 神奈川県 | 秦野市      | 3,139        | 420          | 298                         | -              | 2,692        | 493          | 279                         | -              | 2,163        | 457          | 334                         | -              |
| 神奈川県 | 厚木市      | 4,549        | 544          | 465                         | -              | 4,288        | 701          | 513                         | -              | 3,675        | 802          | 431                         | -              |
| 神奈川県 | 大和市      | 5,487        | 666          | 411                         | -              | 5,631        | 1,032        | 533                         | -              | 5,161        | 1,210        | 539                         | -              |

|      |        | 2010年        |              |                             |                | 2015年        |              |                             |                | 2020年        |              |                             |                |
|------|--------|--------------|--------------|-----------------------------|----------------|--------------|--------------|-----------------------------|----------------|--------------|--------------|-----------------------------|----------------|
|      |        | 一般世帯<br>全体*1 | 正社員共働<br>き世帯 | 正社員・<br>パートタイ<br>ム共働き<br>世帯 | 非正規雇用<br>共働き世帯 | 一般世帯<br>全体*1 | 正社員共働<br>き世帯 | 正社員・<br>パートタイ<br>ム共働き<br>世帯 | 非正規雇用<br>共働き世帯 | 一般世帯<br>全体*1 | 正社員共働<br>き世帯 | 正社員・<br>パートタイ<br>ム共働き<br>世帯 | 非正規雇用<br>共働き世帯 |
|      |        |              |              |                             |                |              |              |                             |                |              |              |                             |                |
| 神奈川県 | 伊勢原市   | 2,316        | 344          | 222                         | -              | 2,116        | 409          | 210                         | -              | 1,893        | 468          | 211                         | -              |
| 神奈川県 | 海老名市   | 3,100        | 437          | 254                         | -              | 2,944        | 599          | 265                         | -              | 3,131        | 850          | 301                         | -              |
| 神奈川県 | 座間市    | 2,980        | 315          | 258                         | -              | 2,541        | 417          | 266                         | -              | 2,522        | 464          | 293                         | -              |
| 神奈川県 | 南足柄市   | 755          | 127          | 92                          | -              | 696          | 132          | 96                          | -              | 457          | 103          | 95                          | -              |
| 神奈川県 | 綾瀬市    | 1,837        | 179          | 163                         | -              | 1,673        | 239          | 171                         | -              | 1,339        | 208          | 172                         | -              |
| 神奈川県 | 葉山町    | 631          | 69           | 38                          | -              | 587          | 79           | 61                          | -              | 441          | 88           | 38                          | -              |
| 神奈川県 | 寒川町    | 948          | 87           | 108                         | -              | 978          | 121          | 117                         | -              | 939          | 162          | 135                         | -              |
| 神奈川県 | 大磯町    | 535          | 62           | 40                          | -              | 473          | 79           | 46                          | -              | 453          | 115          | 45                          | -              |
| 神奈川県 | 二宮町    | 499          | 80           | 54                          | -              | 423          | 93           | 63                          | -              | 395          | 91           | 62                          | -              |
| 神奈川県 | 中井町    | 123          | 20           | 22                          | -              | 86           | 12           | 8                           | -              | 67           | 22           | 8                           | -              |
| 神奈川県 | 大井町    | 345          | 62           | 28                          | -              | 239          | 49           | 32                          | -              | 252          | 49           | 40                          | -              |
| 神奈川県 | 松田町    | 126          | 18           | 11                          | -              | 155          | 25           | 20                          | -              | 161          | 47           | 16                          | -              |
| 神奈川県 | 山北町    | 84           | 14           | 15                          | -              | 98           | 13           | 11                          | -              | 60           | 11           | 18                          | -              |
| 神奈川県 | 開成町    | 415          | 81           | 41                          | -              | 377          | 76           | 44                          | -              | 427          | 123          | 58                          | -              |
| 神奈川県 | 箱根町    | 117          | 13           | 16                          | -              | 75           | 9            | 15                          | -              | 63           | 14           | 15                          | -              |
| 神奈川県 | 真鶴町    | 61           | 10           | 7                           | -              | 56           | 4            | 5                           | -              | 41           | 11           | 5                           | -              |
| 神奈川県 | 湯河原町   | 294          | 36           | 49                          | -              | 253          | 45           | 37                          | -              | 177          | 26           | 35                          | -              |
| 神奈川県 | 愛川町    | 599          | 58           | 69                          | -              | 480          | 62           | 85                          | -              | 432          | 71           | 79                          | -              |
| 神奈川県 | 清川村    | 40           | 7            | 3                           | -              | 26           | 6            | 5                           | -              | 41           | 8            | 3                           | -              |
| 新潟県  | 新潟県    | 31,503       | 7,931        | 5,239                       | 276            | 30,037       | 8,931        | 5,786                       | 207            | 28,302       | 10,239       | 5,612                       | 129            |
| 新潟県  | 新潟市    | 14,075       | 3,323        | 2,266                       | -              | 13,453       | 3,891        | 2,490                       | -              | 12,688       | 4,534        | 2,428                       | -              |
| 新潟県  | 新潟市北区  | 1,034        | 251          | 208                         | -              | 899          | 254          | 217                         | -              | 873          | 329          | 209                         | -              |
| 新潟県  | 新潟市東区  | 2,724        | 571          | 451                         | -              | 2,610        | 703          | 517                         | -              | 2,410        | 801          | 488                         | -              |
| 新潟県  | 新潟市中央区 | 3,759        | 807          | 466                         | -              | 3,760        | 1,014        | 482                         | -              | 3,324        | 1,076        | 506                         | -              |
| 新潟県  | 新潟市江南区 | 1,301        | 330          | 260                         | -              | 1,128        | 340          | 251                         | -              | 1,145        | 452          | 244                         | -              |
| 新潟県  | 新潟市秋葉区 | 1,205        | 349          | 212                         | -              | 1,110        | 360          | 236                         | -              | 1,142        | 450          | 247                         | -              |
| 新潟県  | 新潟市南区  | 547          | 144          | 114                         | -              | 581          | 165          | 140                         | -              | 519          | 187          | 135                         | -              |
| 新潟県  | 新潟市西区  | 2,976        | 734          | 456                         | -              | 2,843        | 887          | 527                         | -              | 2,785        | 1,048        | 492                         | -              |
| 新潟県  | 新潟市西蒲区 | 529          | 137          | 99                          | -              | 522          | 168          | 120                         | -              | 490          | 191          | 107                         | -              |
| 新潟県  | 長岡市    | 4,152        | 1,126        | 723                         | -              | 3,866        | 1,223        | 725                         | -              | 3,781        | 1,356        | 665                         | -              |
| 新潟県  | 三条市    | 1,112        | 309          | 214                         | -              | 1,074        | 340          | 222                         | -              | 1,071        | 414          | 213                         | -              |
| 新潟県  | 柏崎市    | 1,277        | 292          | 207                         | -              | 1,104        | 305          | 196                         | -              | 1,019        | 364          | 237                         | -              |
| 新潟県  | 新発田市   | 1,175        | 313          | 186                         | -              | 1,213        | 368          | 238                         | -              | 1,172        | 432          | 267                         | -              |
| 新潟県  | 小千谷市   | 406          | 120          | 61                          | -              | 366          | 119          | 84                          | -              | 315          | 123          | 53                          | -              |
| 新潟県  | 加茂市    | 212          | 67           | 35                          | -              | 223          | 66           | 49                          | -              | 186          | 75           | 39                          | -              |
| 新潟県  | 十日町市   | 436          | 123          | 72                          | -              | 422          | 137          | 90                          | -              | 327          | 126          | 62                          | -              |
| 新潟県  | 見附市    | 468          | 126          | 91                          | -              | 478          | 176          | 102                         | -              | 483          | 203          | 104                         | -              |
| 新潟県  | 村上市    | 484          | 138          | 86                          | -              | 467          | 140          | 113                         | -              | 394          | 171          | 88                          | -              |
| 新潟県  | 燕市     | 1,077        | 289          | 178                         | -              | 1,096        | 370          | 210                         | -              | 1,066        | 375          | 242                         | -              |
| 新潟県  | 糸魚川市   | 504          | 135          | 87                          | -              | 427          | 132          | 71                          | -              | 387          | 138          | 79                          | -              |
| 新潟県  | 妙高市    | 314          | 60           | 40                          | -              | 306          | 77           | 53                          | -              | 240          | 84           | 47                          | -              |
| 新潟県  | 五泉市    | 409          | 133          | 93                          | -              | 381          | 120          | 87                          | -              | 350          | 139          | 76                          | -              |
| 新潟県  | 上越市    | 2,721        | 703          | 425                         | -              | 2,597        | 725          | 506                         | -              | 2,402        | 798          | 532                         | -              |
| 新潟県  | 阿賀野市   | 334          | 105          | 54                          | -              | 335          | 119          | 71                          | -              | 356          | 132          | 77                          | -              |
| 新潟県  | 佐渡市    | 564          | 163          | 97                          | -              | 508          | 151          | 102                         | -              | 446          | 172          | 81                          | -              |
| 新潟県  | 魚沼市    | 355          | 92           | 54                          | -              | 273          | 81           | 53                          | -              | 294          | 112          | 46                          | -              |
| 新潟県  | 南魚沼市   | 564          | 107          | 94                          | -              | 575          | 158          | 134                         | -              | 505          | 179          | 100                         | -              |
| 新潟県  | 胎内市    | 277          | 71           | 53                          | -              | 279          | 88           | 47                          | -              | 236          | 91           | 54                          | -              |
| 新潟県  | 聖籠町    | 197          | 45           | 36                          | -              | 231          | 57           | 64                          | -              | 244          | 90           | 62                          | -              |
| 新潟県  | 弥彦村    | 100          | 20           | 26                          | -              | 86           | 16           | 26                          | -              | 63           | 23           | 14                          | -              |
| 新潟県  | 田上町    | 86           | 26           | 22                          | -              | 81           | 26           | 18                          | -              | 70           | 31           | 17                          | -              |
| 新潟県  | 阿賀町    | 45           | 14           | 9                           | -              | 48           | 13           | 13                          | -              | 45           | 20           | 9                           | -              |
| 新潟県  | 出雲崎町   | 26           | 8            | 6                           | -              | 30           | 5            | 8                           | -              | 21           | 11           | -                           | -              |
| 新潟県  | 湯沢町    | 77           | 13           | 19                          | -              | 70           | 15           | 8                           | -              | 82           | 14           | 11                          | -              |
| 新潟県  | 津南町    | 56           | 10           | 5                           | -              | 48           | 13           | 6                           | -              | 59           | 32           | 7                           | -              |
| 新潟県  | 刈羽村    | 39           | 16           | 8                           | -              | 61           | 22           | 10                          | -              | 56           | 22           | 9                           | -              |
| 新潟県  | 関川村    | 21           | 5            | 4                           | -              | 23           | 5            | 6                           | -              | 17           | 6            | 6                           | -              |
| 新潟県  | 粟島浦村   | -            | -            | -                           | -              | -            | -            | -                           | -              | 4            | -            | -                           | -              |
| 富山県  | 富山県    | 16,018       | 4,347        | 2,635                       | 114            | 15,281       | 5,055        | 2,690                       | 97             | 14,675       | 5,914        | 2,515                       | 59             |
| 富山県  | 富山市    | 7,542        | 1,946        | 1,098                       | -              | 7,279        | 2,393        | 1,123                       | -              | 7,029        | 2,743        | 1,047                       | -              |
| 富山県  | 高岡市    | 2,362        | 601          | 396                         | -              | 2,419        | 749          | 482                         | -              | 2,207        | 827          | 451                         | -              |
| 富山県  | 魚津市    | 655          | 156          | 124                         | -              | 514          | 176          | 76                          | -              | 456          | 182          | 73                          | -              |
| 富山県  | 氷見市    | 396          | 90           | 74                          | -              | 343          | 114          | 80                          | -              | 305          | 134          | 51                          | -              |
| 富山県  | 滑川市    | 526          | 173          | 79                          | -              | 497          | 175          | 92                          | -              | 541          | 268          | 101                         | -              |
| 富山県  | 黒部市    | 603          | 221          | 85                          | -              | 534          | 221          | 89                          | -              | 573          | 282          | 100                         | -              |



|     |        | 2010年        |              |                             |                | 2015年        |              |                             |                | 2020年        |              |                             |                |
|-----|--------|--------------|--------------|-----------------------------|----------------|--------------|--------------|-----------------------------|----------------|--------------|--------------|-----------------------------|----------------|
|     |        | 一般世帯<br>全体※1 | 正社員共働<br>き世帯 | 正社員・<br>パートタイ<br>ム共働き<br>世帯 | 非正規雇用<br>共働き世帯 | 一般世帯<br>全体※1 | 正社員共働<br>き世帯 | 正社員・<br>パートタイ<br>ム共働き<br>世帯 | 非正規雇用<br>共働き世帯 | 一般世帯<br>全体※1 | 正社員共働<br>き世帯 | 正社員・<br>パートタイ<br>ム共働き<br>世帯 | 非正規雇用<br>共働き世帯 |
|     |        |              |              |                             |                |              |              |                             |                |              |              |                             |                |
| 富山県 | 砺波市    | 754          | 219          | 154                         | -              | 683          | 226          | 98                          | -              | 622          | 249          | 102                         | -              |
| 富山県 | 小矢部市   | 263          | 87           | 46                          | -              | 261          | 86           | 67                          | -              | 321          | 135          | 63                          | -              |
| 富山県 | 南砺市    | 438          | 136          | 83                          | -              | 424          | 129          | 91                          | -              | 380          | 173          | 77                          | -              |
| 富山県 | 射水市    | 1,433        | 388          | 293                         | -              | 1,380        | 438          | 298                         | -              | 1,363        | 556          | 287                         | -              |
| 富山県 | 舟橋村    | 85           | 33           | 13                          | -              | 53           | 22           | 15                          | -              | 89           | 39           | 14                          | -              |
| 富山県 | 上市町    | 222          | 65           | 44                          | -              | 225          | 79           | 55                          | -              | 165          | 66           | 30                          | -              |
| 富山県 | 立山町    | 347          | 101          | 69                          | -              | 298          | 109          | 64                          | -              | 297          | 126          | 61                          | -              |
| 富山県 | 入善町    | 263          | 88           | 50                          | -              | 227          | 89           | 34                          | -              | 192          | 83           | 28                          | -              |
| 富山県 | 朝日町    | 69           | 22           | 15                          | -              | 59           | 22           | 10                          | -              | 58           | 22           | 15                          | -              |
| 石川県 | 石川県    | 20,409       | 4,747        | 3,394                       | 154            | 19,513       | 5,653        | 3,403                       | 105            | 18,571       | 6,528        | 3,256                       | 71             |
| 石川県 | 金沢市    | 9,771        | 1,984        | 1,428                       | -              | 9,388        | 2,489        | 1,417                       | -              | 8,521        | 2,876        | 1,283                       | -              |
| 石川県 | 七尾市    | 591          | 174          | 114                         | -              | 554          | 171          | 93                          | -              | 417          | 169          | 79                          | -              |
| 石川県 | 小松市    | 1,882        | 474          | 325                         | -              | 1,852        | 573          | 340                         | -              | 1,875        | 673          | 354                         | -              |
| 石川県 | 輪島市    | 209          | 54           | 31                          | -              | 193          | 49           | 35                          | -              | 158          | 66           | 17                          | -              |
| 石川県 | 珠洲市    | 70           | 22           | 10                          | -              | 83           | 31           | 10                          | -              | 72           | 32           | 11                          | -              |
| 石川県 | 加賀市    | 854          | 230          | 152                         | -              | 699          | 226          | 136                         | -              | 621          | 222          | 99                          | -              |
| 石川県 | 羽咋市    | 229          | 70           | 41                          | -              | 225          | 78           | 52                          | -              | 174          | 69           | 30                          | -              |
| 石川県 | かほく市   | 442          | 113          | 70                          | -              | 497          | 155          | 102                         | -              | 733          | 281          | 152                         | -              |
| 石川県 | 白山市    | 1,973        | 513          | 375                         | -              | 1,798        | 536          | 378                         | -              | 2,069        | 708          | 446                         | -              |
| 石川県 | 能美市    | 973          | 268          | 209                         | -              | 882          | 298          | 196                         | -              | 868          | 310          | 209                         | -              |
| 石川県 | 野々市市   | 1,517        | 331          | 248                         | -              | 1,536        | 414          | 273                         | -              | 1,429        | 473          | 253                         | -              |
| 石川県 | 川北町    | 176          | 51           | 43                          | -              | 157          | 59           | 35                          | -              | 104          | 47           | 24                          | -              |
| 石川県 | 津幡町    | 708          | 187          | 135                         | -              | 648          | 234          | 105                         | -              | 637          | 242          | 115                         | -              |
| 石川県 | 内灘町    | 426          | 91           | 89                          | -              | 460          | 123          | 117                         | -              | 366          | 121          | 93                          | -              |
| 石川県 | 志賀町    | 167          | 44           | 36                          | -              | 140          | 48           | 27                          | -              | 128          | 48           | 17                          | -              |
| 石川県 | 宝達志水町  | 89           | 25           | 17                          | -              | 89           | 31           | 18                          | -              | 73           | 39           | 12                          | -              |
| 石川県 | 中能登町   | 184          | 65           | 44                          | -              | 178          | 80           | 45                          | -              | 185          | 88           | 38                          | -              |
| 石川県 | 穴水町    | 55           | 20           | 10                          | -              | 39           | 22           | 6                           | -              | 61           | 25           | 11                          | -              |
| 石川県 | 能登町    | 93           | 31           | 17                          | -              | 95           | 36           | 18                          | -              | 80           | 39           | 13                          | -              |
| 福井県 | 福井県    | 11,509       | 3,014        | 1,904                       | 103            | 10,616       | 3,228        | 1,977                       | 106            | 10,700       | 3,928        | 1,970                       | 82             |
| 福井県 | 福井市    | 4,387        | 1,175        | 676                         | -              | 4,147        | 1,297        | 699                         | -              | 4,324        | 1,654        | 772                         | -              |
| 福井県 | 敦賀市    | 1,409        | 267          | 206                         | -              | 1,240        | 243          | 267                         | -              | 1,052        | 292          | 221                         | -              |
| 福井県 | 小浜市    | 478          | 109          | 69                          | -              | 452          | 107          | 77                          | -              | 445          | 128          | 81                          | -              |
| 福井県 | 大野市    | 252          | 77           | 48                          | -              | 246          | 92           | 45                          | -              | 226          | 89           | 45                          | -              |
| 福井県 | 勝山市    | 178          | 56           | 42                          | -              | 183          | 58           | 36                          | -              | 161          | 73           | 31                          | -              |
| 福井県 | 鯖江市    | 1,137        | 343          | 211                         | -              | 1,062        | 352          | 221                         | -              | 1,102        | 430          | 190                         | -              |
| 福井県 | あわら市   | 276          | 79           | 62                          | -              | 236          | 71           | 48                          | -              | 287          | 111          | 52                          | -              |
| 福井県 | 越前市    | 1,188        | 313          | 189                         | -              | 1,071        | 351          | 186                         | -              | 1,120        | 427          | 182                         | -              |
| 福井県 | 坂井市    | 1,232        | 351          | 257                         | -              | 1,118        | 407          | 237                         | -              | 1,094        | 429          | 224                         | -              |
| 福井県 | 永平寺町   | 205          | 67           | 34                          | -              | 184          | 70           | 34                          | -              | 208          | 84           | 44                          | -              |
| 福井県 | 池田町    | 11           | 5            | -                           | -              | 7            | -            | -                           | -              | 18           | 4            | 5                           | -              |
| 福井県 | 南越前町   | 92           | 23           | 25                          | -              | 78           | 27           | 17                          | -              | 74           | 29           | 23                          | -              |
| 福井県 | 越前町    | 217          | 73           | 32                          | -              | 171          | 54           | 27                          | -              | 143          | 60           | 30                          | -              |
| 福井県 | 美浜町    | 129          | 14           | 12                          | -              | 131          | 31           | 20                          | -              | 144          | 37           | 13                          | -              |
| 福井県 | 高浜町    | 173          | 30           | 18                          | -              | 157          | 30           | 31                          | -              | 181          | 39           | 37                          | -              |
| 福井県 | おおい町   | 145          | 32           | 21                          | -              | 133          | 36           | 31                          | -              | 121          | 42           | 20                          | -              |
| 福井県 | 若狭町    | 140          | 42           | 23                          | -              | 128          | 41           | 20                          | -              | 142          | 45           | 29                          | -              |
| 山梨県 | 山梨県    | 14,590       | 2,396        | 1,970                       | 147            | 13,273       | 2,701        | 2,271                       | 144            | 12,348       | 3,375        | 2,210                       | 96             |
| 山梨県 | 甲府市    | 3,978        | 610          | 484                         | -              | 3,537        | 725          | 576                         | -              | 3,316        | 926          | 543                         | -              |
| 山梨県 | 富士吉田市  | 721          | 126          | 94                          | -              | 726          | 130          | 127                         | -              | 651          | 173          | 116                         | -              |
| 山梨県 | 都留市    | 454          | 89           | 61                          | -              | 405          | 77           | 75                          | -              | 370          | 104          | 83                          | -              |
| 山梨県 | 山梨市    | 510          | 95           | 83                          | -              | 472          | 121          | 80                          | -              | 393          | 115          | 64                          | -              |
| 山梨県 | 大月市    | 229          | 32           | 34                          | -              | 195          | 34           | 31                          | -              | 135          | 39           | 24                          | -              |
| 山梨県 | 韭崎市    | 499          | 74           | 72                          | -              | 444          | 93           | 69                          | -              | 404          | 106          | 63                          | -              |
| 山梨県 | 南アルプス市 | 1,321        | 218          | 238                         | -              | 1,157        | 234          | 229                         | -              | 1,137        | 336          | 215                         | -              |
| 山梨県 | 北杜市    | 510          | 74           | 62                          | -              | 453          | 66           | 68                          | -              | 434          | 97           | 71                          | -              |
| 山梨県 | 甲斐市    | 1,899        | 308          | 263                         | -              | 1,719        | 364          | 279                         | -              | 1,629        | 476          | 295                         | -              |
| 山梨県 | 笛吹市    | 1,230        | 199          | 177                         | -              | 1,137        | 239          | 224                         | -              | 1,058        | 304          | 193                         | -              |
| 山梨県 | 上野原市   | 278          | 58           | 41                          | -              | 214          | 34           | 28                          | -              | 157          | 32           | 30                          | -              |
| 山梨県 | 甲州市    | 371          | 62           | 63                          | -              | 294          | 71           | 55                          | -              | 267          | 63           | 49                          | -              |
| 山梨県 | 中央市    | 658          | 103          | 67                          | -              | 608          | 115          | 118                         | -              | 507          | 117          | 107                         | -              |
| 山梨県 | 市川三郷町  | 160          | 30           | 16                          | -              | 127          | 30           | 29                          | -              | 143          | 46           | 34                          | -              |
| 山梨県 | 早川町    | 9            | -            | -                           | -              | 5            | -            | -                           | -              | 6            | -            | -                           | -              |
| 山梨県 | 身延町    | 82           | 13           | 14                          | -              | 66           | 14           | 15                          | -              | 35           | 7            | 4                           | -              |
| 山梨県 | 南部町    | 57           | 8            | 6                           | -              | 54           | 10           | 7                           | -              | 42           | 7            | 14                          | -              |

|     |        | 2010年        |              |                             |                | 2015年        |              |                             |                | 2020年        |              |                             |                |
|-----|--------|--------------|--------------|-----------------------------|----------------|--------------|--------------|-----------------------------|----------------|--------------|--------------|-----------------------------|----------------|
|     |        | 一般世帯<br>全体※1 | 正社員共働<br>き世帯 | 正社員・<br>パートタイ<br>ム共働き<br>世帯 | 非正規雇用<br>共働き世帯 | 一般世帯<br>全体※1 | 正社員共働<br>き世帯 | 正社員・<br>パートタイ<br>ム共働き<br>世帯 | 非正規雇用<br>共働き世帯 | 一般世帯<br>全体※1 | 正社員共働<br>き世帯 | 正社員・<br>パートタイ<br>ム共働き<br>世帯 | 非正規雇用<br>共働き世帯 |
|     |        |              |              |                             |                |              |              |                             |                |              |              |                             |                |
| 山梨県 | 富士川町   | 221          | 46           | 29                          | -              | 188          | 38           | 37                          | -              | 178          | 45           | 41                          | -              |
| 山梨県 | 昭和町    | 435          | 79           | 61                          | -              | 450          | 109          | 80                          | -              | 496          | 139          | 93                          | -              |
| 山梨県 | 道志村    | 8            | -            | -                           | -              | 9            | -            | -                           | -              | 9            | -            | -                           | -              |
| 山梨県 | 西桂町    | 50           | 10           | 4                           | -              | 45           | 8            | 7                           | -              | 34           | 5            | 12                          | -              |
| 山梨県 | 忍野村    | 201          | 28           | 12                          | -              | 217          | 32           | 20                          | -              | 218          | 40           | 27                          | -              |
| 山梨県 | 山中湖村   | 51           | 10           | 7                           | -              | 50           | 8            | 13                          | -              | 54           | 9            | 12                          | -              |
| 山梨県 | 鳴沢村    | 35           | 5            | 8                           | -              | 31           | 9            | 3                           | -              | 34           | 5            | 10                          | -              |
| 山梨県 | 富士河口湖町 | 479          | 75           | 49                          | -              | 533          | 95           | 77                          | -              | 486          | 134          | 78                          | -              |
| 山梨県 | 小菅村    | 3            | -            | -                           | -              | 6            | -            | -                           | -              | 9            | 3            | -                           | -              |
| 山梨県 | 丹波山村   | -            | -            | -                           | -              | 3            | -            | -                           | -              | 4            | -            | -                           | -              |
| 長野県 | 長野県    | 34,975       | 5,421        | 3,914                       | 308            | 31,969       | 6,473        | 4,580                       | 248            | 29,643       | 7,736        | 4,690                       | 168            |
| 長野県 | 長野市    | 7,535        | 1,210        | 887                         | -              | 6,835        | 1,470        | 1,026                       | -              | 6,070        | 1,721        | 991                         | -              |
| 長野県 | 松本市    | 5,025        | 646          | 529                         | -              | 4,694        | 798          | 633                         | -              | 4,283        | 1,032        | 596                         | -              |
| 長野県 | 上田市    | 2,656        | 448          | 332                         | -              | 2,609        | 523          | 416                         | -              | 2,404        | 602          | 421                         | -              |
| 長野県 | 岡谷市    | 915          | 139          | 88                          | -              | 701          | 138          | 95                          | -              | 642          | 172          | 104                         | -              |
| 長野県 | 飯田市    | 1,603        | 233          | 186                         | -              | 1,476        | 277          | 245                         | -              | 1,402        | 361          | 250                         | -              |
| 長野県 | 諏訪市    | 1,117        | 148          | 118                         | -              | 990          | 198          | 114                         | -              | 835          | 210          | 126                         | -              |
| 長野県 | 須坂市    | 796          | 151          | 138                         | -              | 695          | 148          | 125                         | -              | 712          | 207          | 123                         | -              |
| 長野県 | 小諸市    | 740          | 129          | 94                          | -              | 646          | 134          | 99                          | -              | 566          | 131          | 87                          | -              |
| 長野県 | 伊那市    | 1,229        | 192          | 118                         | -              | 1,093        | 223          | 137                         | -              | 965          | 268          | 133                         | -              |
| 長野県 | 駒ヶ根市   | 572          | 81           | 53                          | -              | 514          | 123          | 59                          | -              | 471          | 132          | 66                          | -              |
| 長野県 | 中野市    | 642          | 135          | 81                          | -              | 590          | 150          | 106                         | -              | 530          | 125          | 93                          | -              |
| 長野県 | 大町市    | 321          | 42           | 39                          | -              | 297          | 51           | 38                          | -              | 257          | 40           | 45                          | -              |
| 長野県 | 飯山市    | 188          | 41           | 16                          | -              | 167          | 39           | 31                          | -              | 167          | 40           | 33                          | -              |
| 長野県 | 茅野市    | 1,107        | 155          | 114                         | -              | 1,011        | 211          | 132                         | -              | 894          | 224          | 153                         | -              |
| 長野県 | 塩尻市    | 1,268        | 168          | 144                         | -              | 1,181        | 209          | 167                         | -              | 1,171        | 273          | 186                         | -              |
| 長野県 | 佐久市    | 1,767        | 327          | 187                         | -              | 1,661        | 403          | 202                         | -              | 1,664        | 506          | 216                         | -              |
| 長野県 | 千曲市    | 849          | 144          | 91                          | -              | 760          | 180          | 118                         | -              | 814          | 231          | 156                         | -              |
| 長野県 | 東御市    | 512          | 82           | 56                          | -              | 434          | 82           | 66                          | -              | 422          | 113          | 67                          | -              |
| 長野県 | 安曇野市   | 1,540        | 220          | 163                         | -              | 1,425        | 289          | 188                         | -              | 1,364        | 369          | 196                         | -              |
| 長野県 | 小海町    | 42           | 8            | 4                           | -              | 40           | 11           | 6                           | -              | 47           | 20           | 6                           | -              |
| 長野県 | 川上村    | 34           | -            | -                           | -              | 38           | 3            | 5                           | -              | 45           | 5            | 5                           | -              |
| 長野県 | 南牧村    | 21           | 4            | -                           | -              | 24           | -            | -                           | -              | 33           | -            | -                           | -              |
| 長野県 | 南相木村   | 9            | -            | -                           | -              | 8            | -            | -                           | -              | 12           | -            | -                           | -              |
| 長野県 | 北相木村   | 10           | -            | -                           | -              | 5            | -            | -                           | -              | 12           | -            | 3                           | -              |
| 長野県 | 佐久穂町   | 116          | 21           | 9                           | -              | 89           | 26           | 12                          | -              | 77           | 20           | 10                          | -              |
| 長野県 | 軽井沢町   | 329          | 42           | 41                          | -              | 289          | 45           | 55                          | -              | 262          | 54           | 35                          | -              |
| 長野県 | 御代田町   | 256          | 38           | 25                          | -              | 265          | 63           | 30                          | -              | 273          | 57           | 52                          | -              |
| 長野県 | 立科町    | 74           | 9            | 5                           | -              | 63           | 9            | 15                          | -              | 57           | 12           | 10                          | -              |
| 長野県 | 青木村    | 53           | 3            | 5                           | -              | 38           | 7            | 5                           | -              | 52           | 13           | 10                          | -              |
| 長野県 | 長和町    | 68           | 10           | 6                           | -              | 70           | 20           | 10                          | -              | 50           | 16           | 12                          | -              |
| 長野県 | 下諏訪町   | 288          | 41           | 31                          | -              | 260          | 57           | 35                          | -              | 216          | 57           | 26                          | -              |
| 長野県 | 富士見町   | 223          | 40           | 26                          | -              | 191          | 33           | 25                          | -              | 161          | 33           | 19                          | -              |
| 長野県 | 原村     | 126          | 13           | 12                          | -              | 88           | 17           | 17                          | -              | 102          | 19           | 20                          | -              |
| 長野県 | 辰野町    | 261          | 55           | 31                          | -              | 210          | 60           | 28                          | -              | 172          | 52           | 26                          | -              |
| 長野県 | 箕輪町    | 471          | 83           | 46                          | -              | 418          | 99           | 45                          | -              | 367          | 96           | 64                          | -              |
| 長野県 | 飯島町    | 92           | 16           | 7                           | -              | 103          | 22           | 19                          | -              | 100          | 26           | 19                          | -              |
| 長野県 | 南箕輪村   | 327          | 62           | 25                          | -              | 361          | 86           | 44                          | -              | 358          | 115          | 54                          | -              |
| 長野県 | 中川村    | 44           | 5            | 7                           | -              | 47           | 7            | 7                           | -              | 50           | 19           | 5                           | -              |
| 長野県 | 宮田村    | 179          | 40           | 15                          | -              | 137          | 22           | 21                          | -              | 120          | 36           | 19                          | -              |
| 長野県 | 松川町    | 136          | 17           | 14                          | -              | 106          | 19           | 9                           | -              | 139          | 35           | 26                          | -              |
| 長野県 | 高森町    | 212          | 45           | 36                          | -              | 178          | 31           | 26                          | -              | 147          | 46           | 30                          | -              |
| 長野県 | 阿南町    | 36           | 6            | 6                           | -              | 26           | 8            | 3                           | -              | 36           | 11           | 10                          | -              |
| 長野県 | 阿智村    | 65           | 5            | 5                           | -              | 68           | 15           | 8                           | -              | 61           | 16           | 10                          | -              |
| 長野県 | 平谷村    | 4            | -            | -                           | -              | 6            | -            | -                           | -              | -            | -            | -                           | -              |
| 長野県 | 根羽村    | 5            | -            | -                           | -              | -            | -            | -                           | -              | 7            | -            | -                           | -              |
| 長野県 | 下條村    | 66           | 8            | 5                           | -              | 49           | 10           | 9                           | -              | 47           | 12           | 6                           | -              |
| 長野県 | 売木村    | 7            | -            | -                           | -              | 9            | -            | -                           | -              | 4            | -            | -                           | -              |
| 長野県 | 天龍村    | 9            | 5            | -                           | -              | 6            | -            | -                           | -              | 11           | -            | 3                           | -              |
| 長野県 | 泰阜村    | 14           | 4            | -                           | -              | 14           | 3            | -                           | -              | 21           | 3            | 5                           | -              |
| 長野県 | 喬木村    | 69           | 11           | 10                          | -              | 55           | 7            | 7                           | -              | 56           | 11           | 14                          | -              |
| 長野県 | 豊丘村    | 55           | 8            | 14                          | -              | 59           | 12           | 15                          | -              | 77           | 18           | 19                          | -              |
| 長野県 | 大鹿村    | 10           | -            | -                           | -              | 11           | -            | 3                           | -              | 11           | -            | -                           | -              |
| 長野県 | 上松町    | 59           | 8            | 4                           | -              | 40           | 8            | 8                           | -              | 23           | 10           | -                           | -              |
| 長野県 | 南木曾町   | 52           | 10           | -                           | -              | 41           | 5            | 6                           | -              | 30           | 4            | 9                           | -              |

|     |       | 2010年        |              |                             |                | 2015年        |              |                             |                | 2020年        |              |                             |                |
|-----|-------|--------------|--------------|-----------------------------|----------------|--------------|--------------|-----------------------------|----------------|--------------|--------------|-----------------------------|----------------|
|     |       | 一般世帯<br>全体*1 | 正社員共働<br>き世帯 | 正社員・<br>パートタイ<br>ム共働き<br>世帯 | 非正規雇用<br>共働き世帯 | 一般世帯<br>全体*1 | 正社員共働<br>き世帯 | 正社員・<br>パートタイ<br>ム共働き<br>世帯 | 非正規雇用<br>共働き世帯 | 一般世帯<br>全体*1 | 正社員共働<br>き世帯 | 正社員・<br>パートタイ<br>ム共働き<br>世帯 | 非正規雇用<br>共働き世帯 |
|     |       |              |              |                             |                |              |              |                             |                |              |              |                             |                |
| 長野県 | 木祖村   | 30           | 3            | -                           | -              | 32           | 6            | 3                           | -              | 22           | 6            | 3                           | -              |
| 長野県 | 王滝村   | 5            | -            | -                           | -              | 7            | -            | -                           | -              | 8            | -            | -                           | -              |
| 長野県 | 大桑村   | 28           | 5            | 3                           | -              | 39           | 5            | 3                           | -              | 39           | 10           | 11                          | -              |
| 長野県 | 木曾町   | 152          | 28           | 17                          | -              | 121          | 20           | 15                          | -              | 91           | 23           | 4                           | -              |
| 長野県 | 麻績村   | 6            | -            | -                           | -              | 21           | 3            | -                           | -              | 28           | 4            | 5                           | -              |
| 長野県 | 生坂村   | 15           | -            | -                           | -              | 13           | -            | -                           | -              | 19           | 3            | 3                           | -              |
| 長野県 | 山形村   | 112          | 16           | 11                          | -              | 118          | 23           | 17                          | -              | 131          | 24           | 22                          | -              |
| 長野県 | 朝日村   | 38           | 5            | 6                           | -              | 40           | 7            | 10                          | -              | 64           | 12           | 10                          | -              |
| 長野県 | 筑北村   | 26           | 5            | 5                           | -              | 20           | 5            | -                           | -              | 24           | 6            | 4                           | -              |
| 長野県 | 池田町   | 86           | 14           | 11                          | -              | 87           | 15           | 14                          | -              | 74           | 17           | 12                          | -              |
| 長野県 | 松川村   | 113          | 18           | 9                           | -              | 127          | 16           | 21                          | -              | 108          | 35           | 19                          | -              |
| 長野県 | 白馬村   | 129          | 9            | 9                           | -              | 125          | 16           | 13                          | -              | 131          | 13           | 17                          | -              |
| 長野県 | 小谷村   | 31           | -            | 4                           | -              | 26           | -            | 4                           | -              | 33           | 4            | 4                           | -              |
| 長野県 | 坂城町   | 186          | 32           | 24                          | -              | 173          | 45           | 25                          | -              | 141          | 41           | 27                          | -              |
| 長野県 | 小布施町  | 142          | 29           | 11                          | -              | 112          | 30           | 20                          | -              | 137          | 40           | 23                          | -              |
| 長野県 | 高山村   | 57           | 9            | 12                          | -              | 46           | 11           | 11                          | -              | 33           | 3            | 11                          | -              |
| 長野県 | 山ノ内町  | 73           | 10           | 11                          | -              | 64           | 8            | 13                          | -              | 58           | 9            | 11                          | -              |
| 長野県 | 木島平村  | 34           | 5            | 6                           | -              | 39           | 11           | 7                           | -              | 23           | 8            | 5                           | -              |
| 長野県 | 野沢温泉村 | 21           | 3            | -                           | -              | 14           | -            | -                           | -              | 34           | -            | 6                           | -              |
| 長野県 | 信濃町   | 61           | 6            | 10                          | -              | 46           | 7            | 10                          | -              | 45           | 11           | 7                           | -              |
| 長野県 | 小川村   | 24           | 4            | 3                           | -              | 19           | 3            | 4                           | -              | 19           | -            | -                           | -              |
| 長野県 | 飯綱町   | 97           | 18           | 17                          | -              | 64           | 12           | 18                          | -              | 59           | 10           | 12                          | -              |
| 長野県 | 栄村    | 12           | -            | 3                           | -              | 15           | -            | -                           | -              | 15           | -            | 3                           | -              |
| 岐阜県 | 岐阜県   | 34,608       | 4,574        | 4,297                       | 307            | 32,463       | 6,020        | 4,815                       | 219            | 29,274       | 7,083        | 4,589                       | 181            |
| 岐阜県 | 岐阜市   | 7,774        | 1,080        | 843                         | -              | 7,103        | 1,470        | 910                         | -              | 6,667        | 1,807        | 974                         | -              |
| 岐阜県 | 大垣市   | 2,996        | 420          | 368                         | -              | 3,065        | 616          | 476                         | -              | 2,782        | 706          | 446                         | -              |
| 岐阜県 | 高山市   | 1,240        | 160          | 187                         | -              | 1,169        | 199          | 211                         | -              | 1,100        | 260          | 234                         | -              |
| 岐阜県 | 多治見市  | 1,986        | 235          | 256                         | -              | 1,774        | 311          | 249                         | -              | 1,564        | 391          | 214                         | -              |
| 岐阜県 | 関市    | 1,585        | 209          | 207                         | -              | 1,412        | 265          | 274                         | -              | 1,107        | 261          | 172                         | -              |
| 岐阜県 | 中津川市  | 1,095        | 156          | 141                         | -              | 1,099        | 189          | 194                         | -              | 968          | 239          | 158                         | -              |
| 岐阜県 | 美濃市   | 217          | 16           | 32                          | -              | 225          | 39           | 34                          | -              | 195          | 45           | 42                          | -              |
| 岐阜県 | 瑞浪市   | 630          | 87           | 71                          | -              | 573          | 102          | 78                          | -              | 556          | 137          | 91                          | -              |
| 岐阜県 | 羽島市   | 1,161        | 150          | 148                         | -              | 1,083        | 165          | 204                         | -              | 1,030        | 242          | 197                         | -              |
| 岐阜県 | 恵那市   | 646          | 102          | 99                          | -              | 560          | 108          | 96                          | -              | 473          | 133          | 81                          | -              |
| 岐阜県 | 美濃加茂市 | 1,214        | 123          | 152                         | -              | 1,220        | 211          | 194                         | -              | 1,102        | 247          | 182                         | -              |
| 岐阜県 | 土岐市   | 923          | 122          | 116                         | -              | 830          | 148          | 129                         | -              | 765          | 194          | 146                         | -              |
| 岐阜県 | 各務原市  | 2,925        | 387          | 353                         | -              | 2,839        | 493          | 345                         | -              | 2,635        | 576          | 341                         | -              |
| 岐阜県 | 可児市   | 2,057        | 229          | 232                         | -              | 1,904        | 297          | 239                         | -              | 1,622        | 320          | 206                         | -              |
| 岐阜県 | 山県市   | 257          | 33           | 28                          | -              | 239          | 33           | 37                          | -              | 181          | 44           | 31                          | -              |
| 岐阜県 | 瑞穂市   | 1,462        | 189          | 170                         | -              | 1,528        | 278          | 188                         | -              | 1,389        | 344          | 201                         | -              |
| 岐阜県 | 飛騨市   | 185          | 25           | 22                          | -              | 206          | 41           | 29                          | -              | 166          | 33           | 29                          | -              |
| 岐阜県 | 本巣市   | 548          | 61           | 88                          | -              | 429          | 65           | 65                          | -              | 404          | 76           | 61                          | -              |
| 岐阜県 | 郡上市   | 424          | 49           | 58                          | -              | 441          | 65           | 71                          | -              | 352          | 61           | 71                          | -              |
| 岐阜県 | 下呂市   | 335          | 54           | 49                          | -              | 257          | 51           | 55                          | -              | 231          | 48           | 49                          | -              |
| 岐阜県 | 海津市   | 328          | 50           | 57                          | -              | 292          | 59           | 59                          | -              | 215          | 47           | 50                          | -              |
| 岐阜県 | 岐南町   | 618          | 83           | 69                          | -              | 681          | 117          | 82                          | -              | 733          | 159          | 97                          | -              |
| 岐阜県 | 笠松町   | 496          | 56           | 67                          | -              | 470          | 103          | 51                          | -              | 434          | 106          | 51                          | -              |
| 岐阜県 | 養老町   | 307          | 45           | 40                          | -              | 267          | 41           | 57                          | -              | 192          | 43           | 43                          | -              |
| 岐阜県 | 垂井町   | 421          | 72           | 57                          | -              | 371          | 67           | 70                          | -              | 324          | 82           | 59                          | -              |
| 岐阜県 | 関ヶ原町  | 56           | 11           | 6                           | -              | 51           | 11           | 5                           | -              | 42           | 15           | 6                           | -              |
| 岐阜県 | 神戸町   | 250          | 29           | 38                          | -              | 248          | 52           | 40                          | -              | 229          | 59           | 36                          | -              |
| 岐阜県 | 輪之内町  | 192          | 27           | 27                          | -              | 178          | 36           | 38                          | -              | 128          | 33           | 23                          | -              |
| 岐阜県 | 安八町   | 248          | 42           | 30                          | -              | 197          | 45           | 25                          | -              | 166          | 49           | 29                          | -              |
| 岐阜県 | 揖斐川町  | 167          | 24           | 28                          | -              | 147          | 31           | 20                          | -              | 129          | 32           | 19                          | -              |
| 岐阜県 | 大野町   | 317          | 37           | 51                          | -              | 283          | 54           | 60                          | -              | 222          | 52           | 41                          | -              |
| 岐阜県 | 池田町   | 352          | 44           | 40                          | -              | 348          | 59           | 65                          | -              | 237          | 51           | 40                          | -              |
| 岐阜県 | 北方町   | 489          | 49           | 68                          | -              | 382          | 68           | 54                          | -              | 370          | 65           | 62                          | -              |
| 岐阜県 | 坂祝町   | 124          | 15           | 8                           | -              | 149          | 19           | 19                          | -              | 139          | 27           | 22                          | -              |
| 岐阜県 | 富加町   | 80           | 14           | 11                          | -              | 91           | 16           | 27                          | -              | 87           | 15           | 15                          | -              |
| 岐阜県 | 川辺町   | 146          | 17           | 19                          | -              | 163          | 25           | 29                          | -              | 139          | 26           | 24                          | -              |
| 岐阜県 | 七宗町   | 20           | -            | -                           | -              | 15           | 4            | 4                           | -              | 17           | 3            | 4                           | -              |
| 岐阜県 | 八百津町  | 102          | 12           | 19                          | -              | 101          | 18           | 11                          | -              | 79           | 12           | 22                          | -              |
| 岐阜県 | 白川町   | 32           | 3            | 5                           | -              | 36           | -            | 5                           | -              | 35           | -            | 6                           | -              |
| 岐阜県 | 東白川村  | 12           | -            | -                           | -              | 14           | -            | -                           | -              | 15           | -            | -                           | -              |
| 岐阜県 | 御嵩町   | 243          | 27           | 45                          | -              | 255          | 39           | 41                          | -              | 254          | 53           | 48                          | -              |

|     |         | 2010年        |              |                             |                | 2015年        |              |                             |                | 2020年        |              |                             |                |
|-----|---------|--------------|--------------|-----------------------------|----------------|--------------|--------------|-----------------------------|----------------|--------------|--------------|-----------------------------|----------------|
|     |         | 一般世帯<br>全体※1 | 正社員共働<br>き世帯 | 正社員・<br>パートタイ<br>ム共働き<br>世帯 | 非正規雇用<br>共働き世帯 | 一般世帯<br>全体※1 | 正社員共働<br>き世帯 | 正社員・<br>パートタイ<br>ム共働き<br>世帯 | 非正規雇用<br>共働き世帯 | 一般世帯<br>全体※1 | 正社員共働<br>き世帯 | 正社員・<br>パートタイ<br>ム共働き<br>世帯 | 非正規雇用<br>共働き世帯 |
|     |         |              |              |                             |                |              |              |                             |                |              |              |                             |                |
| 岐阜県 | 白川村     | 15           | -            | 5                           | -              | 13           | -            | -                           | -              | 22           | 3            | 4                           | -              |
| 静岡県 | 静岡県     | 68,613       | 11,140       | 7,958                       | 613            | 64,439       | 13,978       | 8,765                       | 504            | 58,249       | 16,285       | 9,064                       | 423            |
| 静岡県 | 静岡市     | 12,789       | 1,915        | 1,571                       | -              | 12,260       | 2,458        | 1,728                       | -              | 11,183       | 3,092        | 1,810                       | -              |
| 静岡県 | 静岡市葵区   | 4,314        | 680          | 520                         | -              | 4,443        | 950          | 563                         | -              | 4,048        | 1,123        | 646                         | -              |
| 静岡県 | 静岡市駿河区  | 4,660        | 671          | 535                         | -              | 4,290        | 799          | 585                         | -              | 4,015        | 1,113        | 579                         | -              |
| 静岡県 | 静岡市清水区  | 3,815        | 564          | 516                         | -              | 3,527        | 709          | 580                         | -              | 3,120        | 856          | 585                         | -              |
| 静岡県 | 浜松市     | 16,173       | 2,755        | 1,752                       | -              | 15,429       | 3,658        | 1,982                       | -              | 14,174       | 4,298        | 2,191                       | -              |
| 静岡県 | 浜松市中区   | 4,980        | 807          | 496                         | -              | 4,852        | 1,060        | 577                         | -              | 4,518        | 1,274        | 669                         | -              |
| 静岡県 | 浜松市東区   | 2,995        | 510          | 348                         | -              | 2,971        | 735          | 381                         | -              | 2,828        | 917          | 409                         | -              |
| 静岡県 | 浜松市西区   | 2,561        | 452          | 286                         | -              | 2,060        | 473          | 276                         | -              | 1,650        | 495          | 246                         | -              |
| 静岡県 | 浜松市南区   | 1,986        | 318          | 226                         | -              | 1,815        | 412          | 253                         | -              | 1,794        | 549          | 302                         | -              |
| 静岡県 | 浜松市北区   | 1,511        | 275          | 176                         | -              | 1,471        | 372          | 203                         | -              | 1,315        | 406          | 216                         | -              |
| 静岡県 | 浜松市浜北区  | 1,901        | 355          | 191                         | -              | 2,066        | 574          | 260                         | -              | 1,880        | 620          | 310                         | -              |
| 静岡県 | 浜松市天竜区  | 239          | 38           | 29                          | -              | 194          | 32           | 32                          | -              | 189          | 37           | 39                          | -              |
| 静岡県 | 沼津市     | 3,477        | 483          | 365                         | -              | 2,876        | 498          | 415                         | -              | 2,490        | 540          | 351                         | -              |
| 静岡県 | 熱海市     | 366          | 39           | 49                          | -              | 278          | 42           | 46                          | -              | 194          | 42           | 29                          | -              |
| 静岡県 | 三島市     | 2,113        | 360          | 235                         | -              | 1,991        | 455          | 272                         | -              | 1,678        | 493          | 227                         | -              |
| 静岡県 | 富士宮市    | 2,362        | 327          | 307                         | -              | 2,084        | 387          | 288                         | -              | 1,855        | 438          | 334                         | -              |
| 静岡県 | 伊東市     | 866          | 85           | 103                         | -              | 762          | 140          | 123                         | -              | 528          | 119          | 88                          | -              |
| 静岡県 | 島田市     | 1,489        | 310          | 186                         | -              | 1,497        | 382          | 215                         | -              | 1,480        | 483          | 258                         | -              |
| 静岡県 | 富士市     | 4,649        | 691          | 539                         | -              | 4,136        | 867          | 525                         | -              | 3,884        | 988          | 554                         | -              |
| 静岡県 | 磐田市     | 3,043        | 585          | 348                         | -              | 2,914        | 726          | 357                         | -              | 2,752        | 805          | 400                         | -              |
| 静岡県 | 焼津市     | 2,432        | 420          | 290                         | -              | 2,163        | 465          | 345                         | -              | 2,042        | 550          | 325                         | -              |
| 静岡県 | 掛川市     | 2,118        | 394          | 248                         | -              | 2,049        | 509          | 247                         | -              | 2,044        | 655          | 280                         | -              |
| 静岡県 | 藤枝市     | 2,384        | 423          | 273                         | -              | 2,575        | 554          | 366                         | -              | 2,152        | 642          | 333                         | -              |
| 静岡県 | 御殿場市    | 1,907        | 297          | 229                         | -              | 1,695        | 313          | 252                         | -              | 1,447        | 317          | 257                         | -              |
| 静岡県 | 袋井市     | 2,008        | 348          | 227                         | -              | 1,908        | 464          | 233                         | -              | 1,752        | 575          | 225                         | -              |
| 静岡県 | 下田市     | 294          | 34           | 46                          | -              | 246          | 49           | 46                          | -              | 170          | 35           | 43                          | -              |
| 静岡県 | 裾野市     | 1,310        | 173          | 137                         | -              | 1,221        | 217          | 163                         | -              | 943          | 228          | 156                         | -              |
| 静岡県 | 湖西市     | 1,011        | 171          | 94                          | -              | 1,001        | 259          | 94                          | -              | 836          | 230          | 116                         | -              |
| 静岡県 | 伊豆市     | 287          | 46           | 35                          | -              | 245          | 47           | 46                          | -              | 216          | 57           | 44                          | -              |
| 静岡県 | 御前崎市    | 518          | 95           | 53                          | -              | 442          | 97           | 69                          | -              | 367          | 105          | 50                          | -              |
| 静岡県 | 菊川市     | 776          | 158          | 97                          | -              | 828          | 214          | 121                         | -              | 856          | 267          | 137                         | -              |
| 静岡県 | 伊豆の国市   | 712          | 127          | 87                          | -              | 704          | 126          | 99                          | -              | 577          | 141          | 81                          | -              |
| 静岡県 | 牧之原市    | 658          | 118          | 90                          | -              | 550          | 128          | 97                          | -              | 441          | 122          | 72                          | -              |
| 静岡県 | 東伊豆町    | 115          | 23           | 14                          | -              | 76           | 16           | 9                           | -              | 65           | 14           | 15                          | -              |
| 静岡県 | 河津町     | 98           | 7            | 9                           | -              | 66           | 11           | 9                           | -              | 56           | 14           | 6                           | -              |
| 静岡県 | 南伊豆町    | 77           | 12           | 13                          | -              | 65           | 14           | 12                          | -              | 56           | 8            | 13                          | -              |
| 静岡県 | 松崎町     | 63           | 7            | 10                          | -              | 46           | 7            | 5                           | -              | 43           | 9            | 9                           | -              |
| 静岡県 | 西伊豆町    | 64           | 9            | 8                           | -              | 44           | 6            | 6                           | -              | 33           | 3            | 8                           | -              |
| 静岡県 | 函南町     | 631          | 92           | 86                          | -              | 614          | 112          | 89                          | -              | 601          | 168          | 98                          | -              |
| 静岡県 | 清水町     | 772          | 105          | 95                          | -              | 644          | 131          | 76                          | -              | 505          | 116          | 91                          | -              |
| 静岡県 | 長泉町     | 1,201        | 269          | 95                          | -              | 1,222        | 292          | 136                         | -              | 1,188        | 331          | 157                         | -              |
| 静岡県 | 小山町     | 291          | 35           | 29                          | -              | 236          | 41           | 36                          | -              | 240          | 65           | 48                          | -              |
| 静岡県 | 吉田町     | 553          | 98           | 91                          | -              | 510          | 123          | 82                          | -              | 429          | 127          | 70                          | -              |
| 静岡県 | 川根本町    | 46           | 10           | 7                           | -              | 35           | 4            | 10                          | -              | 29           | 7            | 10                          | -              |
| 静岡県 | 森町      | 186          | 28           | 26                          | -              | 190          | 41           | 26                          | -              | 156          | 58           | 32                          | -              |
| 愛知県 | 愛知県     | 166,091      | 21,369       | 16,274                      | 983            | 160,557      | 30,344       | 19,079                      | 1,003          | 150,161      | 37,404       | 19,284                      | 901            |
| 愛知県 | 名古屋市    | 50,967       | 6,151        | 4,357                       | -              | 50,804       | 9,391        | 5,555                       | -              | 48,882       | 12,393       | 5,475                       | -              |
| 愛知県 | 名古屋市千種区 | 3,495        | 419          | 223                         | -              | 3,600        | 692          | 307                         | -              | 3,381        | 850          | 288                         | -              |
| 愛知県 | 名古屋市東区  | 1,555        | 192          | 96                          | -              | 1,728        | 329          | 151                         | -              | 2,050        | 523          | 165                         | -              |
| 愛知県 | 名古屋市北区  | 3,412        | 429          | 276                         | -              | 3,218        | 554          | 330                         | -              | 2,985        | 744          | 322                         | -              |
| 愛知県 | 名古屋市西区  | 3,222        | 419          | 275                         | -              | 3,359        | 639          | 376                         | -              | 3,232        | 825          | 348                         | -              |
| 愛知県 | 名古屋市中村区 | 2,256        | 325          | 204                         | -              | 2,517        | 499          | 261                         | -              | 2,550        | 651          | 270                         | -              |
| 愛知県 | 名古屋市中区  | 1,158        | 142          | 89                          | -              | 1,424        | 229          | 134                         | -              | 1,507        | 382          | 126                         | -              |
| 愛知県 | 名古屋市昭和区 | 2,151        | 301          | 151                         | -              | 2,316        | 514          | 211                         | -              | 2,533        | 748          | 234                         | -              |
| 愛知県 | 名古屋市瑞穂区 | 2,216        | 336          | 191                         | -              | 2,312        | 561          | 230                         | -              | 2,260        | 781          | 207                         | -              |
| 愛知県 | 名古屋市熱田区 | 1,176        | 204          | 104                         | -              | 1,279        | 329          | 160                         | -              | 1,300        | 371          | 145                         | -              |
| 愛知県 | 名古屋市中川区 | 5,261        | 576          | 495                         | -              | 4,791        | 795          | 629                         | -              | 4,439        | 947          | 614                         | -              |
| 愛知県 | 名古屋市港区  | 3,067        | 271          | 366                         | -              | 2,365        | 297          | 392                         | -              | 2,192        | 350          | 317                         | -              |
| 愛知県 | 名古屋市南区  | 2,413        | 295          | 248                         | -              | 2,425        | 422          | 320                         | -              | 2,322        | 552          | 309                         | -              |
| 愛知県 | 名古屋市守山区 | 4,894        | 537          | 438                         | -              | 4,457        | 771          | 569                         | -              | 4,140        | 989          | 540                         | -              |
| 愛知県 | 名古屋市緑区  | 6,448        | 808          | 598                         | -              | 6,630        | 1,373        | 701                         | -              | 6,389        | 1,767        | 745                         | -              |
| 愛知県 | 名古屋市名東区 | 4,257        | 411          | 297                         | -              | 4,372        | 669          | 400                         | -              | 3,799        | 902          | 431                         | -              |
| 愛知県 | 名古屋市天白区 | 3,986        | 486          | 306                         | -              | 4,011        | 718          | 384                         | -              | 3,803        | 1,011        | 414                         | -              |

|     |      | 2010年        |              |                             |                | 2015年        |              |                             |                | 2020年        |              |                             |                |
|-----|------|--------------|--------------|-----------------------------|----------------|--------------|--------------|-----------------------------|----------------|--------------|--------------|-----------------------------|----------------|
|     |      | 一般世帯<br>全体*1 | 正社員共働<br>き世帯 | 正社員・<br>パートタイ<br>ム共働き<br>世帯 | 非正規雇用<br>共働き世帯 | 一般世帯<br>全体*1 | 正社員共働<br>き世帯 | 正社員・<br>パートタイ<br>ム共働き<br>世帯 | 非正規雇用<br>共働き世帯 | 一般世帯<br>全体*1 | 正社員共働<br>き世帯 | 正社員・<br>パートタイ<br>ム共働き<br>世帯 | 非正規雇用<br>共働き世帯 |
|     |      |              |              |                             |                |              |              |                             |                |              |              |                             |                |
| 愛知県 | 豊橋市  | 7,663        | 951          | 896                         | -              | 7,301        | 1,238        | 1,068                       | -              | 6,554        | 1,494        | 1,030                       | -              |
| 愛知県 | 岡崎市  | 8,954        | 1,190        | 915                         | -              | 8,929        | 1,679        | 1,049                       | -              | 8,111        | 2,000        | 1,077                       | -              |
| 愛知県 | 一宮市  | 7,990        | 970          | 878                         | -              | 7,312        | 1,345        | 1,042                       | -              | 6,882        | 1,574        | 960                         | -              |
| 愛知県 | 瀬戸市  | 2,566        | 333          | 249                         | -              | 2,212        | 396          | 288                         | -              | 2,205        | 499          | 331                         | -              |
| 愛知県 | 半田市  | 2,563        | 321          | 327                         | -              | 2,297        | 382          | 325                         | -              | 2,316        | 491          | 336                         | -              |
| 愛知県 | 春日井市 | 7,827        | 977          | 755                         | -              | 7,224        | 1,420        | 824                         | -              | 6,557        | 1,651        | 860                         | -              |
| 愛知県 | 豊川市  | 3,814        | 509          | 434                         | -              | 3,702        | 679          | 555                         | -              | 3,620        | 844          | 654                         | -              |
| 愛知県 | 津島市  | 1,197        | 127          | 152                         | -              | 906          | 134          | 136                         | -              | 721          | 161          | 105                         | -              |
| 愛知県 | 碧南市  | 1,482        | 235          | 162                         | -              | 1,287        | 276          | 129                         | -              | 1,346        | 334          | 178                         | -              |
| 愛知県 | 刈谷市  | 3,927        | 696          | 256                         | -              | 4,052        | 922          | 339                         | -              | 3,687        | 1,054        | 314                         | -              |
| 愛知県 | 豊田市  | 9,590        | 1,243        | 771                         | -              | 8,884        | 1,706        | 811                         | -              | 8,092        | 2,093        | 848                         | -              |
| 愛知県 | 安城市  | 4,856        | 734          | 462                         | -              | 4,527        | 1,025        | 421                         | -              | 4,266        | 1,105        | 455                         | -              |
| 愛知県 | 西尾市  | 2,906        | 388          | 319                         | -              | 3,054        | 557          | 408                         | -              | 2,891        | 641          | 404                         | -              |
| 愛知県 | 蒲郡市  | 1,369        | 193          | 151                         | -              | 1,279        | 242          | 166                         | -              | 1,185        | 268          | 198                         | -              |
| 愛知県 | 大山市  | 1,554        | 203          | 158                         | -              | 1,217        | 200          | 158                         | -              | 1,108        | 266          | 167                         | -              |
| 愛知県 | 常滑市  | 1,218        | 155          | 135                         | -              | 1,248        | 215          | 204                         | -              | 1,136        | 241          | 183                         | -              |
| 愛知県 | 江南市  | 1,901        | 228          | 243                         | -              | 1,741        | 341          | 229                         | -              | 1,612        | 417          | 262                         | -              |
| 愛知県 | 小牧市  | 3,320        | 360          | 300                         | -              | 3,017        | 490          | 353                         | -              | 2,602        | 531          | 351                         | -              |
| 愛知県 | 稲沢市  | 2,594        | 359          | 289                         | -              | 2,703        | 573          | 357                         | -              | 2,471        | 663          | 355                         | -              |
| 愛知県 | 新城市  | 509          | 63           | 61                          | -              | 483          | 85           | 69                          | -              | 408          | 99           | 61                          | -              |
| 愛知県 | 東海市  | 2,852        | 400          | 300                         | -              | 3,030        | 612          | 394                         | -              | 2,604        | 641          | 393                         | -              |
| 愛知県 | 大府市  | 2,572        | 411          | 273                         | -              | 2,572        | 619          | 304                         | -              | 2,480        | 756          | 307                         | -              |
| 愛知県 | 知多市  | 1,923        | 249          | 205                         | -              | 1,643        | 261          | 228                         | -              | 1,477        | 319          | 223                         | -              |
| 愛知県 | 知立市  | 1,861        | 283          | 184                         | -              | 1,802        | 388          | 185                         | -              | 1,672        | 485          | 175                         | -              |
| 愛知県 | 尾張旭市 | 1,985        | 253          | 215                         | -              | 1,741        | 359          | 244                         | -              | 1,722        | 448          | 216                         | -              |
| 愛知県 | 高浜市  | 1,159        | 165          | 129                         | -              | 1,079        | 217          | 151                         | -              | 1,048        | 266          | 154                         | -              |
| 愛知県 | 岩倉市  | 1,196        | 161          | 111                         | -              | 1,141        | 215          | 120                         | -              | 1,115        | 281          | 118                         | -              |
| 愛知県 | 豊明市  | 1,461        | 217          | 165                         | -              | 1,370        | 301          | 169                         | -              | 1,419        | 395          | 179                         | -              |
| 愛知県 | 日進市  | 2,628        | 422          | 230                         | -              | 2,701        | 634          | 237                         | -              | 2,390        | 748          | 272                         | -              |
| 愛知県 | 田原市  | 748          | 73           | 85                          | -              | 782          | 91           | 94                          | -              | 624          | 130          | 117                         | -              |
| 愛知県 | 愛西市  | 819          | 103          | 131                         | -              | 762          | 151          | 157                         | -              | 739          | 179          | 140                         | -              |
| 愛知県 | 清須市  | 1,835        | 230          | 194                         | -              | 1,835        | 342          | 230                         | -              | 1,728        | 490          | 242                         | -              |
| 愛知県 | 北名古屋 | 2,212        | 284          | 265                         | -              | 2,207        | 373          | 310                         | -              | 2,093        | 477          | 286                         | -              |
| 愛知県 | 弥富市  | 944          | 105          | 131                         | -              | 838          | 168          | 156                         | -              | 748          | 183          | 133                         | -              |
| 愛知県 | みよし市 | 1,688        | 204          | 133                         | -              | 1,528        | 308          | 145                         | -              | 1,384        | 319          | 193                         | -              |
| 愛知県 | あま市  | 1,906        | 218          | 225                         | -              | 1,782        | 249          | 270                         | -              | 1,713        | 315          | 284                         | -              |
| 愛知県 | 長久手市 | 1,818        | 243          | 166                         | -              | 2,060        | 437          | 180                         | -              | 1,749        | 491          | 182                         | -              |
| 愛知県 | 東郷町  | 1,179        | 152          | 153                         | -              | 1,055        | 182          | 167                         | -              | 963          | 250          | 150                         | -              |
| 愛知県 | 豊山町  | 429          | 46           | 53                          | -              | 375          | 38           | 71                          | -              | 316          | 66           | 61                          | -              |
| 愛知県 | 大口町  | 562          | 74           | 59                          | -              | 540          | 96           | 61                          | -              | 578          | 160          | 94                          | -              |
| 愛知県 | 扶桑町  | 836          | 111          | 93                          | -              | 760          | 153          | 91                          | -              | 699          | 196          | 109                         | -              |
| 愛知県 | 大治町  | 917          | 67           | 101                         | -              | 877          | 92           | 148                         | -              | 689          | 104          | 112                         | -              |
| 愛知県 | 蟹江町  | 789          | 107          | 83                          | -              | 763          | 161          | 113                         | -              | 784          | 213          | 110                         | -              |
| 愛知県 | 飛鳥村  | 49           | 5            | 4                           | -              | 40           | 6            | 7                           | -              | 57           | 13           | 9                           | -              |
| 愛知県 | 阿久比町 | 548          | 85           | 54                          | -              | 853          | 179          | 108                         | -              | 604          | 147          | 99                          | -              |
| 愛知県 | 東浦町  | 1,014        | 146          | 88                          | -              | 960          | 194          | 82                          | -              | 983          | 259          | 145                         | -              |
| 愛知県 | 南知多町 | 138          | 11           | 14                          | -              | 120          | 13           | 16                          | -              | 97           | 9            | 16                          | -              |
| 愛知県 | 美浜町  | 289          | 34           | 51                          | -              | 263          | 49           | 35                          | -              | 218          | 43           | 28                          | -              |
| 愛知県 | 武豊町  | 967          | 124          | 109                         | -              | 899          | 160          | 120                         | -              | 816          | 202          | 133                         | -              |
| 愛知県 | 幸田町  | 954          | 125          | 105                         | -              | 1,039        | 207          | 134                         | -              | 1,024        | 251          | 138                         | -              |
| 愛知県 | 設楽町  | 26           | 3            | 3                           | -              | 28           | 6            | 5                           | -              | 18           | -            | -                           | -              |
| 愛知県 | 東栄町  | 21           | 5            | -                           | -              | 19           | -            | 7                           | -              | 28           | -            | 3                           | -              |
| 愛知県 | 豊根村  | 3            | -            | -                           | -              | 6            | -            | -                           | -              | 11           | -            | -                           | -              |
| 三重県 | 三重県  | 34,722       | 5,229        | 4,499                       | 312            | 32,328       | 6,267        | 5,030                       | 277            | 29,212       | 7,143        | 4,771                       | 223            |
| 三重県 | 津市   | 5,434        | 968          | 758                         | -              | 5,083        | 1,155        | 756                         | -              | 4,651        | 1,252        | 713                         | -              |
| 三重県 | 四日市市 | 6,602        | 839          | 697                         | -              | 6,249        | 1,018        | 760                         | -              | 5,767        | 1,269        | 715                         | -              |
| 三重県 | 伊勢市  | 2,150        | 382          | 321                         | -              | 2,128        | 453          | 374                         | -              | 1,901        | 493          | 330                         | -              |
| 三重県 | 松阪市  | 3,261        | 582          | 443                         | -              | 2,861        | 607          | 528                         | -              | 2,607        | 681          | 521                         | -              |
| 三重県 | 桑名市  | 2,927        | 365          | 366                         | -              | 2,936        | 533          | 451                         | -              | 2,380        | 588          | 335                         | -              |
| 三重県 | 鈴鹿市  | 4,265        | 558          | 586                         | -              | 3,678        | 687          | 617                         | -              | 3,166        | 809          | 549                         | -              |
| 三重県 | 名張市  | 1,447        | 209          | 233                         | -              | 1,415        | 262          | 241                         | -              | 1,136        | 252          | 258                         | -              |
| 三重県 | 尾鷲市  | 279          | 49           | 31                          | -              | 201          | 29           | 40                          | -              | 176          | 35           | 36                          | -              |
| 三重県 | 亀山市  | 1,102        | 155          | 111                         | -              | 1,044        | 202          | 169                         | -              | 828          | 204          | 157                         | -              |
| 三重県 | 鳥羽市  | 165          | 31           | 18                          | -              | 159          | 29           | 29                          | -              | 145          | 30           | 30                          | -              |
| 三重県 | 熊野市  | 255          | 34           | 32                          | -              | 197          | 32           | 25                          | -              | 166          | 39           | 20                          | -              |

|     |        | 2010年        |              |                             |                | 2015年        |              |                             |                | 2020年        |              |                             |                |
|-----|--------|--------------|--------------|-----------------------------|----------------|--------------|--------------|-----------------------------|----------------|--------------|--------------|-----------------------------|----------------|
|     |        | 一般世帯<br>全体*1 | 正社員共働<br>き世帯 | 正社員・<br>パートタイ<br>ム共働き<br>世帯 | 非正規雇用<br>共働き世帯 | 一般世帯<br>全体*1 | 正社員共働<br>き世帯 | 正社員・<br>パートタイ<br>ム共働き<br>世帯 | 非正規雇用<br>共働き世帯 | 一般世帯<br>全体*1 | 正社員共働<br>き世帯 | 正社員・<br>パートタイ<br>ム共働き<br>世帯 | 非正規雇用<br>共働き世帯 |
|     |        |              |              |                             |                |              |              |                             |                |              |              |                             |                |
| 三重県 | いなべ市   | 685          | 83           | 97                          | -              | 684          | 112          | 103                         | -              | 690          | 125          | 131                         | -              |
| 三重県 | 志摩市    | 533          | 94           | 71                          | -              | 439          | 94           | 102                         | -              | 399          | 104          | 91                          | -              |
| 三重県 | 伊賀市    | 1,388        | 254          | 212                         | -              | 1,201        | 260          | 213                         | -              | 1,061        | 270          | 195                         | -              |
| 三重県 | 木曽岬町   | 76           | 6            | 14                          | -              | 42           | 8            | 9                           | -              | 40           | 8            | 10                          | -              |
| 三重県 | 東員町    | 379          | 36           | 54                          | -              | 383          | 62           | 64                          | -              | 530          | 118          | 112                         | -              |
| 三重県 | 菟野町    | 758          | 112          | 84                          | -              | 732          | 127          | 109                         | -              | 736          | 176          | 110                         | -              |
| 三重県 | 朝日町    | 413          | 56           | 46                          | -              | 289          | 55           | 32                          | -              | 291          | 66           | 34                          | -              |
| 三重県 | 川越町    | 454          | 59           | 56                          | -              | 440          | 93           | 52                          | -              | 367          | 56           | 55                          | -              |
| 三重県 | 多気町    | 192          | 42           | 26                          | -              | 163          | 45           | 35                          | -              | 171          | 56           | 33                          | -              |
| 三重県 | 明和町    | 343          | 78           | 50                          | -              | 348          | 83           | 67                          | -              | 417          | 130          | 91                          | -              |
| 三重県 | 大台町    | 128          | 31           | 16                          | -              | 88           | 21           | 18                          | -              | 81           | 18           | 13                          | -              |
| 三重県 | 玉城町    | 252          | 43           | 34                          | -              | 256          | 43           | 55                          | -              | 247          | 66           | 51                          | -              |
| 三重県 | 度会町    | 69           | 16           | 8                           | -              | 91           | 22           | 12                          | -              | 76           | 25           | 15                          | -              |
| 三重県 | 大紀町    | 78           | 8            | 14                          | -              | 72           | 12           | 17                          | -              | 41           | 8            | 10                          | -              |
| 三重県 | 南伊勢町   | 83           | 6            | 11                          | -              | 57           | 7            | 6                           | -              | 61           | 9            | 11                          | -              |
| 三重県 | 紀北町    | 193          | 25           | 32                          | -              | 145          | 24           | 32                          | -              | 113          | 18           | 29                          | -              |
| 三重県 | 御浜町    | 149          | 20           | 20                          | -              | 110          | 20           | 21                          | -              | 88           | 20           | 15                          | -              |
| 三重県 | 紀宝町    | 220          | 33           | 30                          | -              | 179          | 31           | 27                          | -              | 131          | 36           | 19                          | -              |
| 滋賀県 | 滋賀県    | 30,221       | 4,970        | 3,077                       | 237            | 29,230       | 6,316        | 3,467                       | 232            | 26,835       | 7,211        | 3,740                       | 155            |
| 滋賀県 | 大津市    | 7,526        | 1,196        | 692                         | -              | 7,350        | 1,474        | 813                         | -              | 6,791        | 1,798        | 941                         | -              |
| 滋賀県 | 彦根市    | 2,399        | 424          | 250                         | -              | 2,371        | 476          | 305                         | -              | 2,079        | 562          | 324                         | -              |
| 滋賀県 | 長浜市    | 1,939        | 394          | 241                         | -              | 1,737        | 410          | 239                         | -              | 1,623        | 518          | 259                         | -              |
| 滋賀県 | 近江八幡市  | 1,716        | 288          | 156                         | -              | 1,767        | 423          | 188                         | -              | 1,587        | 434          | 221                         | -              |
| 滋賀県 | 草津市    | 3,201        | 502          | 285                         | -              | 3,396        | 809          | 393                         | -              | 3,079        | 846          | 389                         | -              |
| 滋賀県 | 守山市    | 2,137        | 397          | 205                         | -              | 2,021        | 523          | 191                         | -              | 1,985        | 573          | 245                         | -              |
| 滋賀県 | 栗東市    | 2,298        | 298          | 202                         | -              | 2,152        | 372          | 193                         | -              | 2,073        | 470          | 229                         | -              |
| 滋賀県 | 甲賀市    | 1,532        | 260          | 225                         | -              | 1,423        | 334          | 204                         | -              | 1,333        | 347          | 238                         | -              |
| 滋賀県 | 野洲市    | 1,137        | 212          | 115                         | -              | 1,035        | 247          | 102                         | -              | 1,060        | 291          | 119                         | -              |
| 滋賀県 | 湖南市    | 1,135        | 142          | 126                         | -              | 1,126        | 210          | 157                         | -              | 963          | 222          | 141                         | -              |
| 滋賀県 | 高島市    | 746          | 94           | 73                          | -              | 597          | 101          | 101                         | -              | 575          | 132          | 94                          | -              |
| 滋賀県 | 東近江市   | 2,069        | 340          | 217                         | -              | 2,035        | 449          | 251                         | -              | 1,808        | 477          | 242                         | -              |
| 滋賀県 | 米原市    | 589          | 130          | 71                          | -              | 583          | 158          | 92                          | -              | 577          | 212          | 103                         | -              |
| 滋賀県 | 日野町    | 359          | 64           | 27                          | -              | 327          | 63           | 41                          | -              | 274          | 62           | 41                          | -              |
| 滋賀県 | 竜王町    | 175          | 38           | 22                          | -              | 137          | 36           | 18                          | -              | 111          | 38           | 15                          | -              |
| 滋賀県 | 愛荘町    | 460          | 76           | 55                          | -              | 484          | 104          | 64                          | -              | 339          | 95           | 41                          | -              |
| 滋賀県 | 豊郷町    | 126          | 14           | 16                          | -              | 116          | 19           | 18                          | -              | 81           | 10           | 7                           | -              |
| 滋賀県 | 甲良町    | 58           | 10           | 9                           | -              | 52           | 12           | 5                           | -              | 36           | 10           | 7                           | -              |
| 滋賀県 | 多賀町    | 57           | 13           | 8                           | -              | 87           | 21           | 12                          | -              | 129          | 40           | 21                          | -              |
| 京都府 | 京都府    | 51,135       | 7,242        | 5,693                       | 431            | 47,738       | 9,201        | 6,448                       | 394            | 43,416       | 10,525       | 5,772                       | 243            |
| 京都府 | 京都市    | 27,815       | 3,754        | 2,902                       | -              | 27,085       | 4,947        | 3,432                       | -              | 24,393       | 5,623        | 2,836                       | -              |
| 京都府 | 京都市北区  | 1,954        | 288          | 212                         | -              | 1,852        | 338          | 244                         | -              | 1,681        | 387          | 177                         | -              |
| 京都府 | 京都市上京区 | 1,277        | 211          | 149                         | -              | 1,272        | 279          | 167                         | -              | 1,022        | 244          | 117                         | -              |
| 京都府 | 京都市左京区 | 2,859        | 407          | 248                         | -              | 2,928        | 511          | 322                         | -              | 2,555        | 551          | 299                         | -              |
| 京都府 | 京都市中京区 | 1,825        | 316          | 176                         | -              | 2,177        | 447          | 250                         | -              | 1,986        | 494          | 208                         | -              |
| 京都府 | 京都市東山区 | 415          | 52           | 47                          | -              | 457          | 90           | 56                          | -              | 398          | 79           | 45                          | -              |
| 京都府 | 京都市下京区 | 1,498        | 224          | 117                         | -              | 1,607        | 315          | 164                         | -              | 1,534        | 421          | 158                         | -              |
| 京都府 | 京都市南区  | 2,195        | 275          | 258                         | -              | 2,130        | 375          | 308                         | -              | 2,158        | 515          | 264                         | -              |
| 京都府 | 京都市右京区 | 4,052        | 538          | 451                         | -              | 3,923        | 719          | 515                         | -              | 3,610        | 830          | 433                         | -              |
| 京都府 | 京都市伏見区 | 5,643        | 673          | 614                         | -              | 5,019        | 798          | 679                         | -              | 4,561        | 1,018        | 560                         | -              |
| 京都府 | 京都市山科区 | 2,706        | 340          | 302                         | -              | 2,482        | 458          | 341                         | -              | 2,063        | 467          | 235                         | -              |
| 京都府 | 京都市西京区 | 3,391        | 430          | 328                         | -              | 3,238        | 617          | 386                         | -              | 2,825        | 617          | 340                         | -              |
| 京都府 | 福知山市   | 1,615        | 264          | 279                         | -              | 1,643        | 351          | 314                         | -              | 1,440        | 319          | 314                         | -              |
| 京都府 | 舞鶴市    | 1,693        | 265          | 188                         | -              | 1,562        | 308          | 208                         | -              | 1,256        | 311          | 197                         | -              |
| 京都府 | 綾部市    | 471          | 107          | 67                          | -              | 415          | 85           | 82                          | -              | 418          | 125          | 89                          | -              |
| 京都府 | 宇治市    | 4,168        | 587          | 441                         | -              | 3,314        | 697          | 471                         | -              | 2,838        | 705          | 436                         | -              |
| 京都府 | 宮津市    | 234          | 51           | 37                          | -              | 205          | 51           | 37                          | -              | 161          | 45           | 23                          | -              |
| 京都府 | 亀岡市    | 1,729        | 229          | 218                         | -              | 1,525        | 293          | 217                         | -              | 1,288        | 297          | 195                         | -              |
| 京都府 | 城陽市    | 1,498        | 237          | 179                         | -              | 1,269        | 258          | 202                         | -              | 1,211        | 320          | 194                         | -              |
| 京都府 | 向日市    | 1,398        | 219          | 165                         | -              | 1,101        | 242          | 153                         | -              | 1,469        | 461          | 173                         | -              |
| 京都府 | 長岡京市   | 1,991        | 355          | 183                         | -              | 2,003        | 498          | 236                         | -              | 1,812        | 600          | 233                         | -              |
| 京都府 | 八幡市    | 1,645        | 165          | 202                         | -              | 1,284        | 181          | 204                         | -              | 964          | 170          | 171                         | -              |
| 京都府 | 京田辺市   | 1,593        | 233          | 138                         | -              | 1,582        | 350          | 181                         | -              | 1,529        | 450          | 173                         | -              |
| 京都府 | 京丹後市   | 689          | 165          | 121                         | -              | 625          | 161          | 127                         | -              | 515          | 170          | 90                          | -              |
| 京都府 | 南丹市    | 373          | 59           | 38                          | -              | 419          | 76           | 58                          | -              | 361          | 76           | 59                          | -              |
| 京都府 | 木津川市   | 2,027        | 227          | 222                         | -              | 1,766        | 311          | 245                         | -              | 1,892        | 396          | 283                         | -              |

|     |         | 2010年        |              |                             |                | 2015年        |              |                             |                | 2020年        |              |                             |                |
|-----|---------|--------------|--------------|-----------------------------|----------------|--------------|--------------|-----------------------------|----------------|--------------|--------------|-----------------------------|----------------|
|     |         | 一般世帯<br>全体※1 | 正社員共働<br>き世帯 | 正社員・<br>パートタイ<br>ム共働き<br>世帯 | 非正規雇用<br>共働き世帯 | 一般世帯<br>全体※1 | 正社員共働<br>き世帯 | 正社員・<br>パートタイ<br>ム共働き<br>世帯 | 非正規雇用<br>共働き世帯 | 一般世帯<br>全体※1 | 正社員共働<br>き世帯 | 正社員・<br>パートタイ<br>ム共働き<br>世帯 | 非正規雇用<br>共働き世帯 |
|     |         |              |              |                             |                |              |              |                             |                |              |              |                             |                |
| 京都府 | 大山崎町    | 379          | 58           | 66                          | -              | 354          | 82           | 40                          | -              | 511          | 166          | 86                          | -              |
| 京都府 | 久御山町    | 297          | 31           | 40                          | -              | 233          | 35           | 44                          | -              | 196          | 36           | 23                          | -              |
| 京都府 | 井手町     | 125          | 9            | 15                          | -              | 107          | 17           | 13                          | -              | 65           | 7            | 7                           | -              |
| 京都府 | 宇治田原町   | 130          | 16           | 23                          | -              | 119          | 14           | 17                          | -              | 99           | 13           | 21                          | -              |
| 京都府 | 笠置町     | 8            | -            | -                           | -              | 6            | -            | -                           | -              | 5            | -            | -                           | -              |
| 京都府 | 和束町     | 16           | -            | -                           | -              | 9            | -            | -                           | -              | 13           | -            | 3                           | -              |
| 京都府 | 精華町     | 831          | 132          | 105                         | -              | 736          | 170          | 94                          | -              | 611          | 152          | 93                          | -              |
| 京都府 | 南山城村    | 15           | -            | 3                           | -              | 15           | -            | 3                           | -              | 16           | -            | 4                           | -              |
| 京都府 | 京丹波町    | 110          | 20           | 16                          | -              | 97           | 13           | 15                          | -              | 92           | 13           | 13                          | -              |
| 京都府 | 伊根町     | 14           | -            | -                           | -              | 14           | -            | -                           | -              | 24           | 5            | -                           | -              |
| 京都府 | 与謝野町    | 271          | 55           | 41                          | -              | 250          | 59           | 51                          | -              | 237          | 61           | 53                          | -              |
| 大阪府 | 大阪府     | 183,527      | 22,305       | 16,259                      | 1,338          | 173,604      | 30,037       | 18,839                      | 1,145          | 165,088      | 37,171       | 19,163                      | 893            |
| 大阪府 | 大阪市     | 54,270       | 6,124        | 4,469                       | -              | 53,099       | 8,273        | 5,227                       | -              | 53,216       | 11,068       | 5,335                       | -              |
| 大阪府 | 大阪市都島区  | 2,147        | 284          | 193                         | -              | 2,262        | 423          | 212                         | -              | 2,098        | 482          | 236                         | -              |
| 大阪府 | 大阪市福島区  | 1,658        | 262          | 118                         | -              | 1,939        | 382          | 154                         | -              | 2,376        | 658          | 189                         | -              |
| 大阪府 | 大阪市此花区  | 1,360        | 153          | 133                         | -              | 1,479        | 219          | 204                         | -              | 1,116        | 201          | 142                         | -              |
| 大阪府 | 大阪市西区   | 2,014        | 232          | 121                         | -              | 2,760        | 406          | 182                         | -              | 2,961        | 598          | 226                         | -              |
| 大阪府 | 大阪市港区   | 1,770        | 196          | 152                         | -              | 1,412        | 219          | 167                         | -              | 1,339        | 232          | 162                         | -              |
| 大阪府 | 大阪市大正区  | 1,093        | 83           | 98                          | -              | 945          | 132          | 135                         | -              | 844          | 135          | 119                         | -              |
| 大阪府 | 大阪市天王寺区 | 1,602        | 234          | 102                         | -              | 1,894        | 385          | 115                         | -              | 2,127        | 527          | 172                         | -              |
| 大阪府 | 大阪市浪速区  | 820          | 67           | 61                          | -              | 1,200        | 127          | 74                          | -              | 1,351        | 153          | 86                          | -              |
| 大阪府 | 大阪市西淀川区 | 2,222        | 273          | 192                         | -              | 1,857        | 266          | 194                         | -              | 1,728        | 315          | 220                         | -              |
| 大阪府 | 大阪市東淀川区 | 3,785        | 345          | 320                         | -              | 3,272        | 400          | 352                         | -              | 2,884        | 510          | 321                         | -              |
| 大阪府 | 大阪市東成区  | 1,526        | 172          | 154                         | -              | 1,569        | 243          | 165                         | -              | 1,590        | 359          | 163                         | -              |
| 大阪府 | 大阪市生野区  | 1,940        | 174          | 190                         | -              | 1,732        | 195          | 197                         | -              | 1,708        | 240          | 185                         | -              |
| 大阪府 | 大阪市旭区   | 1,717        | 203          | 136                         | -              | 1,585        | 238          | 178                         | -              | 1,596        | 306          | 164                         | -              |
| 大阪府 | 大阪市城東区  | 4,162        | 554          | 341                         | -              | 3,610        | 673          | 342                         | -              | 3,852        | 933          | 424                         | -              |
| 大阪府 | 大阪市阿倍野区 | 1,949        | 267          | 138                         | -              | 2,366        | 546          | 223                         | -              | 2,412        | 667          | 193                         | -              |
| 大阪府 | 大阪市住吉区  | 3,232        | 374          | 283                         | -              | 3,109        | 388          | 304                         | -              | 2,783        | 565          | 277                         | -              |
| 大阪府 | 大阪市東住吉区 | 2,410        | 273          | 219                         | -              | 2,188        | 332          | 233                         | -              | 2,493        | 547          | 254                         | -              |
| 大阪府 | 大阪市西成区  | 1,198        | 73           | 118                         | -              | 926          | 92           | 93                          | -              | 857          | 111          | 91                          | -              |
| 大阪府 | 大阪市淀川区  | 3,629        | 435          | 309                         | -              | 3,622        | 572          | 349                         | -              | 3,596        | 801          | 400                         | -              |
| 大阪府 | 大阪市鶴見区  | 3,627        | 386          | 267                         | -              | 3,069        | 467          | 333                         | -              | 2,808        | 610          | 285                         | -              |
| 大阪府 | 大阪市住之江区 | 2,543        | 260          | 237                         | -              | 2,111        | 278          | 271                         | -              | 1,844        | 279          | 252                         | -              |
| 大阪府 | 大阪市平野区  | 4,300        | 347          | 377                         | -              | 3,385        | 386          | 432                         | -              | 3,032        | 442          | 378                         | -              |
| 大阪府 | 大阪市北区   | 2,024        | 264          | 133                         | -              | 2,724        | 500          | 195                         | -              | 3,453        | 808          | 227                         | -              |
| 大阪府 | 大阪市中央区  | 1,542        | 213          | 77                          | -              | 2,083        | 404          | 123                         | -              | 2,368        | 589          | 169                         | -              |
| 大阪府 | 堺市      | 18,843       | 2,407        | 1,670                       | -              | 17,221       | 3,149        | 2,005                       | -              | 15,252       | 3,514        | 2,020                       | -              |
| 大阪府 | 堺市堺区    | 2,702        | 392          | 254                         | -              | 2,656        | 537          | 274                         | -              | 2,587        | 635          | 327                         | -              |
| 大阪府 | 堺市中区    | 2,767        | 284          | 246                         | -              | 2,618        | 347          | 329                         | -              | 2,152        | 369          | 313                         | -              |
| 大阪府 | 堺市東区    | 1,711        | 210          | 165                         | -              | 1,794        | 353          | 216                         | -              | 1,594        | 394          | 222                         | -              |
| 大阪府 | 堺市西区    | 3,223        | 385          | 284                         | -              | 2,994        | 555          | 372                         | -              | 2,566        | 563          | 352                         | -              |
| 大阪府 | 堺市南区    | 3,149        | 342          | 297                         | -              | 2,285        | 350          | 281                         | -              | 1,882        | 360          | 267                         | -              |
| 大阪府 | 堺市北区    | 4,525        | 718          | 337                         | -              | 4,171        | 908          | 441                         | -              | 3,963        | 1,113        | 451                         | -              |
| 大阪府 | 堺市美原区   | 766          | 76           | 87                          | -              | 703          | 99           | 92                          | -              | 508          | 80           | 88                          | -              |
| 大阪府 | 岸和田市    | 3,964        | 540          | 420                         | -              | 3,432        | 582          | 461                         | -              | 2,974        | 590          | 434                         | -              |
| 大阪府 | 豊中市     | 9,465        | 1,053        | 706                         | -              | 9,989        | 1,777        | 925                         | -              | 9,687        | 2,328        | 963                         | -              |
| 大阪府 | 池田市     | 2,265        | 293          | 163                         | -              | 2,084        | 382          | 208                         | -              | 2,098        | 526          | 227                         | -              |
| 大阪府 | 吹田市     | 8,585        | 1,157        | 637                         | -              | 9,692        | 1,881        | 848                         | -              | 9,350        | 2,425        | 831                         | -              |
| 大阪府 | 泉大津市    | 1,760        | 205          | 160                         | -              | 1,546        | 270          | 177                         | -              | 1,449        | 285          | 178                         | -              |
| 大阪府 | 高槻市     | 8,286        | 1,258        | 745                         | -              | 7,214        | 1,640        | 750                         | -              | 6,846        | 2,010        | 791                         | -              |
| 大阪府 | 貝塚市     | 1,886        | 262          | 234                         | -              | 1,689        | 271          | 257                         | -              | 1,265        | 262          | 224                         | -              |
| 大阪府 | 守口市     | 2,591        | 266          | 236                         | -              | 2,340        | 381          | 283                         | -              | 2,880        | 726          | 405                         | -              |
| 大阪府 | 枚方市     | 8,790        | 1,162        | 891                         | -              | 7,651        | 1,445        | 925                         | -              | 6,548        | 1,665        | 909                         | -              |
| 大阪府 | 茨木市     | 7,166        | 1,102        | 627                         | -              | 6,918        | 1,586        | 764                         | -              | 6,562        | 1,891        | 718                         | -              |
| 大阪府 | 八尾市     | 5,306        | 651          | 491                         | -              | 5,075        | 831          | 560                         | -              | 5,068        | 1,124        | 673                         | -              |
| 大阪府 | 泉佐野市    | 2,016        | 260          | 243                         | -              | 1,772        | 282          | 277                         | -              | 1,699        | 349          | 262                         | -              |
| 大阪府 | 富田林市    | 1,876        | 219          | 181                         | -              | 1,768        | 321          | 196                         | -              | 1,587        | 335          | 217                         | -              |
| 大阪府 | 寝屋川市    | 4,648        | 545          | 491                         | -              | 4,039        | 746          | 524                         | -              | 3,748        | 769          | 509                         | -              |
| 大阪府 | 河内長野市   | 1,720        | 221          | 154                         | -              | 1,504        | 231          | 170                         | -              | 1,292        | 270          | 204                         | -              |
| 大阪府 | 松原市     | 2,161        | 208          | 212                         | -              | 1,969        | 312          | 244                         | -              | 1,811        | 348          | 226                         | -              |
| 大阪府 | 大東市     | 2,650        | 268          | 247                         | -              | 2,123        | 286          | 276                         | -              | 2,011        | 412          | 275                         | -              |
| 大阪府 | 和泉市     | 4,075        | 529          | 354                         | -              | 3,618        | 651          | 443                         | -              | 3,144        | 660          | 377                         | -              |
| 大阪府 | 箕面市     | 2,850        | 349          | 214                         | -              | 2,856        | 554          | 285                         | -              | 2,852        | 703          | 280                         | -              |
| 大阪府 | 柏原市     | 1,386        | 151          | 148                         | -              | 1,226        | 212          | 142                         | -              | 1,018        | 227          | 161                         | -              |

|     |        | 2010年        |              |                             |                | 2015年        |              |                             |                | 2020年        |              |                             |                |
|-----|--------|--------------|--------------|-----------------------------|----------------|--------------|--------------|-----------------------------|----------------|--------------|--------------|-----------------------------|----------------|
|     |        | 一般世帯<br>全体※1 | 正社員共働<br>き世帯 | 正社員・<br>パートタイ<br>ム共働き<br>世帯 | 非正規雇用<br>共働き世帯 | 一般世帯<br>全体※1 | 正社員共働<br>き世帯 | 正社員・<br>パートタイ<br>ム共働き<br>世帯 | 非正規雇用<br>共働き世帯 | 一般世帯<br>全体※1 | 正社員共働<br>き世帯 | 正社員・<br>パートタイ<br>ム共働き<br>世帯 | 非正規雇用<br>共働き世帯 |
|     |        |              |              |                             |                |              |              |                             |                |              |              |                             |                |
| 大阪府 | 羽曳野市   | 2,146        | 247          | 210                         | -              | 1,753        | 298          | 227                         | -              | 1,615        | 321          | 224                         | -              |
| 大阪府 | 門真市    | 2,223        | 195          | 219                         | -              | 1,869        | 225          | 250                         | -              | 1,586        | 263          | 255                         | -              |
| 大阪府 | 摂津市    | 1,949        | 190          | 200                         | -              | 2,059        | 369          | 250                         | -              | 2,099        | 544          | 282                         | -              |
| 大阪府 | 高石市    | 1,385        | 181          | 142                         | -              | 1,132        | 217          | 120                         | -              | 1,154        | 266          | 163                         | -              |
| 大阪府 | 藤井寺市   | 1,399        | 150          | 110                         | -              | 1,269        | 236          | 132                         | -              | 1,037        | 258          | 126                         | -              |
| 大阪府 | 東大阪市   | 8,772        | 1,007        | 786                         | -              | 8,563        | 1,180        | 887                         | -              | 7,640        | 1,354        | 847                         | -              |
| 大阪府 | 泉南市    | 1,147        | 81           | 126                         | -              | 962          | 96           | 136                         | -              | 777          | 128          | 124                         | -              |
| 大阪府 | 四條畷市   | 1,227        | 136          | 114                         | -              | 1,016        | 169          | 122                         | -              | 1,006        | 213          | 145                         | -              |
| 大阪府 | 交野市    | 1,581        | 224          | 124                         | -              | 1,493        | 286          | 175                         | -              | 1,428        | 378          | 173                         | -              |
| 大阪府 | 大阪狭山市  | 1,235        | 167          | 99                          | -              | 1,133        | 225          | 112                         | -              | 1,275        | 275          | 146                         | -              |
| 大阪府 | 阪南市    | 918          | 93           | 84                          | -              | 804          | 126          | 105                         | -              | 612          | 101          | 92                          | -              |
| 大阪府 | 島本町    | 715          | 111          | 79                          | -              | 783          | 202          | 95                          | -              | 770          | 250          | 78                          | -              |
| 大阪府 | 豊能町    | 141          | 21           | 13                          | -              | 133          | 22           | 11                          | -              | 100          | 18           | 18                          | -              |
| 大阪府 | 能勢町    | 53           | 5            | 8                           | -              | 49           | -            | 6                           | -              | 37           | -            | 7                           | -              |
| 大阪府 | 忠岡町    | 371          | 39           | 39                          | -              | 295          | 42           | 55                          | -              | 240          | 48           | 42                          | -              |
| 大阪府 | 熊取町    | 810          | 112          | 121                         | -              | 741          | 153          | 116                         | -              | 728          | 171          | 118                         | -              |
| 大阪府 | 田尻町    | 218          | 45           | 23                          | -              | 161          | 33           | 22                          | -              | 180          | 29           | 26                          | -              |
| 大阪府 | 岬町     | 199          | 22           | 23                          | -              | 148          | 22           | 17                          | -              | 102          | 9            | 20                          | -              |
| 大阪府 | 太子町    | 187          | 22           | 19                          | -              | 211          | 41           | 25                          | -              | 151          | 34           | 24                          | -              |
| 大阪府 | 河南町    | 241          | 24           | 19                          | -              | 162          | 20           | 24                          | -              | 165          | 16           | 29                          | -              |
| 大阪府 | 千早赤阪村  | 51           | 3            | 8                           | -              | 43           | 10           | 5                           | -              | 29           | 6            | 5                           | -              |
| 兵庫県 | 兵庫県    | 114,396      | 15,443       | 10,505                      | 838            | 106,092      | 20,287       | 12,328                      | 689            | 97,443       | 24,025       | 12,651                      | 488            |
| 兵庫県 | 神戸市    | 32,070       | 4,152        | 2,815                       | -              | 30,049       | 5,792        | 3,416                       | -              | 26,495       | 6,845        | 3,269                       | -              |
| 兵庫県 | 神戸市東灘区 | 5,253        | 762          | 408                         | -              | 5,064        | 1,145        | 542                         | -              | 4,544        | 1,362        | 457                         | -              |
| 兵庫県 | 神戸市灘区  | 3,127        | 453          | 266                         | -              | 3,071        | 732          | 336                         | -              | 2,747        | 846          | 323                         | -              |
| 兵庫県 | 神戸市兵庫区 | 1,920        | 246          | 198                         | -              | 1,824        | 340          | 229                         | -              | 1,728        | 383          | 232                         | -              |
| 兵庫県 | 神戸市長田区 | 1,628        | 162          | 167                         | -              | 1,424        | 209          | 201                         | -              | 1,160        | 215          | 211                         | -              |
| 兵庫県 | 神戸市須磨区 | 3,189        | 434          | 269                         | -              | 3,023        | 592          | 343                         | -              | 2,777        | 738          | 327                         | -              |
| 兵庫県 | 神戸市垂水区 | 4,837        | 569          | 390                         | -              | 4,812        | 869          | 509                         | -              | 4,014        | 1,001        | 509                         | -              |
| 兵庫県 | 神戸市北区  | 4,495        | 586          | 422                         | -              | 3,650        | 620          | 506                         | -              | 3,074        | 711          | 486                         | -              |
| 兵庫県 | 神戸市中央区 | 2,281        | 291          | 194                         | -              | 2,584        | 463          | 242                         | -              | 2,891        | 696          | 285                         | -              |
| 兵庫県 | 神戸市西区  | 5,340        | 649          | 501                         | -              | 4,597        | 822          | 508                         | -              | 3,560        | 893          | 439                         | -              |
| 兵庫県 | 姫路市    | 11,396       | 1,571        | 1,182                       | -              | 10,850       | 1,965        | 1,401                       | -              | 9,913        | 2,272        | 1,524                       | -              |
| 兵庫県 | 宍粟市    | 9,583        | 1,231        | 814                         | -              | 8,726        | 1,647        | 999                         | -              | 8,846        | 2,142        | 994                         | -              |
| 兵庫県 | 明石市    | 6,668        | 793          | 602                         | -              | 6,904        | 1,226        | 727                         | -              | 7,419        | 1,828        | 915                         | -              |
| 兵庫県 | 西宮市    | 12,843       | 1,745        | 869                         | -              | 11,447       | 2,411        | 947                         | -              | 10,659       | 2,804        | 1,007                       | -              |
| 兵庫県 | 洲本市    | 768          | 139          | 96                          | -              | 586          | 127          | 75                          | -              | 518          | 120          | 76                          | -              |
| 兵庫県 | 芦屋市    | 2,395        | 324          | 139                         | -              | 2,142        | 412          | 141                         | -              | 1,741        | 428          | 147                         | -              |
| 兵庫県 | 伊丹市    | 5,251        | 695          | 368                         | -              | 4,665        | 761          | 472                         | -              | 4,611        | 961          | 465                         | -              |
| 兵庫県 | 相生市    | 484          | 69           | 52                          | -              | 479          | 96           | 60                          | -              | 445          | 105          | 59                          | -              |
| 兵庫県 | 豊岡市    | 1,262        | 223          | 174                         | -              | 1,101        | 225          | 200                         | -              | 991          | 263          | 209                         | -              |
| 兵庫県 | 加古川市   | 5,928        | 823          | 624                         | -              | 5,501        | 1,022        | 650                         | -              | 4,706        | 1,078        | 713                         | -              |
| 兵庫県 | 赤穂市    | 860          | 127          | 90                          | -              | 735          | 136          | 96                          | -              | 597          | 135          | 85                          | -              |
| 兵庫県 | 西脇市    | 601          | 96           | 75                          | -              | 595          | 125          | 103                         | -              | 468          | 121          | 97                          | -              |
| 兵庫県 | 宝塚市    | 5,476        | 679          | 402                         | -              | 4,623        | 929          | 474                         | -              | 4,470        | 1,138        | 456                         | -              |
| 兵庫県 | 三木市    | 1,136        | 153          | 162                         | -              | 988          | 171          | 165                         | -              | 953          | 249          | 173                         | -              |
| 兵庫県 | 高砂市    | 1,899        | 280          | 221                         | -              | 1,658        | 320          | 242                         | -              | 1,455        | 327          | 254                         | -              |
| 兵庫県 | 川西市    | 3,267        | 390          | 253                         | -              | 2,942        | 549          | 311                         | -              | 2,538        | 592          | 315                         | -              |
| 兵庫県 | 小野市    | 874          | 122          | 114                         | -              | 795          | 161          | 148                         | -              | 732          | 229          | 168                         | -              |
| 兵庫県 | 三田市    | 1,949        | 256          | 161                         | -              | 2,083        | 382          | 197                         | -              | 1,785        | 401          | 224                         | -              |
| 兵庫県 | 加西市    | 504          | 75           | 67                          | -              | 495          | 104          | 84                          | -              | 483          | 128          | 92                          | -              |
| 兵庫県 | 篠山市    | 590          | 81           | 82                          | -              | 573          | 103          | 86                          | -              | 495          | 119          | 94                          | -              |
| 兵庫県 | 養父市    | 293          | 69           | 40                          | -              | 232          | 51           | 47                          | -              | 245          | 70           | 50                          | -              |
| 兵庫県 | 丹波市    | 828          | 145          | 133                         | -              | 836          | 171          | 168                         | -              | 730          | 174          | 152                         | -              |
| 兵庫県 | 南あわじ市  | 620          | 135          | 76                          | -              | 656          | 136          | 105                         | -              | 533          | 125          | 80                          | -              |
| 兵庫県 | 朝来市    | 424          | 58           | 57                          | -              | 408          | 99           | 77                          | -              | 368          | 105          | 77                          | -              |
| 兵庫県 | 淡路市    | 607          | 103          | 76                          | -              | 587          | 117          | 101                         | -              | 491          | 116          | 82                          | -              |
| 兵庫県 | 宍粟市    | 467          | 77           | 64                          | -              | 382          | 80           | 78                          | -              | 359          | 76           | 78                          | -              |
| 兵庫県 | 加東市    | 748          | 115          | 94                          | -              | 707          | 151          | 94                          | -              | 730          | 191          | 138                         | -              |
| 兵庫県 | たつの市   | 1,281        | 220          | 168                         | -              | 1,162        | 226          | 204                         | -              | 1,012        | 250          | 208                         | -              |
| 兵庫県 | 猪名川町   | 612          | 78           | 57                          | -              | 439          | 79           | 45                          | -              | 333          | 83           | 45                          | -              |
| 兵庫県 | 多可町    | 164          | 36           | 23                          | -              | 135          | 25           | 24                          | -              | 128          | 28           | 32                          | -              |
| 兵庫県 | 稲美町    | 448          | 63           | 55                          | -              | 487          | 86           | 80                          | -              | 424          | 102          | 63                          | -              |
| 兵庫県 | 播磨町    | 645          | 89           | 74                          | -              | 788          | 135          | 85                          | -              | 643          | 153          | 86                          | -              |
| 兵庫県 | 市川町    | 115          | 18           | 27                          | -              | 103          | 17           | 21                          | -              | 82           | 17           | 18                          | -              |



|      |       | 2010年        |              |                             |                | 2015年        |              |                             |                | 2020年        |              |                             |                |
|------|-------|--------------|--------------|-----------------------------|----------------|--------------|--------------|-----------------------------|----------------|--------------|--------------|-----------------------------|----------------|
|      |       | 一般世帯<br>全体*1 | 正社員共働<br>き世帯 | 正社員・<br>パートタイ<br>ム共働き<br>世帯 | 非正規雇用<br>共働き世帯 | 一般世帯<br>全体*1 | 正社員共働<br>き世帯 | 正社員・<br>パートタイ<br>ム共働き<br>世帯 | 非正規雇用<br>共働き世帯 | 一般世帯<br>全体*1 | 正社員共働<br>き世帯 | 正社員・<br>パートタイ<br>ム共働き<br>世帯 | 非正規雇用<br>共働き世帯 |
|      |       |              |              |                             |                |              |              |                             |                |              |              |                             |                |
| 兵庫県  | 福崎町   | 273          | 48           | 41                          | -              | 322          | 71           | 53                          | -              | 262          | 78           | 53                          | -              |
| 兵庫県  | 神河町   | 93           | 12           | 22                          | -              | 79           | 15           | 18                          | -              | 106          | 17           | 24                          | -              |
| 兵庫県  | 太子町   | 796          | 120          | 108                         | -              | 699          | 144          | 108                         | -              | 573          | 130          | 101                         | -              |
| 兵庫県  | 上郡町   | 178          | 33           | 28                          | -              | 133          | 20           | 26                          | -              | 104          | 25           | 28                          | -              |
| 兵庫県  | 佐用町   | 145          | 32           | 21                          | -              | 137          | 29           | 28                          | -              | 125          | 25           | 31                          | -              |
| 兵庫県  | 香美町   | 125          | 17           | 14                          | -              | 103          | 18           | 16                          | -              | 84           | 21           | 14                          | -              |
| 兵庫県  | 新温泉町  | 134          | 18           | 22                          | -              | 106          | 22           | 17                          | -              | 84           | 23           | 11                          | -              |
| 奈良県  | 奈良県   | 25,878       | 3,524        | 2,419                       | 153            | 23,590       | 4,689        | 2,892                       | 149            | 21,197       | 5,427        | 2,806                       | 92             |
| 奈良県  | 奈良市   | 6,889        | 950          | 601                         | -              | 6,480        | 1,304        | 712                         | -              | 5,890        | 1,611        | 716                         | -              |
| 奈良県  | 大和高田市 | 1,033        | 109          | 105                         | -              | 850          | 138          | 104                         | -              | 782          | 160          | 132                         | -              |
| 奈良県  | 大和郡山市 | 1,564        | 221          | 164                         | -              | 1,357        | 284          | 177                         | -              | 1,182        | 303          | 163                         | -              |
| 奈良県  | 天理市   | 1,216        | 173          | 124                         | -              | 1,121        | 210          | 169                         | -              | 926          | 235          | 157                         | -              |
| 奈良県  | 橿原市   | 2,595        | 312          | 248                         | -              | 2,436        | 454          | 293                         | -              | 2,119        | 557          | 250                         | -              |
| 奈良県  | 桜井市   | 1,062        | 125          | 121                         | -              | 892          | 141          | 123                         | -              | 783          | 167          | 153                         | -              |
| 奈良県  | 五條市   | 314          | 31           | 33                          | -              | 243          | 40           | 48                          | -              | 164          | 37           | 32                          | -              |
| 奈良県  | 御所市   | 243          | 22           | 28                          | -              | 179          | 24           | 22                          | -              | 156          | 22           | 22                          | -              |
| 奈良県  | 生駒市   | 2,822        | 449          | 198                         | -              | 2,648        | 675          | 272                         | -              | 2,123        | 582          | 158                         | -              |
| 奈良県  | 香芝市   | 2,128        | 263          | 189                         | -              | 1,879        | 362          | 219                         | -              | 1,759        | 438          | 207                         | -              |
| 奈良県  | 葛城市   | 751          | 91           | 66                          | -              | 766          | 133          | 116                         | -              | 723          | 190          | 105                         | -              |
| 奈良県  | 宇陀市   | 265          | 31           | 24                          | -              | 203          | 50           | 30                          | -              | 179          | 45           | 22                          | -              |
| 奈良県  | 山添村   | 8            | -            | -                           | -              | 6            | -            | -                           | -              | 5            | -            | -                           | -              |
| 奈良県  | 平群町   | 277          | 45           | 31                          | -              | 233          | 31           | 43                          | -              | 229          | 48           | 35                          | -              |
| 奈良県  | 三郷町   | 518          | 84           | 52                          | -              | 486          | 103          | 61                          | -              | 437          | 112          | 63                          | -              |
| 奈良県  | 斑鳩町   | 585          | 100          | 61                          | -              | 554          | 117          | 67                          | -              | 568          | 154          | 86                          | -              |
| 奈良県  | 安堵町   | 131          | 18           | 15                          | -              | 90           | 14           | 20                          | -              | 95           | 24           | 20                          | -              |
| 奈良県  | 川西町   | 137          | 18           | 13                          | -              | 123          | 24           | 15                          | -              | 116          | 36           | 22                          | -              |
| 奈良県  | 三宅町   | 115          | 15           | 11                          | -              | 85           | 12           | 15                          | -              | 79           | 16           | 16                          | -              |
| 奈良県  | 田原本町  | 618          | 75           | 67                          | -              | 550          | 96           | 69                          | -              | 534          | 121          | 79                          | -              |
| 奈良県  | 曾爾村   | 6            | -            | -                           | -              | 8            | -            | 3                           | -              | 7            | -            | -                           | -              |
| 奈良県  | 御杖村   | -            | -            | -                           | -              | 5            | -            | -                           | -              | 4            | -            | -                           | -              |
| 奈良県  | 高取町   | 80           | 10           | 7                           | -              | 54           | 11           | 9                           | -              | 39           | 7            | 4                           | -              |
| 奈良県  | 明日香村  | 23           | 6            | 4                           | -              | 32           | 5            | 3                           | -              | 38           | 8            | 3                           | -              |
| 奈良県  | 上牧町   | 352          | 33           | 39                          | -              | 203          | 22           | 36                          | -              | 245          | 43           | 48                          | -              |
| 奈良県  | 王寺町   | 435          | 100          | 26                          | -              | 605          | 153          | 53                          | -              | 609          | 199          | 77                          | -              |
| 奈良県  | 広陵町   | 647          | 87           | 76                          | -              | 673          | 125          | 96                          | -              | 667          | 145          | 110                         | -              |
| 奈良県  | 河合町   | 272          | 42           | 20                          | -              | 191          | 32           | 20                          | -              | 188          | 44           | 28                          | -              |
| 奈良県  | 吉野町   | 35           | 4            | 3                           | -              | 29           | 9            | -                           | -              | 16           | 3            | 4                           | -              |
| 奈良県  | 大淀町   | 243          | 32           | 28                          | -              | 173          | 38           | 18                          | -              | 152          | 34           | 26                          | -              |
| 奈良県  | 下市町   | 20           | 3            | -                           | -              | 24           | -            | 5                           | -              | 20           | 3            | -                           | -              |
| 奈良県  | 黒滝村   | 8            | -            | -                           | -              | -            | -            | -                           | -              | 6            | -            | -                           | -              |
| 奈良県  | 天川村   | 5            | -            | -                           | -              | 6            | -            | -                           | -              | 5            | -            | -                           | -              |
| 奈良県  | 野迫川村  | 5            | -            | -                           | -              | 3            | -            | -                           | -              | -            | -            | -                           | -              |
| 奈良県  | 十津川村  | 39           | 4            | -                           | -              | 34           | 3            | 6                           | -              | 26           | 4            | 3                           | -              |
| 奈良県  | 下北山村  | 12           | -            | -                           | -              | 8            | -            | -                           | -              | 9            | -            | -                           | -              |
| 奈良県  | 上北山村  | 4            | -            | -                           | -              | -            | -            | -                           | -              | 4            | -            | -                           | -              |
| 奈良県  | 川上村   | 9            | -            | -                           | -              | 5            | -            | -                           | -              | 12           | -            | -                           | -              |
| 奈良県  | 東吉野村  | 6            | -            | -                           | -              | 6            | -            | -                           | -              | 6            | -            | -                           | -              |
| 和歌山県 | 和歌山県  | 16,227       | 2,183        | 1,802                       | 141            | 15,417       | 2,585        | 2,167                       | 114            | 13,974       | 3,089        | 2,183                       | 61             |
| 和歌山県 | 和歌山市  | 6,808        | 885          | 678                         | -              | 6,791        | 1,134        | 855                         | -              | 6,505        | 1,479        | 934                         | -              |
| 和歌山県 | 海南市   | 733          | 111          | 87                          | -              | 725          | 152          | 113                         | -              | 648          | 176          | 76                          | -              |
| 和歌山県 | 橋本市   | 1,017        | 147          | 142                         | -              | 885          | 175          | 149                         | -              | 832          | 197          | 153                         | -              |
| 和歌山県 | 有田市   | 424          | 49           | 47                          | -              | 352          | 50           | 33                          | -              | 285          | 47           | 56                          | -              |
| 和歌山県 | 御坊市   | 382          | 48           | 43                          | -              | 387          | 64           | 49                          | -              | 307          | 72           | 41                          | -              |
| 和歌山県 | 田辺市   | 1,361        | 182          | 143                         | -              | 1,198        | 181          | 164                         | -              | 987          | 216          | 135                         | -              |
| 和歌山県 | 新宮市   | 489          | 57           | 52                          | -              | 435          | 60           | 67                          | -              | 374          | 83           | 81                          | -              |
| 和歌山県 | 紀の川市  | 930          | 130          | 103                         | -              | 836          | 149          | 137                         | -              | 701          | 119          | 143                         | -              |
| 和歌山県 | 岩出市   | 1,268        | 134          | 146                         | -              | 1,156        | 153          | 183                         | -              | 1,057        | 177          | 177                         | -              |
| 和歌山県 | 紀美野町  | 59           | 18           | 4                           | -              | 70           | 19           | 10                          | -              | 49           | 7            | 13                          | -              |
| 和歌山県 | かつらぎ町 | 197          | 39           | 30                          | -              | 180          | 23           | 38                          | -              | 169          | 40           | 35                          | -              |
| 和歌山県 | 九度山町  | 37           | -            | 3                           | -              | 27           | 6            | 5                           | -              | 20           | 3            | 5                           | -              |
| 和歌山県 | 高野町   | 31           | 3            | -                           | -              | 31           | 4            | 3                           | -              | 24           | 3            | 3                           | -              |
| 和歌山県 | 湯浅町   | 189          | 24           | 28                          | -              | 143          | 34           | 18                          | -              | 97           | 20           | 10                          | -              |
| 和歌山県 | 広川町   | 88           | 16           | 15                          | -              | 70           | 15           | 11                          | -              | 63           | 14           | 12                          | -              |
| 和歌山県 | 有田川町  | 356          | 56           | 43                          | -              | 399          | 78           | 50                          | -              | 422          | 112          | 52                          | -              |
| 和歌山県 | 美浜町   | 118          | 24           | 19                          | -              | 93           | 12           | 13                          | -              | 82           | 16           | 26                          | -              |

|      | 2010年        |              |                             |                | 2015年        |              |                             |                | 2020年        |              |                             |                |      |
|------|--------------|--------------|-----------------------------|----------------|--------------|--------------|-----------------------------|----------------|--------------|--------------|-----------------------------|----------------|------|
|      | 一般世帯<br>全体※1 | 正社員共働<br>き世帯 | 正社員・<br>パートタイ<br>ム共働き<br>世帯 | 非正規雇用<br>共働き世帯 | 一般世帯<br>全体※1 | 正社員共働<br>き世帯 | 正社員・<br>パートタイ<br>ム共働き<br>世帯 | 非正規雇用<br>共働き世帯 | 一般世帯<br>全体※1 | 正社員共働<br>き世帯 | 正社員・<br>パートタイ<br>ム共働き<br>世帯 | 非正規雇用<br>共働き世帯 |      |
|      |              |              |                             |                |              |              |                             |                |              |              |                             |                | (世帯) |
| 和歌山県 | 日高町          | 145          | 26                          | 27             | -            | 169          | 33                          | 30             | -            | 158          | 57                          | 25             | -    |
| 和歌山県 | 由良町          | 72           | 10                          | 8              | -            | 47           | 11                          | 7              | -            | 41           | 11                          | 11             | -    |
| 和歌山県 | 印南町          | 93           | 15                          | 9              | -            | 85           | 17                          | 12             | -            | 110          | 26                          | 19             | -    |
| 和歌山県 | みなべ町         | 157          | 19                          | 11             | -            | 146          | 26                          | 21             | -            | 113          | 14                          | 12             | -    |
| 和歌山県 | 日高川町         | 127          | 29                          | 18             | -            | 128          | 35                          | 22             | -            | 106          | 29                          | 15             | -    |
| 和歌山県 | 白浜町          | 293          | 41                          | 39             | -            | 275          | 37                          | 53             | -            | 202          | 39                          | 38             | -    |
| 和歌山県 | 上富田町         | 303          | 44                          | 35             | -            | 292          | 48                          | 53             | -            | 265          | 72                          | 50             | -    |
| 和歌山県 | すさみ町         | 48           | 9                           | 4              | -            | 22           | 4                           | -              | -            | 24           | 3                           | -              | -    |
| 和歌山県 | 那智勝浦町        | 231          | 28                          | 32             | -            | 217          | 27                          | 34             | -            | 149          | 30                          | 23             | -    |
| 和歌山県 | 太地町          | 17           | -                           | 5              | -            | 43           | 4                           | 6              | -            | 26           | 7                           | 7              | -    |
| 和歌山県 | 古座川町         | 27           | 10                          | 3              | -            | 25           | 5                           | 8              | -            | 20           | -                           | 7              | -    |
| 和歌山県 | 北山村          | 3            | -                           | -              | -            | 7            | -                           | -              | -            | 4            | -                           | -              | -    |
| 和歌山県 | 串本町          | 224          | 26                          | 27             | -            | 183          | 28                          | 21             | -            | 134          | 18                          | 22             | -    |
| 鳥取県  | 鳥取県          | 8,242        | 2,043                       | 1,360          | 110          | 8,148        | 2,530                       | 1,542          | 89           | 7,747        | 2,865                       | 1,354          | 48   |
| 鳥取県  | 鳥取市          | 3,274        | 861                         | 521            | -            | 3,131        | 1,009                       | 540            | -            | 2,859        | 1,078                       | 486            | -    |
| 鳥取県  | 米子市          | 2,688        | 613                         | 418            | -            | 2,746        | 806                         | 523            | -            | 2,652        | 941                         | 459            | -    |
| 鳥取県  | 倉吉市          | 646          | 173                         | 94             | -            | 671          | 228                         | 125            | -            | 607          | 231                         | 121            | -    |
| 鳥取県  | 境港市          | 514          | 98                          | 99             | -            | 515          | 138                         | 126            | -            | 430          | 138                         | 93             | -    |
| 鳥取県  | 岩美町          | 90           | 24                          | 14             | -            | 84           | 25                          | 17             | -            | 110          | 40                          | 16             | -    |
| 鳥取県  | 若桜町          | 14           | 5                           | -              | -            | 15           | 3                           | 6              | -            | 16           | -                           | 6              | -    |
| 鳥取県  | 智頭町          | 27           | 10                          | -              | -            | 39           | 5                           | 5              | -            | 32           | 10                          | 5              | -    |
| 鳥取県  | 八頭町          | 147          | 46                          | 27             | -            | 109          | 38                          | 16             | -            | 111          | 46                          | 16             | -    |
| 鳥取県  | 三朝町          | 46           | 9                           | 16             | -            | 32           | 7                           | 10             | -            | 32           | 18                          | 6              | -    |
| 鳥取県  | 湯梨浜町         | 249          | 65                          | 53             | -            | 228          | 79                          | 55             | -            | 243          | 95                          | 44             | -    |
| 鳥取県  | 琴浦町          | 130          | 23                          | 28             | -            | 126          | 37                          | 22             | -            | 147          | 63                          | 18             | -    |
| 鳥取県  | 北栄町          | 124          | 37                          | 27             | -            | 103          | 39                          | 16             | -            | 119          | 49                          | 11             | -    |
| 鳥取県  | 日吉津村         | 64           | 15                          | 10             | -            | 75           | 26                          | 16             | -            | 69           | 30                          | 14             | -    |
| 鳥取県  | 大山町          | 67           | 19                          | 7              | -            | 102          | 23                          | 28             | -            | 83           | 30                          | 17             | -    |
| 鳥取県  | 南部町          | 67           | 18                          | 17             | -            | 62           | 26                          | 9              | -            | 85           | 34                          | 18             | -    |
| 鳥取県  | 伯耆町          | 64           | 17                          | 20             | -            | 75           | 27                          | 21             | -            | 106          | 46                          | 14             | -    |
| 鳥取県  | 日南町          | 13           | 4                           | 3              | -            | 18           | 6                           | 6              | -            | 19           | 7                           | 4              | -    |
| 鳥取県  | 日野町          | 11           | 4                           | -              | -            | 11           | 6                           | -              | -            | 14           | -                           | 4              | -    |
| 鳥取県  | 江府町          | 7            | -                           | -              | -            | 6            | -                           | -              | -            | 13           | 5                           | -              | -    |
| 鳥根県  | 鳥根県          | 9,212        | 2,573                       | 1,750          | 107          | 9,171        | 3,031                       | 1,966          | 90           | 8,841        | 3,414                       | 1,736          | 100  |
| 鳥根県  | 松江市          | 3,559        | 941                         | 618            | -            | 3,507        | 1,074                       | 749            | -            | 3,283        | 1,209                       | 625            | -    |
| 鳥根県  | 浜田市          | 900          | 240                         | 194            | -            | 854          | 265                         | 195            | -            | 728          | 259                         | 165            | -    |
| 鳥根県  | 出雲市          | 2,386        | 680                         | 425            | -            | 2,541        | 900                         | 499            | -            | 2,770        | 1,116                       | 535            | -    |
| 鳥根県  | 益田市          | 681          | 202                         | 159            | -            | 630          | 224                         | 144            | -            | 546          | 210                         | 97             | -    |
| 鳥根県  | 大田市          | 372          | 119                         | 71             | -            | 391          | 130                         | 81             | -            | 339          | 134                         | 63             | -    |
| 鳥根県  | 安来市          | 382          | 103                         | 73             | -            | 353          | 122                         | 85             | -            | 334          | 151                         | 72             | -    |
| 鳥根県  | 江津市          | 313          | 96                          | 72             | -            | 332          | 131                         | 80             | -            | 251          | 99                          | 52             | -    |
| 鳥根県  | 雲南市          | 305          | 99                          | 66             | -            | 275          | 95                          | 63             | -            | 298          | 129                         | 71             | -    |
| 鳥根県  | 奥出雲町         | 65           | 21                          | 18             | -            | 60           | 19                          | 13             | -            | 74           | 34                          | 15             | -    |
| 鳥根県  | 飯南町          | 38           | 17                          | 3              | -            | 29           | 10                          | 8              | -            | 36           | 12                          | 7              | -    |
| 鳥根県  | 川本町          | 38           | 6                           | 7              | -            | 39           | 7                           | 7              | -            | 44           | 14                          | 6              | -    |
| 鳥根県  | 美郷町          | 53           | 15                          | 14             | -            | 44           | 14                          | 14             | -            | 29           | 11                          | 8              | -    |
| 鳥根県  | 邑南町          | 120          | 34                          | 30             | -            | 116          | 40                          | 28             | -            | 109          | 36                          | 20             | -    |
| 鳥根県  | 津和野町         | 64           | 14                          | 10             | -            | 64           | 15                          | 13             | -            | 53           | 14                          | 11             | -    |
| 鳥根県  | 吉賀町          | 74           | 21                          | 15             | -            | 61           | 17                          | 19             | -            | 79           | 26                          | 17             | -    |
| 鳥根県  | 海士町          | 22           | 7                           | 3              | -            | 43           | 9                           | 9              | -            | 29           | 7                           | 5              | -    |
| 鳥根県  | 西ノ島町         | 29           | 5                           | 8              | -            | 39           | 8                           | 9              | -            | 32           | 12                          | 5              | -    |
| 鳥根県  | 知夫村          | 4            | -                           | -              | -            | 6            | -                           | -              | -            | 13           | 3                           | 5              | -    |
| 鳥根県  | 隠岐の島町        | 223          | 67                          | 45             | -            | 216          | 69                          | 47             | -            | 178          | 73                          | 37             | -    |
| 岡山県  | 岡山県          | 34,472       | 6,251                       | 4,435          | 234          | 33,193       | 7,591                       | 4,985          | 212          | 31,379       | 9,205                       | 4,952          | 130  |
| 岡山県  | 岡山市          | 15,404       | 2,614                       | 1,790          | -            | 15,051       | 3,432                       | 2,062          | -            | 14,365       | 4,213                       | 2,084          | -    |
| 岡山県  | 岡山市北区        | 6,493        | 1,076                       | 691            | -            | 6,639        | 1,533                       | 828            | -            | 6,371        | 1,835                       | 865            | -    |
| 岡山県  | 岡山市中区        | 3,532        | 585                         | 400            | -            | 3,418        | 783                         | 450            | -            | 3,326        | 976                         | 472            | -    |
| 岡山県  | 岡山市東区        | 1,655        | 335                         | 242            | -            | 1,503        | 345                         | 244            | -            | 1,390        | 458                         | 233            | -    |
| 岡山県  | 岡山市南区        | 3,724        | 618                         | 457            | -            | 3,491        | 771                         | 540            | -            | 3,278        | 944                         | 514            | -    |
| 岡山県  | 倉敷市          | 9,842        | 1,841                       | 1,281          | -            | 9,410        | 2,128                       | 1,419          | -            | 8,575        | 2,511                       | 1,372          | -    |
| 岡山県  | 津山市          | 1,866        | 336                         | 277            | -            | 1,599        | 365                         | 246            | -            | 1,550        | 455                         | 230            | -    |
| 岡山県  | 玉野市          | 823          | 121                         | 103            | -            | 805          | 138                         | 140            | -            | 711          | 177                         | 136            | -    |
| 岡山県  | 笠岡市          | 627          | 105                         | 120            | -            | 571          | 110                         | 107            | -            | 430          | 152                         | 83             | -    |
| 岡山県  | 井原市          | 506          | 109                         | 81             | -            | 386          | 99                          | 69             | -            | 384          | 91                          | 89             | -    |
| 岡山県  | 総社市          | 1,107        | 230                         | 161            | -            | 1,154        | 288                         | 141            | -            | 1,270        | 377                         | 183            | -    |

|     |         | 2010年        |              |                             |                | 2015年        |              |                             |                | 2020年        |              |                             |                |
|-----|---------|--------------|--------------|-----------------------------|----------------|--------------|--------------|-----------------------------|----------------|--------------|--------------|-----------------------------|----------------|
|     |         | 一般世帯<br>全体*1 | 正社員共働<br>き世帯 | 正社員・<br>パートタイ<br>ム共働き<br>世帯 | 非正規雇用<br>共働き世帯 | 一般世帯<br>全体*1 | 正社員共働<br>き世帯 | 正社員・<br>パートタイ<br>ム共働き<br>世帯 | 非正規雇用<br>共働き世帯 | 一般世帯<br>全体*1 | 正社員共働<br>き世帯 | 正社員・<br>パートタイ<br>ム共働き<br>世帯 | 非正規雇用<br>共働き世帯 |
|     |         |              |              |                             |                |              |              |                             |                |              |              |                             |                |
| 岡山県 | 高梁市     | 307          | 66           | 39                          | -              | 291          | 82           | 49                          | -              | 224          | 55           | 40                          | -              |
| 岡山県 | 新見市     | 298          | 74           | 49                          | -              | 242          | 71           | 46                          | -              | 215          | 92           | 33                          | -              |
| 岡山県 | 備前市     | 392          | 54           | 47                          | -              | 359          | 73           | 72                          | -              | 330          | 82           | 74                          | -              |
| 岡山県 | 瀬戸内市    | 450          | 98           | 62                          | -              | 468          | 82           | 89                          | -              | 446          | 123          | 90                          | -              |
| 岡山県 | 赤磐市     | 614          | 106          | 80                          | -              | 684          | 136          | 139                         | -              | 668          | 173          | 142                         | -              |
| 岡山県 | 真庭市     | 458          | 120          | 65                          | -              | 426          | 114          | 85                          | -              | 428          | 147          | 66                          | -              |
| 岡山県 | 美作市     | 276          | 39           | 37                          | -              | 254          | 61           | 34                          | -              | 234          | 50           | 47                          | -              |
| 岡山県 | 浅口市     | 388          | 74           | 54                          | -              | 373          | 98           | 51                          | -              | 404          | 138          | 68                          | -              |
| 岡山県 | 和気町     | 123          | 25           | 20                          | -              | 114          | 24           | 24                          | -              | 123          | 27           | 25                          | -              |
| 岡山県 | 早島町     | 281          | 53           | 40                          | -              | 274          | 91           | 41                          | -              | 313          | 114          | 34                          | -              |
| 岡山県 | 里庄町     | 182          | 44           | 28                          | -              | 183          | 47           | 57                          | -              | 179          | 56           | 37                          | -              |
| 岡山県 | 矢掛町     | 112          | 28           | 18                          | -              | 120          | 34           | 17                          | -              | 146          | 37           | 39                          | -              |
| 岡山県 | 新庄村     | 9            | -            | -                           | -              | 8            | -            | -                           | -              | 10           | -            | 3                           | -              |
| 岡山県 | 鏡野町     | 133          | 27           | 22                          | -              | 151          | 50           | 29                          | -              | 146          | 51           | 29                          | -              |
| 岡山県 | 勝央町     | 194          | 39           | 27                          | -              | 192          | 41           | 36                          | -              | 192          | 57           | 33                          | -              |
| 岡山県 | 奈義町     | 65           | 12           | 6                           | -              | 87           | 21           | 9                           | -              | 82           | 20           | 16                          | -              |
| 岡山県 | 西粟倉村    | 15           | 4            | -                           | -              | 22           | 5            | 4                           | -              | 20           | 3            | 4                           | -              |
| 岡山県 | 久米南町    | 26           | 7            | -                           | -              | 33           | 7            | 6                           | -              | 37           | 11           | 6                           | -              |
| 岡山県 | 美咲町     | 132          | 23           | 18                          | -              | 134          | 30           | 26                          | -              | 114          | 38           | 19                          | -              |
| 岡山県 | 吉備中央町   | 88           | 18           | 13                          | -              | 85           | 15           | 3                           | -              | 63           | 13           | 10                          | -              |
| 広島県 | 広島県     | 59,180       | 9,119        | 7,235                       | 438            | 56,895       | 11,578       | 8,301                       | 427            | 50,766       | 13,321       | 8,076                       | 285            |
| 広島県 | 広島市     | 28,437       | 4,174        | 3,171                       | -              | 27,370       | 5,495        | 3,684                       | -              | 24,725       | 6,428        | 3,629                       | -              |
| 広島県 | 広島市中区   | 2,546        | 390          | 271                         | -              | 2,777        | 565          | 294                         | -              | 2,864        | 746          | 356                         | -              |
| 広島県 | 広島市東区   | 2,815        | 458          | 320                         | -              | 2,627        | 536          | 357                         | -              | 2,411        | 596          | 351                         | -              |
| 広島県 | 広島市南区   | 2,997        | 550          | 322                         | -              | 3,184        | 743          | 391                         | -              | 3,132        | 960          | 415                         | -              |
| 広島県 | 広島市西区   | 4,871        | 713          | 498                         | -              | 4,785        | 1,003        | 627                         | -              | 3,914        | 1,103        | 552                         | -              |
| 広島県 | 広島市安佐南区 | 7,506        | 977          | 776                         | -              | 7,034        | 1,345        | 885                         | -              | 6,030        | 1,435        | 850                         | -              |
| 広島県 | 広島市安佐北区 | 2,518        | 313          | 357                         | -              | 2,110        | 331          | 387                         | -              | 1,839        | 395          | 357                         | -              |
| 広島県 | 広島市安芸区  | 2,130        | 363          | 271                         | -              | 1,823        | 370          | 265                         | -              | 1,517        | 378          | 254                         | -              |
| 広島県 | 広島市佐伯区  | 3,054        | 410          | 356                         | -              | 3,030        | 602          | 478                         | -              | 3,018        | 815          | 494                         | -              |
| 広島県 | 呉市      | 3,883        | 552          | 505                         | -              | 3,476        | 728          | 538                         | -              | 2,807        | 715          | 480                         | -              |
| 広島県 | 竹原市     | 360          | 52           | 43                          | -              | 293          | 56           | 56                          | -              | 226          | 59           | 45                          | -              |
| 広島県 | 三原市     | 1,705        | 335          | 193                         | -              | 1,505        | 363          | 206                         | -              | 1,129        | 339          | 177                         | -              |
| 広島県 | 尾道市     | 2,151        | 389          | 275                         | -              | 1,968        | 405          | 309                         | -              | 1,660        | 455          | 299                         | -              |
| 広島県 | 福山市     | 9,145        | 1,498        | 1,205                       | -              | 9,221        | 1,909        | 1,521                       | -              | 8,332        | 2,235        | 1,448                       | -              |
| 広島県 | 府中市     | 510          | 127          | 65                          | -              | 446          | 119          | 66                          | -              | 380          | 98           | 81                          | -              |
| 広島県 | 三次市     | 887          | 172          | 134                         | -              | 763          | 199          | 123                         | -              | 699          | 208          | 137                         | -              |
| 広島県 | 庄原市     | 364          | 92           | 65                          | -              | 354          | 95           | 47                          | -              | 305          | 108          | 47                          | -              |
| 広島県 | 大竹市     | 436          | 48           | 47                          | -              | 487          | 81           | 77                          | -              | 395          | 68           | 66                          | -              |
| 広島県 | 東広島市    | 4,426        | 631          | 564                         | -              | 4,247        | 789          | 610                         | -              | 3,826        | 934          | 620                         | -              |
| 広島県 | 廿日市市    | 2,111        | 276          | 328                         | -              | 2,203        | 403          | 368                         | -              | 2,078        | 544          | 383                         | -              |
| 広島県 | 安芸高田市   | 338          | 63           | 74                          | -              | 310          | 72           | 67                          | -              | 236          | 55           | 37                          | -              |
| 広島県 | 江田島市    | 322          | 37           | 39                          | -              | 258          | 35           | 44                          | -              | 196          | 28           | 34                          | -              |
| 広島県 | 府中町     | 1,357        | 222          | 139                         | -              | 1,428        | 295          | 187                         | -              | 1,339        | 394          | 164                         | -              |
| 広島県 | 海田町     | 764          | 115          | 81                          | -              | 757          | 157          | 91                          | -              | 810          | 245          | 117                         | -              |
| 広島県 | 熊野町     | 445          | 62           | 75                          | -              | 380          | 65           | 71                          | -              | 329          | 69           | 64                          | -              |
| 広島県 | 坂町      | 348          | 53           | 56                          | -              | 231          | 46           | 27                          | -              | 251          | 66           | 42                          | -              |
| 広島県 | 安芸太田町   | 42           | 9            | 7                           | -              | 48           | 6            | 10                          | -              | 34           | 5            | 6                           | -              |
| 広島県 | 北広島町    | 229          | 40           | 37                          | -              | 208          | 38           | 43                          | -              | 165          | 38           | 39                          | -              |
| 広島県 | 大崎上島町   | 66           | 5            | 15                          | -              | 69           | 9            | 12                          | -              | 59           | 10           | 18                          | -              |
| 広島県 | 世羅町     | 192          | 36           | 27                          | -              | 161          | 43           | 31                          | -              | 121          | 25           | 23                          | -              |
| 広島県 | 神石高原町   | 62           | 9            | 14                          | -              | 42           | 7            | 9                           | -              | 46           | 10           | 12                          | -              |
| 山口県 | 山口県     | 25,073       | 4,161        | 3,036                       | 143            | 23,088       | 4,847        | 3,207                       | 126            | 20,165       | 5,474        | 3,233                       | 72             |
| 山口県 | 下関市     | 4,602        | 699          | 604                         | -              | 4,196        | 867          | 581                         | -              | 3,595        | 940          | 615                         | -              |
| 山口県 | 宇部市     | 3,061        | 557          | 399                         | -              | 2,964        | 663          | 406                         | -              | 2,552        | 747          | 410                         | -              |
| 山口県 | 山口市     | 3,790        | 728          | 371                         | -              | 3,705        | 874          | 455                         | -              | 3,329        | 1,032        | 499                         | -              |
| 山口県 | 萩市      | 641          | 140          | 105                         | -              | 501          | 136          | 86                          | -              | 412          | 130          | 61                          | -              |
| 山口県 | 防府市     | 2,305        | 363          | 299                         | -              | 2,282        | 502          | 336                         | -              | 2,077        | 622          | 317                         | -              |
| 山口県 | 下松市     | 1,312        | 197          | 126                         | -              | 1,213        | 214          | 128                         | -              | 1,284        | 274          | 181                         | -              |
| 山口県 | 岩国市     | 2,483        | 355          | 304                         | -              | 2,135        | 391          | 326                         | -              | 1,767        | 413          | 304                         | -              |
| 山口県 | 光市      | 963          | 141          | 128                         | -              | 768          | 135          | 119                         | -              | 759          | 192          | 132                         | -              |
| 山口県 | 長門市     | 419          | 90           | 72                          | -              | 355          | 78           | 83                          | -              | 299          | 83           | 52                          | -              |
| 山口県 | 柳井市     | 516          | 78           | 69                          | -              | 449          | 86           | 76                          | -              | 375          | 104          | 71                          | -              |
| 山口県 | 美祢市     | 281          | 53           | 53                          | -              | 204          | 50           | 33                          | -              | 161          | 55           | 23                          | -              |
| 山口県 | 周南市     | 2,846        | 422          | 279                         | -              | 2,567        | 484          | 301                         | -              | 2,102        | 501          | 290                         | -              |

|     |        | 2010年        |              |                             |                | 2015年        |              |                             |                | 2020年        |              |                             |                |
|-----|--------|--------------|--------------|-----------------------------|----------------|--------------|--------------|-----------------------------|----------------|--------------|--------------|-----------------------------|----------------|
|     |        | 一般世帯<br>全体*1 | 正社員共働<br>き世帯 | 正社員・<br>パートタイ<br>ム共働き<br>世帯 | 非正規雇用<br>共働き世帯 | 一般世帯<br>全体*1 | 正社員共働<br>き世帯 | 正社員・<br>パートタイ<br>ム共働き<br>世帯 | 非正規雇用<br>共働き世帯 | 一般世帯<br>全体*1 | 正社員共働<br>き世帯 | 正社員・<br>パートタイ<br>ム共働き<br>世帯 | 非正規雇用<br>共働き世帯 |
|     |        |              |              |                             |                |              |              |                             |                |              |              |                             |                |
| 山口県 | 山陽小野田市 | 1,038        | 208          | 124                         | -              | 1,063        | 240          | 173                         | -              | 875          | 253          | 166                         | -              |
| 山口県 | 周防大島町  | 140          | 27           | 20                          | -              | 115          | 28           | 23                          | -              | 95           | 17           | 19                          | -              |
| 山口県 | 和木町    | 147          | 18           | 15                          | -              | 170          | 26           | 20                          | -              | 138          | 28           | 24                          | -              |
| 山口県 | 上関町    | 20           | -            | -                           | -              | 24           | -            | 4                           | -              | 12           | -            | 7                           | -              |
| 山口県 | 田布施町   | 246          | 43           | 39                          | -              | 184          | 40           | 25                          | -              | 157          | 43           | 26                          | -              |
| 山口県 | 平生町    | 201          | 32           | 13                          | -              | 151          | 26           | 23                          | -              | 130          | 30           | 24                          | -              |
| 山口県 | 阿武町    | 34           | 6            | 3                           | -              | 27           | 8            | -                           | -              | 21           | 6            | -                           | -              |
| 徳島県 | 徳島県    | 11,819       | 2,665        | 1,466                       | 130            | 11,226       | 3,106        | 1,647                       | 106            | 9,941        | 3,564        | 1,642                       | 53             |
| 徳島県 | 徳島市    | 4,842        | 1,073        | 548                         | -              | 4,732        | 1,339        | 695                         | -              | 4,134        | 1,609        | 636                         | -              |
| 徳島県 | 鳴門市    | 862          | 191          | 131                         | -              | 804          | 198          | 138                         | -              | 622          | 205          | 109                         | -              |
| 徳島県 | 小松島市   | 601          | 138          | 69                          | -              | 518          | 154          | 72                          | -              | 436          | 134          | 71                          | -              |
| 徳島県 | 阿南市    | 1,184        | 310          | 123                         | -              | 1,021        | 274          | 139                         | -              | 925          | 296          | 160                         | -              |
| 徳島県 | 吉野川市   | 504          | 115          | 63                          | -              | 462          | 128          | 68                          | -              | 419          | 146          | 75                          | -              |
| 徳島県 | 阿波市    | 352          | 80           | 53                          | -              | 323          | 80           | 62                          | -              | 301          | 109          | 53                          | -              |
| 徳島県 | 美馬市    | 311          | 70           | 35                          | -              | 282          | 80           | 38                          | -              | 275          | 104          | 44                          | -              |
| 徳島県 | 三好市    | 223          | 44           | 38                          | -              | 225          | 68           | 38                          | -              | 144          | 53           | 34                          | -              |
| 徳島県 | 勝浦町    | 28           | -            | 3                           | -              | 40           | 13           | 5                           | -              | 37           | 11           | 8                           | -              |
| 徳島県 | 上勝町    | 12           | 4            | -                           | -              | 14           | 8            | -                           | -              | 16           | 5            | -                           | -              |
| 徳島県 | 佐那河内村  | 13           | -            | -                           | -              | 15           | 3            | 3                           | -              | 8            | -            | -                           | -              |
| 徳島県 | 石井町    | 390          | 95           | 51                          | -              | 403          | 116          | 60                          | -              | 353          | 127          | 72                          | -              |
| 徳島県 | 神山町    | 19           | -            | 3                           | -              | 22           | -            | -                           | -              | 37           | 4            | 3                           | -              |
| 徳島県 | 那賀町    | 60           | 15           | 11                          | -              | 60           | 17           | 13                          | -              | 42           | 10           | 6                           | -              |
| 徳島県 | 牟岐町    | 41           | 10           | 4                           | -              | 25           | -            | 4                           | -              | 25           | 4            | 9                           | -              |
| 徳島県 | 美波町    | 57           | 7            | 8                           | -              | 38           | 9            | 6                           | -              | 50           | 15           | 7                           | -              |
| 徳島県 | 海陽町    | 79           | 16           | 16                          | -              | 65           | 12           | 5                           | -              | 66           | 21           | 15                          | -              |
| 徳島県 | 松茂町    | 329          | 53           | 45                          | -              | 304          | 82           | 43                          | -              | 238          | 80           | 44                          | -              |
| 徳島県 | 北島町    | 534          | 133          | 73                          | -              | 538          | 164          | 70                          | -              | 516          | 186          | 80                          | -              |
| 徳島県 | 藍住町    | 810          | 171          | 106                         | -              | 831          | 218          | 105                         | -              | 774          | 267          | 106                         | -              |
| 徳島県 | 板野町    | 132          | 16           | 20                          | -              | 109          | 20           | 23                          | -              | 176          | 59           | 44                          | -              |
| 徳島県 | 上板町    | 174          | 38           | 22                          | -              | 133          | 29           | 24                          | -              | 117          | 36           | 20                          | -              |
| 徳島県 | つるぎ町   | 60           | 20           | 7                           | -              | 52           | 19           | 9                           | -              | 48           | 13           | 8                           | -              |
| 徳島県 | 東みよし町  | 168          | 55           | 33                          | -              | 183          | 63           | 24                          | -              | 161          | 63           | 34                          | -              |
| 香川県 | 香川県    | 17,908       | 3,585        | 2,515                       | 117            | 16,672       | 4,084        | 2,617                       | 104            | 15,583       | 4,803        | 2,688                       | 54             |
| 香川県 | 高松市    | 9,217        | 1,746        | 1,158                       | -              | 8,587        | 2,030        | 1,229                       | -              | 7,951        | 2,376        | 1,264                       | -              |
| 香川県 | 丸亀市    | 2,254        | 443          | 352                         | -              | 2,121        | 491          | 340                         | -              | 1,982        | 606          | 351                         | -              |
| 香川県 | 坂出市    | 840          | 208          | 107                         | -              | 797          | 218          | 117                         | -              | 695          | 241          | 132                         | -              |
| 香川県 | 善通寺市   | 591          | 108          | 101                         | -              | 536          | 133          | 76                          | -              | 492          | 137          | 99                          | -              |
| 香川県 | 観音寺市   | 923          | 194          | 130                         | -              | 817          | 215          | 130                         | -              | 818          | 254          | 158                         | -              |
| 香川県 | さぬき市   | 612          | 137          | 97                          | -              | 537          | 135          | 98                          | -              | 470          | 169          | 92                          | -              |
| 香川県 | 東かがわ市  | 314          | 64           | 55                          | -              | 300          | 85           | 62                          | -              | 265          | 89           | 52                          | -              |
| 香川県 | 三豊市    | 749          | 169          | 127                         | -              | 761          | 223          | 140                         | -              | 725          | 256          | 130                         | -              |
| 香川県 | 土庄町    | 179          | 37           | 34                          | -              | 156          | 43           | 25                          | -              | 151          | 49           | 36                          | -              |
| 香川県 | 小豆島町   | 193          | 46           | 32                          | -              | 160          | 48           | 33                          | -              | 164          | 50           | 25                          | -              |
| 香川県 | 三木町    | 463          | 115          | 79                          | -              | 412          | 110          | 77                          | -              | 441          | 142          | 90                          | -              |
| 香川県 | 直島町    | 57           | 5            | 6                           | -              | 54           | 6            | 4                           | -              | 67           | 11           | 8                           | -              |
| 香川県 | 宇多津町   | 574          | 88           | 77                          | -              | 504          | 109          | 86                          | -              | 451          | 119          | 80                          | -              |
| 香川県 | 綾川町    | 294          | 76           | 54                          | -              | 287          | 93           | 60                          | -              | 330          | 111          | 63                          | -              |
| 香川県 | 琴平町    | 106          | 23           | 18                          | -              | 74           | 21           | 15                          | -              | 84           | 27           | 16                          | -              |
| 香川県 | 多度津町   | 362          | 83           | 55                          | -              | 363          | 73           | 77                          | -              | 307          | 104          | 51                          | -              |
| 香川県 | まんのう町  | 180          | 43           | 33                          | -              | 206          | 51           | 48                          | -              | 190          | 62           | 41                          | -              |
| 愛媛県 | 愛媛県    | 25,335       | 3,808        | 3,088                       | 157            | 22,612       | 4,473        | 3,382                       | 149            | 19,855       | 4,891        | 3,157                       | 69             |
| 愛媛県 | 松山市    | 10,778       | 1,480        | 1,221                       | -              | 9,981        | 1,901        | 1,335                       | -              | 8,809        | 2,116        | 1,202                       | -              |
| 愛媛県 | 今治市    | 2,745        | 345          | 320                         | -              | 2,382        | 393          | 379                         | -              | 2,040        | 436          | 341                         | -              |
| 愛媛県 | 宇和島市   | 1,083        | 215          | 148                         | -              | 908          | 201          | 159                         | -              | 743          | 196          | 115                         | -              |
| 愛媛県 | 八幡浜市   | 513          | 96           | 50                          | -              | 398          | 80           | 72                          | -              | 366          | 86           | 57                          | -              |
| 愛媛県 | 新居浜市   | 2,512        | 394          | 314                         | -              | 2,266        | 436          | 328                         | -              | 1,946        | 486          | 315                         | -              |
| 愛媛県 | 西条市    | 2,115        | 310          | 313                         | -              | 1,860        | 380          | 316                         | -              | 1,748        | 395          | 341                         | -              |
| 愛媛県 | 大洲市    | 737          | 146          | 103                         | -              | 611          | 174          | 111                         | -              | 483          | 157          | 104                         | -              |
| 愛媛県 | 伊予市    | 542          | 71           | 72                          | -              | 537          | 109          | 86                          | -              | 494          | 104          | 104                         | -              |
| 愛媛県 | 四国中央市  | 1,664        | 261          | 214                         | -              | 1,446        | 296          | 216                         | -              | 1,142        | 329          | 202                         | -              |
| 愛媛県 | 西予市    | 565          | 146          | 73                          | -              | 429          | 118          | 71                          | -              | 382          | 112          | 77                          | -              |
| 愛媛県 | 東温市    | 610          | 103          | 64                          | -              | 502          | 127          | 92                          | -              | 524          | 154          | 85                          | -              |
| 愛媛県 | 上島町    | 58           | 7            | 7                           | -              | 62           | 10           | 12                          | -              | 49           | 4            | 7                           | -              |
| 愛媛県 | 久万高原町  | 84           | 12           | 10                          | -              | 77           | 10           | 14                          | -              | 54           | 16           | 6                           | -              |
| 愛媛県 | 松前町    | 536          | 83           | 76                          | -              | 470          | 88           | 72                          | -              | 479          | 128          | 82                          | -              |

|     |          | 2010年        |              |                             |                | 2015年        |              |                             |                | 2020年        |              |                             |                |
|-----|----------|--------------|--------------|-----------------------------|----------------|--------------|--------------|-----------------------------|----------------|--------------|--------------|-----------------------------|----------------|
|     |          | 一般世帯<br>全体*1 | 正社員共働<br>き世帯 | 正社員・<br>パートタイ<br>ム共働き<br>世帯 | 非正規雇用<br>共働き世帯 | 一般世帯<br>全体*1 | 正社員共働<br>き世帯 | 正社員・<br>パートタイ<br>ム共働き<br>世帯 | 非正規雇用<br>共働き世帯 | 一般世帯<br>全体*1 | 正社員共働<br>き世帯 | 正社員・<br>パートタイ<br>ム共働き<br>世帯 | 非正規雇用<br>共働き世帯 |
|     |          |              |              |                             |                |              |              |                             |                |              |              |                             |                |
| 愛媛県 | 砥部町      | 361          | 51           | 36                          | -              | 285          | 68           | 42                          | -              | 259          | 72           | 52                          | -              |
| 愛媛県 | 内子町      | 195          | 40           | 26                          | -              | 178          | 36           | 37                          | -              | 161          | 56           | 30                          | -              |
| 愛媛県 | 伊方町      | 104          | 13           | 10                          | -              | 78           | 12           | 8                           | -              | 60           | 8            | 11                          | -              |
| 愛媛県 | 松野町      | 34           | 9            | 8                           | -              | 34           | 5            | 11                          | -              | 38           | 14           | 6                           | -              |
| 愛媛県 | 鬼北町      | 99           | 26           | 23                          | -              | 108          | 29           | 21                          | -              | 78           | 22           | 20                          | -              |
| 愛媛県 | 愛南町      | 243          | 54           | 30                          | -              | 213          | 39           | 42                          | -              | 140          | 25           | 23                          | -              |
| 高知県 | 高知県      | 12,173       | 2,974        | 1,759                       | 168            | 10,979       | 3,130        | 1,716                       | 128            | 9,791        | 3,453        | 1,435                       | 74             |
| 高知県 | 高知市      | 6,730        | 1,702        | 913                         | -              | 6,043        | 1,733        | 848                         | -              | 5,376        | 1,905        | 777                         | -              |
| 高知県 | 室戸市      | 124          | 14           | 24                          | -              | 105          | 19           | 25                          | -              | 77           | 19           | 14                          | -              |
| 高知県 | 安芸市      | 237          | 53           | 39                          | -              | 184          | 57           | 24                          | -              | 140          | 48           | 20                          | -              |
| 高知県 | 南国市      | 914          | 228          | 139                         | -              | 825          | 252          | 141                         | -              | 804          | 329          | 129                         | -              |
| 高知県 | 土佐市      | 318          | 84           | 51                          | -              | 339          | 94           | 59                          | -              | 323          | 126          | 44                          | -              |
| 高知県 | 須崎市      | 235          | 44           | 34                          | -              | 236          | 48           | 46                          | -              | 186          | 68           | 26                          | -              |
| 高知県 | 宿毛市      | 353          | 71           | 47                          | -              | 278          | 72           | 45                          | -              | 209          | 56           | 25                          | -              |
| 高知県 | 土佐清水市    | 147          | 25           | 26                          | -              | 115          | 28           | 27                          | -              | 93           | 33           | 17                          | -              |
| 高知県 | 四万十市     | 583          | 158          | 98                          | -              | 546          | 167          | 103                         | -              | 463          | 153          | 63                          | -              |
| 高知県 | 香南市      | 598          | 136          | 83                          | -              | 546          | 153          | 83                          | -              | 501          | 167          | 61                          | -              |
| 高知県 | 香美市      | 309          | 89           | 62                          | -              | 308          | 92           | 63                          | -              | 330          | 113          | 51                          | -              |
| 高知県 | 東洋町      | 32           | -            | -                           | -              | 17           | -            | -                           | -              | 12           | 4            | -                           | -              |
| 高知県 | 奈半利町     | 37           | 6            | 5                           | -              | 38           | 13           | 3                           | -              | 33           | 13           | 5                           | -              |
| 高知県 | 田野町      | 34           | 10           | -                           | -              | 37           | 12           | 4                           | -              | 37           | 16           | 3                           | -              |
| 高知県 | 安田町      | 14           | 4            | 4                           | -              | 26           | 9            | 3                           | -              | 16           | 5            | -                           | -              |
| 高知県 | 北川村      | 13           | -            | 3                           | -              | 10           | -            | 3                           | -              | 8            | -            | 3                           | -              |
| 高知県 | 馬路村      | 18           | 4            | -                           | -              | 16           | 9            | 3                           | -              | 6            | 4            | -                           | -              |
| 高知県 | 芸西村      | 45           | 12           | 3                           | -              | 50           | 18           | 6                           | -              | 42           | 18           | 6                           | -              |
| 高知県 | 本山町      | 45           | 11           | 4                           | -              | 42           | 8            | 10                          | -              | 33           | 6            | 4                           | -              |
| 高知県 | 大豊町      | 21           | 3            | -                           | -              | 28           | 10           | -                           | -              | 23           | 11           | -                           | -              |
| 高知県 | 土佐町      | 38           | 5            | 6                           | -              | 43           | 9            | 6                           | -              | 48           | 16           | 7                           | -              |
| 高知県 | 大川村      | 3            | -            | -                           | -              | 5            | 3            | -                           | -              | 11           | 5            | 3                           | -              |
| 高知県 | いの町      | 282          | 74           | 41                          | -              | 209          | 68           | 38                          | -              | 208          | 86           | 34                          | -              |
| 高知県 | 仁淀川町     | 47           | 11           | 6                           | -              | 38           | 8            | 8                           | -              | 39           | 12           | 11                          | -              |
| 高知県 | 中土佐町     | 68           | 12           | 17                          | -              | 57           | 9            | 15                          | -              | 40           | 12           | 10                          | -              |
| 高知県 | 佐川町      | 139          | 36           | 29                          | -              | 125          | 45           | 22                          | -              | 127          | 40           | 22                          | -              |
| 高知県 | 越知町      | 56           | 19           | 9                           | -              | 58           | 28           | 5                           | -              | 52           | 21           | 8                           | -              |
| 高知県 | 橋原町      | 39           | 12           | 7                           | -              | 42           | 14           | 6                           | -              | 40           | 20           | 5                           | -              |
| 高知県 | 日高村      | 51           | 15           | 9                           | -              | 32           | 7            | 7                           | -              | 44           | 13           | 10                          | -              |
| 高知県 | 津野町      | 65           | 13           | 15                          | -              | 56           | 21           | 11                          | -              | 47           | 18           | 7                           | -              |
| 高知県 | 四万十町     | 179          | 39           | 25                          | -              | 156          | 50           | 25                          | -              | 153          | 44           | 28                          | -              |
| 高知県 | 大月町      | 47           | 7            | 8                           | -              | 40           | 8            | 4                           | -              | 23           | -            | -                           | -              |
| 高知県 | 三原村      | 14           | -            | -                           | -              | 22           | 3            | 7                           | -              | 12           | 6            | -                           | -              |
| 高知県 | 黒潮町      | 95           | 18           | 14                          | -              | 94           | 23           | 20                          | -              | 95           | 38           | 11                          | -              |
| 福岡県 | 福岡県      | 98,114       | 14,050       | 11,778                      | 1,001          | 97,436       | 18,149       | 13,695                      | 911            | 92,899       | 22,881       | 13,793                      | 647            |
| 福岡県 | 北九州市     | 18,927       | 2,782        | 2,299                       | -              | 17,751       | 3,419        | 2,471                       | -              | 15,682       | 3,859        | 2,217                       | -              |
| 福岡県 | 北九州市門司区  | 1,603        | 234          | 237                         | -              | 1,400        | 304          | 225                         | -              | 1,113        | 323          | 186                         | -              |
| 福岡県 | 北九州市若松区  | 1,311        | 200          | 157                         | -              | 1,365        | 257          | 187                         | -              | 1,196        | 290          | 159                         | -              |
| 福岡県 | 北九州市戸畑区  | 1,116        | 164          | 131                         | -              | 1,056        | 210          | 143                         | -              | 993          | 261          | 132                         | -              |
| 福岡県 | 北九州市小倉北区 | 3,439        | 482          | 412                         | -              | 3,345        | 632          | 430                         | -              | 3,425        | 799          | 416                         | -              |
| 福岡県 | 北九州市小倉南区 | 4,923        | 664          | 575                         | -              | 4,562        | 810          | 653                         | -              | 3,916        | 911          | 584                         | -              |
| 福岡県 | 北九州市八幡東区 | 1,087        | 221          | 125                         | -              | 1,022        | 223          | 147                         | -              | 877          | 237          | 114                         | -              |
| 福岡県 | 北九州市八幡西区 | 5,448        | 817          | 662                         | -              | 5,001        | 983          | 686                         | -              | 4,162        | 1,038        | 626                         | -              |
| 福岡県 | 福岡市      | 34,234       | 4,327        | 3,609                       | -              | 35,872       | 6,178        | 4,367                       | -              | 35,498       | 8,462        | 4,855                       | -              |
| 福岡県 | 福岡市東区    | 7,355        | 966          | 848                         | -              | 7,653        | 1,327        | 1,038                       | -              | 7,440        | 1,900        | 1,063                       | -              |
| 福岡県 | 福岡市博多区   | 4,548        | 603          | 544                         | -              | 4,693        | 880          | 636                         | -              | 5,621        | 1,302        | 793                         | -              |
| 福岡県 | 福岡市中央区   | 3,714        | 486          | 274                         | -              | 4,194        | 632          | 339                         | -              | 4,221        | 907          | 401                         | -              |
| 福岡県 | 福岡市南区    | 5,819        | 671          | 614                         | -              | 6,274        | 1,085        | 756                         | -              | 6,082        | 1,500        | 793                         | -              |
| 福岡県 | 福岡市西区    | 5,005        | 630          | 507                         | -              | 5,303        | 928          | 672                         | -              | 4,808        | 1,159        | 744                         | -              |
| 福岡県 | 福岡市城南区   | 2,708        | 375          | 288                         | -              | 2,740        | 548          | 335                         | -              | 2,540        | 656          | 354                         | -              |
| 福岡県 | 福岡市早良区   | 5,085        | 596          | 534                         | -              | 5,015        | 778          | 591                         | -              | 4,786        | 1,038        | 707                         | -              |
| 福岡県 | 大牟田市     | 1,665        | 264          | 255                         | -              | 1,490        | 318          | 278                         | -              | 1,408        | 373          | 262                         | -              |
| 福岡県 | 久留米市     | 5,602        | 925          | 894                         | -              | 5,885        | 1,178        | 1,095                       | -              | 5,193        | 1,494        | 926                         | -              |
| 福岡県 | 直方市      | 1,065        | 151          | 165                         | -              | 940          | 195          | 144                         | -              | 881          | 179          | 163                         | -              |
| 福岡県 | 飯塚市      | 2,340        | 447          | 340                         | -              | 2,264        | 533          | 365                         | -              | 2,114        | 613          | 341                         | -              |
| 福岡県 | 田川市      | 824          | 177          | 111                         | -              | 721          | 155          | 119                         | -              | 637          | 193          | 122                         | -              |
| 福岡県 | 柳川市      | 763          | 150          | 102                         | -              | 695          | 156          | 150                         | -              | 682          | 179          | 127                         | -              |
| 福岡県 | 八女市      | 634          | 102          | 106                         | -              | 621          | 134          | 115                         | -              | 655          | 179          | 131                         | -              |

|     |       | 2010年        |              |                             |                | 2015年        |              |                             |                | 2020年        |              |                             |                |
|-----|-------|--------------|--------------|-----------------------------|----------------|--------------|--------------|-----------------------------|----------------|--------------|--------------|-----------------------------|----------------|
|     |       | 一般世帯<br>全体*1 | 正社員共働<br>き世帯 | 正社員・<br>パートタイ<br>ム共働き<br>世帯 | 非正規雇用<br>共働き世帯 | 一般世帯<br>全体*1 | 正社員共働<br>き世帯 | 正社員・<br>パートタイ<br>ム共働き<br>世帯 | 非正規雇用<br>共働き世帯 | 一般世帯<br>全体*1 | 正社員共働<br>き世帯 | 正社員・<br>パートタイ<br>ム共働き<br>世帯 | 非正規雇用<br>共働き世帯 |
|     |       |              |              |                             |                |              |              |                             |                |              |              |                             |                |
| 福岡県 | 筑後市   | 893          | 170          | 132                         | -              | 946          | 212          | 159                         | -              | 914          | 278          | 169                         | -              |
| 福岡県 | 大川市   | 343          | 59           | 59                          | -              | 316          | 77           | 69                          | -              | 394          | 108          | 99                          | -              |
| 福岡県 | 行橋市   | 1,325        | 241          | 150                         | -              | 1,340        | 239          | 196                         | -              | 1,318        | 306          | 221                         | -              |
| 福岡県 | 豊前市   | 402          | 85           | 74                          | -              | 360          | 83           | 86                          | -              | 274          | 74           | 50                          | -              |
| 福岡県 | 中間市   | 613          | 77           | 87                          | -              | 506          | 81           | 99                          | -              | 516          | 101          | 76                          | -              |
| 福岡県 | 小郡市   | 993          | 151          | 140                         | -              | 890          | 179          | 136                         | -              | 952          | 276          | 155                         | -              |
| 福岡県 | 筑紫野市  | 2,386        | 388          | 321                         | -              | 2,229        | 526          | 313                         | -              | 2,273        | 630          | 280                         | -              |
| 福岡県 | 春日市   | 2,482        | 357          | 255                         | -              | 2,436        | 391          | 320                         | -              | 2,226        | 499          | 273                         | -              |
| 福岡県 | 大野城市  | 2,704        | 401          | 285                         | -              | 2,767        | 509          | 359                         | -              | 2,588        | 611          | 301                         | -              |
| 福岡県 | 宗像市   | 1,805        | 262          | 171                         | -              | 1,934        | 382          | 256                         | -              | 1,907        | 440          | 255                         | -              |
| 福岡県 | 太宰府市  | 1,803        | 245          | 166                         | -              | 1,766        | 313          | 252                         | -              | 1,450        | 326          | 183                         | -              |
| 福岡県 | 古賀市   | 1,290        | 202          | 166                         | -              | 1,096        | 196          | 175                         | -              | 1,148        | 303          | 225                         | -              |
| 福岡県 | 福津市   | 989          | 150          | 106                         | -              | 1,397        | 273          | 201                         | -              | 1,760        | 452          | 214                         | -              |
| 福岡県 | うきは市  | 373          | 66           | 57                          | -              | 363          | 76           | 62                          | -              | 275          | 80           | 54                          | -              |
| 福岡県 | 宮若市   | 512          | 79           | 44                          | -              | 384          | 59           | 68                          | -              | 357          | 93           | 55                          | -              |
| 福岡県 | 嘉麻市   | 451          | 76           | 99                          | -              | 362          | 70           | 78                          | -              | 311          | 79           | 80                          | -              |
| 福岡県 | 朝倉市   | 658          | 88           | 107                         | -              | 594          | 111          | 124                         | -              | 527          | 119          | 112                         | -              |
| 福岡県 | みやま市  | 344          | 66           | 61                          | -              | 315          | 66           | 62                          | -              | 345          | 104          | 69                          | -              |
| 福岡県 | 糸島市   | 1,515        | 198          | 212                         | -              | 1,317        | 214          | 238                         | -              | 1,538        | 342          | 266                         | -              |
| 福岡県 | 那珂川市  | 1,461        | 150          | 144                         | -              | 1,257        | 192          | 171                         | -              | 1,082        | 205          | 187                         | -              |
| 福岡県 | 宇美町   | 712          | 110          | 112                         | -              | 627          | 113          | 92                          | -              | 625          | 120          | 120                         | -              |
| 福岡県 | 篠栗町   | 861          | 117          | 108                         | -              | 735          | 139          | 88                          | -              | 701          | 192          | 122                         | -              |
| 福岡県 | 志免町   | 1,382        | 168          | 179                         | -              | 1,239        | 211          | 184                         | -              | 1,188        | 255          | 202                         | -              |
| 福岡県 | 須恵町   | 562          | 68           | 68                          | -              | 581          | 112          | 78                          | -              | 595          | 132          | 101                         | -              |
| 福岡県 | 新宮町   | 837          | 107          | 77                          | -              | 1,137        | 244          | 136                         | -              | 890          | 230          | 116                         | -              |
| 福岡県 | 久山町   | 160          | 28           | 19                          | -              | 132          | 22           | 23                          | -              | 201          | 50           | 41                          | -              |
| 福岡県 | 粕屋町   | 1,689        | 227          | 162                         | -              | 1,662        | 334          | 200                         | -              | 1,577        | 397          | 232                         | -              |
| 福岡県 | 芦屋町   | 267          | 35           | 36                          | -              | 210          | 25           | 31                          | -              | 196          | 37           | 42                          | -              |
| 福岡県 | 水巻町   | 470          | 88           | 69                          | -              | 542          | 80           | 74                          | -              | 465          | 112          | 73                          | -              |
| 福岡県 | 岡垣町   | 562          | 82           | 62                          | -              | 495          | 96           | 61                          | -              | 432          | 102          | 70                          | -              |
| 福岡県 | 遠賀町   | 331          | 48           | 42                          | -              | 331          | 62           | 52                          | -              | 291          | 79           | 53                          | -              |
| 福岡県 | 小竹町   | 111          | 15           | 17                          | -              | 83           | 11           | 16                          | -              | 53           | 11           | 12                          | -              |
| 福岡県 | 鞍手町   | 148          | 22           | 15                          | -              | 166          | 34           | 21                          | -              | 118          | 32           | 23                          | -              |
| 福岡県 | 桂川町   | 190          | 42           | 32                          | -              | 207          | 54           | 32                          | -              | 164          | 55           | 32                          | -              |
| 福岡県 | 筑前町   | 426          | 56           | 61                          | -              | 466          | 96           | 78                          | -              | 488          | 120          | 84                          | -              |
| 福岡県 | 東峰村   | 10           | -            | -                           | -              | 9            | -            | -                           | -              | 10           | -            | -                           | -              |
| 福岡県 | 大刀洗町  | 277          | 54           | 53                          | -              | 285          | 50           | 52                          | -              | 351          | 113          | 57                          | -              |
| 福岡県 | 大木町   | 269          | 56           | 48                          | -              | 223          | 47           | 61                          | -              | 177          | 52           | 45                          | -              |
| 福岡県 | 広川町   | 370          | 61           | 70                          | -              | 340          | 67           | 63                          | -              | 272          | 76           | 62                          | -              |
| 福岡県 | 香春町   | 108          | 26           | 18                          | -              | 105          | 21           | 34                          | -              | 78           | 19           | 16                          | -              |
| 福岡県 | 添田町   | 88           | 15           | 13                          | -              | 78           | 15           | 17                          | -              | 49           | 13           | 15                          | -              |
| 福岡県 | 糸田町   | 123          | 20           | 17                          | -              | 119          | 22           | 19                          | -              | 83           | 23           | 19                          | -              |
| 福岡県 | 川崎町   | 204          | 28           | 43                          | -              | 159          | 28           | 26                          | -              | 104          | 27           | 26                          | -              |
| 福岡県 | 大任町   | 59           | 11           | 9                           | -              | 56           | 17           | 8                           | -              | 72           | 17           | 18                          | -              |
| 福岡県 | 赤村    | 31           | 7            | 3                           | -              | 24           | 6            | 3                           | -              | 18           | 5            | -                           | -              |
| 福岡県 | 福智町   | 301          | 48           | 46                          | -              | 241          | 47           | 41                          | -              | 185          | 35           | 34                          | -              |
| 福岡県 | 苅田町   | 832          | 121          | 83                          | -              | 775          | 139          | 115                         | -              | 724          | 157          | 113                         | -              |
| 福岡県 | みやこ町  | 184          | 30           | 30                          | -              | 167          | 42           | 30                          | -              | 144          | 32           | 33                          | -              |
| 福岡県 | 吉富町   | 135          | 35           | 30                          | -              | 120          | 27           | 25                          | -              | 111          | 35           | 20                          | -              |
| 福岡県 | 上毛町   | 99           | 21           | 19                          | -              | 105          | 27           | 35                          | -              | 64           | 22           | 20                          | -              |
| 福岡県 | 築上町   | 277          | 46           | 37                          | -              | 273          | 47           | 52                          | -              | 190          | 42           | 41                          | -              |
| 佐賀県 | 佐賀県   | 15,865       | 3,204        | 2,528                       | 153            | 15,541       | 3,817        | 2,847                       | 177            | 14,577       | 4,507        | 2,790                       | 117            |
| 佐賀県 | 佐賀市   | 4,043        | 761          | 568                         | -              | 4,291        | 1,046        | 724                         | -              | 3,803        | 1,200        | 687                         | -              |
| 佐賀県 | 唐津市   | 1,678        | 357          | 309                         | -              | 1,578        | 430          | 317                         | -              | 1,439        | 443          | 274                         | -              |
| 佐賀県 | 鳥栖市   | 1,682        | 291          | 250                         | -              | 1,624        | 360          | 259                         | -              | 1,527        | 410          | 236                         | -              |
| 佐賀県 | 多久市   | 206          | 55           | 44                          | -              | 158          | 45           | 38                          | -              | 160          | 51           | 35                          | -              |
| 佐賀県 | 伊万里市  | 843          | 204          | 137                         | -              | 837          | 278          | 163                         | -              | 704          | 251          | 137                         | -              |
| 佐賀県 | 武雄市   | 638          | 134          | 111                         | -              | 588          | 152          | 114                         | -              | 660          | 234          | 127                         | -              |
| 佐賀県 | 鹿島市   | 370          | 86           | 76                          | -              | 365          | 112          | 68                          | -              | 294          | 93           | 74                          | -              |
| 佐賀県 | 小城市   | 702          | 193          | 119                         | -              | 657          | 197          | 117                         | -              | 780          | 308          | 167                         | -              |
| 佐賀県 | 嬉野市   | 273          | 59           | 64                          | -              | 262          | 79           | 54                          | -              | 272          | 107          | 57                          | -              |
| 佐賀県 | 神埼市   | 444          | 112          | 79                          | -              | 409          | 104          | 87                          | -              | 429          | 147          | 72                          | -              |
| 佐賀県 | 吉野ヶ里町 | 331          | 55           | 57                          | -              | 286          | 60           | 39                          | -              | 316          | 93           | 64                          | -              |
| 佐賀県 | 基山町   | 226          | 40           | 40                          | -              | 252          | 55           | 47                          | -              | 307          | 94           | 79                          | -              |
| 佐賀県 | 上峰町   | 191          | 38           | 24                          | -              | 182          | 34           | 36                          | -              | 169          | 39           | 34                          | -              |

|     |        | 2010年        |              |                             |                | 2015年        |              |                             |                | 2020年        |              |                             |                |
|-----|--------|--------------|--------------|-----------------------------|----------------|--------------|--------------|-----------------------------|----------------|--------------|--------------|-----------------------------|----------------|
|     |        | 一般世帯<br>全体*1 | 正社員共働<br>き世帯 | 正社員・<br>パートタイ<br>ム共働き<br>世帯 | 非正規雇用<br>共働き世帯 | 一般世帯<br>全体*1 | 正社員共働<br>き世帯 | 正社員・<br>パートタイ<br>ム共働き<br>世帯 | 非正規雇用<br>共働き世帯 | 一般世帯<br>全体*1 | 正社員共働<br>き世帯 | 正社員・<br>パートタイ<br>ム共働き<br>世帯 | 非正規雇用<br>共働き世帯 |
|     |        |              |              |                             |                |              |              |                             |                |              |              |                             |                |
| 佐賀県 | みやき町   | 231          | 64           | 23                          | -              | 293          | 70           | 68                          | -              | 448          | 133          | 83                          | -              |
| 佐賀県 | 玄海町    | 32           | 4            | 10                          | -              | 27           | 7            | 7                           | -              | 17           | 5            | 5                           | -              |
| 佐賀県 | 有田町    | 210          | 58           | 37                          | -              | 231          | 75           | 54                          | -              | 170          | 57           | 44                          | -              |
| 佐賀県 | 大町町    | 59           | 15           | 9                           | -              | 62           | 16           | 13                          | -              | 57           | 25           | 10                          | -              |
| 佐賀県 | 江北町    | 148          | 50           | 14                          | -              | 158          | 42           | 23                          | -              | 200          | 79           | 44                          | -              |
| 佐賀県 | 白石町    | 171          | 43           | 28                          | -              | 187          | 50           | 31                          | -              | 153          | 56           | 31                          | -              |
| 佐賀県 | 太良町    | 30           | 6            | 10                          | -              | 24           | 3            | 7                           | -              | 50           | 14           | 10                          | -              |
| 長崎県 | 長崎県    | 22,578       | 4,385        | 3,528                       | 300            | 21,645       | 5,137        | 3,975                       | 211            | 19,339       | 5,656        | 3,713                       | 122            |
| 長崎県 | 長崎市    | 7,440        | 1,374        | 1,082                       | -              | 6,896        | 1,675        | 1,130                       | -              | 6,195        | 1,854        | 1,136                       | -              |
| 長崎県 | 佐世保市   | 4,250        | 817          | 675                         | -              | 4,330        | 992          | 779                         | -              | 3,689        | 989          | 731                         | -              |
| 長崎県 | 島原市    | 560          | 136          | 107                         | -              | 605          | 140          | 162                         | -              | 525          | 155          | 135                         | -              |
| 長崎県 | 諫早市    | 2,419        | 514          | 368                         | -              | 2,371        | 577          | 454                         | -              | 2,157        | 673          | 392                         | -              |
| 長崎県 | 大村市    | 1,975        | 338          | 315                         | -              | 2,007        | 489          | 377                         | -              | 1,966        | 579          | 377                         | -              |
| 長崎県 | 平戸市    | 293          | 81           | 54                          | -              | 258          | 72           | 39                          | -              | 255          | 75           | 52                          | -              |
| 長崎県 | 松浦市    | 260          | 73           | 45                          | -              | 254          | 68           | 54                          | -              | 209          | 64           | 50                          | -              |
| 長崎県 | 対馬市    | 484          | 90           | 53                          | -              | 461          | 74           | 88                          | -              | 364          | 82           | 65                          | -              |
| 長崎県 | 杵岐市    | 270          | 62           | 53                          | -              | 273          | 62           | 51                          | -              | 224          | 76           | 34                          | -              |
| 長崎県 | 五島市    | 567          | 92           | 106                         | -              | 481          | 100          | 112                         | -              | 401          | 95           | 72                          | -              |
| 長崎県 | 西海市    | 333          | 60           | 71                          | -              | 331          | 69           | 84                          | -              | 260          | 69           | 71                          | -              |
| 長崎県 | 雲仙市    | 447          | 116          | 83                          | -              | 361          | 85           | 77                          | -              | 368          | 119          | 79                          | -              |
| 長崎県 | 南島原市   | 430          | 93           | 89                          | -              | 378          | 105          | 83                          | -              | 326          | 94           | 64                          | -              |
| 長崎県 | 長与町    | 1,030        | 179          | 139                         | -              | 990          | 245          | 142                         | -              | 887          | 288          | 145                         | -              |
| 長崎県 | 時津町    | 834          | 157          | 106                         | -              | 719          | 160          | 124                         | -              | 604          | 175          | 110                         | -              |
| 長崎県 | 東彼杵町   | 36           | 6            | 6                           | -              | 56           | 13           | 17                          | -              | 54           | 20           | 9                           | -              |
| 長崎県 | 川棚町    | 200          | 46           | 47                          | -              | 176          | 47           | 54                          | -              | 180          | 59           | 37                          | -              |
| 長崎県 | 波佐見町   | 181          | 39           | 34                          | -              | 182          | 53           | 46                          | -              | 198          | 56           | 50                          | -              |
| 長崎県 | 小値賀町   | 20           | 5            | -                           | -              | 27           | 5            | -                           | -              | 31           | 7            | 7                           | -              |
| 長崎県 | 佐々町    | 297          | 69           | 55                          | -              | 286          | 65           | 62                          | -              | 280          | 85           | 67                          | -              |
| 長崎県 | 新上五島町  | 252          | 38           | 40                          | -              | 203          | 41           | 38                          | -              | 166          | 42           | 30                          | -              |
| 熊本県 | 熊本県    | 29,899       | 5,689        | 4,697                       | 404            | 29,665       | 7,020        | 5,408                       | 318            | 27,048       | 8,103        | 5,067                       | 205            |
| 熊本県 | 熊本市    | 15,586       | 2,754        | 2,209                       | -              | 15,315       | 3,499        | 2,459                       | -              | 14,268       | 4,350        | 2,346                       | -              |
| 熊本県 | 熊本市中央区 | -            | -            | -                           | -              | 3,474        | 685          | 463                         | -              | 3,276        | 912          | 404                         | -              |
| 熊本県 | 熊本市東区  | -            | -            | -                           | -              | 4,410        | 1,015        | 689                         | -              | 4,033        | 1,259        | 723                         | -              |
| 熊本県 | 熊本市西区  | -            | -            | -                           | -              | 1,559        | 377          | 242                         | -              | 1,541        | 460          | 261                         | -              |
| 熊本県 | 熊本市南区  | -            | -            | -                           | -              | 2,978        | 752          | 527                         | -              | 2,875        | 968          | 499                         | -              |
| 熊本県 | 熊本市北区  | -            | -            | -                           | -              | 2,894        | 670          | 538                         | -              | 2,543        | 751          | 459                         | -              |
| 熊本県 | 八代市    | 1,627        | 330          | 297                         | -              | 1,667        | 405          | 367                         | -              | 1,470        | 398          | 322                         | -              |
| 熊本県 | 人吉市    | 482          | 117          | 97                          | -              | 481          | 130          | 93                          | -              | 378          | 130          | 78                          | -              |
| 熊本県 | 荒尾市    | 927          | 186          | 173                         | -              | 836          | 206          | 162                         | -              | 731          | 212          | 182                         | -              |
| 熊本県 | 水俣市    | 365          | 73           | 74                          | -              | 335          | 95           | 75                          | -              | 299          | 95           | 76                          | -              |
| 熊本県 | 玉名市    | 859          | 188          | 138                         | -              | 860          | 226          | 172                         | -              | 815          | 265          | 161                         | -              |
| 熊本県 | 山鹿市    | 619          | 127          | 98                          | -              | 582          | 151          | 126                         | -              | 552          | 163          | 124                         | -              |
| 熊本県 | 菊池市    | 630          | 124          | 127                         | -              | 639          | 137          | 156                         | -              | 580          | 137          | 129                         | -              |
| 熊本県 | 宇土市    | 593          | 132          | 99                          | -              | 566          | 120          | 127                         | -              | 511          | 121          | 111                         | -              |
| 熊本県 | 上天草市   | 258          | 49           | 46                          | -              | 221          | 42           | 43                          | -              | 194          | 52           | 41                          | -              |
| 熊本県 | 宇城市    | 812          | 196          | 149                         | -              | 828          | 221          | 168                         | -              | 675          | 214          | 159                         | -              |
| 熊本県 | 阿蘇市    | 267          | 58           | 40                          | -              | 304          | 96           | 53                          | -              | 262          | 94           | 43                          | -              |
| 熊本県 | 天草市    | 1,068        | 247          | 189                         | -              | 1,029        | 266          | 236                         | -              | 807          | 244          | 186                         | -              |
| 熊本県 | 合志市    | 1,379        | 278          | 242                         | -              | 1,480        | 358          | 286                         | -              | 1,451        | 441          | 291                         | -              |
| 熊本県 | 美里町    | 54           | 9            | 16                          | -              | 27           | 7            | 7                           | -              | 30           | 8            | 7                           | -              |
| 熊本県 | 玉東町    | 63           | 10           | 16                          | -              | 59           | 15           | 21                          | -              | 53           | 21           | 11                          | -              |
| 熊本県 | 南関町    | 90           | 11           | 20                          | -              | 112          | 19           | 30                          | -              | 81           | 21           | 21                          | -              |
| 熊本県 | 長洲町    | 249          | 33           | 45                          | -              | 239          | 39           | 46                          | -              | 215          | 69           | 61                          | -              |
| 熊本県 | 和水町    | 64           | 14           | 14                          | -              | 73           | 21           | 24                          | -              | 56           | 19           | 7                           | -              |
| 熊本県 | 大津町    | 798          | 119          | 118                         | -              | 884          | 196          | 175                         | -              | 807          | 223          | 165                         | -              |
| 熊本県 | 菊陽町    | 1,121        | 187          | 153                         | -              | 1,166        | 260          | 170                         | -              | 1,108        | 346          | 183                         | -              |
| 熊本県 | 南小国町   | 35           | 6            | 7                           | -              | 36           | 9            | 8                           | -              | 40           | 11           | 11                          | -              |
| 熊本県 | 小国町    | 76           | 15           | 13                          | -              | 61           | 16           | 10                          | -              | 78           | 18           | 14                          | -              |
| 熊本県 | 産山村    | 13           | 3            | -                           | -              | 8            | -            | -                           | -              | 10           | -            | -                           | -              |
| 熊本県 | 高森町    | 65           | 7            | 12                          | -              | 61           | 17           | 9                           | -              | 57           | 10           | 15                          | -              |
| 熊本県 | 西原村    | 107          | 24           | 24                          | -              | 104          | 23           | 27                          | -              | 73           | 17           | 18                          | -              |
| 熊本県 | 南阿蘇村   | 86           | 18           | 9                           | -              | 82           | 17           | 17                          | -              | 70           | 13           | 7                           | -              |
| 熊本県 | 御船町    | 257          | 68           | 57                          | -              | 250          | 74           | 55                          | -              | 231          | 75           | 52                          | -              |
| 熊本県 | 嘉島町    | 188          | 50           | 23                          | -              | 229          | 67           | 48                          | -              | 249          | 77           | 53                          | -              |
| 熊本県 | 益城町    | 658          | 129          | 98                          | -              | 675          | 164          | 129                         | -              | 563          | 159          | 115                         | -              |

|      |       | 2010年        |              |                             |                | 2015年        |              |                             |                | 2020年        |              |                             |                |
|------|-------|--------------|--------------|-----------------------------|----------------|--------------|--------------|-----------------------------|----------------|--------------|--------------|-----------------------------|----------------|
|      |       | 一般世帯<br>全体※1 | 正社員共働<br>き世帯 | 正社員・<br>パートタイ<br>ム共働き<br>世帯 | 非正規雇用<br>共働き世帯 | 一般世帯<br>全体※1 | 正社員共働<br>き世帯 | 正社員・<br>パートタイ<br>ム共働き<br>世帯 | 非正規雇用<br>共働き世帯 | 一般世帯<br>全体※1 | 正社員共働<br>き世帯 | 正社員・<br>パートタイ<br>ム共働き<br>世帯 | 非正規雇用<br>共働き世帯 |
|      |       |              |              |                             |                |              |              |                             |                |              |              |                             |                |
| 熊本県  | 甲佐町   | 103          | 27           | 24                          | -              | 106          | 28           | 23                          | -              | 82           | 31           | 20                          | -              |
| 熊本県  | 山都町   | 102          | 29           | 16                          | -              | 75           | 22           | 14                          | -              | 77           | 18           | 17                          | -              |
| 熊本県  | 氷川町   | 91           | 16           | 17                          | -              | 75           | 18           | 14                          | -              | 52           | 17           | 11                          | -              |
| 熊本県  | 芦北町   | 151          | 45           | 25                          | -              | 152          | 46           | 42                          | -              | 91           | 25           | 20                          | -              |
| 熊本県  | 津奈木町  | 56           | 10           | 11                          | -              | 48           | 9            | 16                          | -              | 32           | 7            | 10                          | -              |
| 熊本県  | 錦町    | 128          | 30           | 23                          | -              | 132          | 39           | 29                          | -              | 117          | 47           | 23                          | -              |
| 熊本県  | 多良木町  | 84           | 19           | 14                          | -              | 69           | 17           | 19                          | -              | 53           | 18           | 6                           | -              |
| 熊本県  | 湯前町   | 23           | 6            | 5                           | -              | 26           | 6            | 7                           | -              | 17           | 7            | 3                           | -              |
| 熊本県  | 水上村   | 22           | -            | 7                           | -              | 25           | -            | 3                           | -              | 18           | 8            | 4                           | -              |
| 熊本県  | 相良村   | 19           | 8            | 3                           | -              | 24           | 9            | 5                           | -              | 16           | 6            | -                           | -              |
| 熊本県  | 五木村   | 6            | -            | -                           | -              | 6            | -            | 4                           | -              | 11           | -            | 5                           | -              |
| 熊本県  | 山江村   | 45           | 9            | 13                          | -              | 31           | 8            | 15                          | -              | 19           | 4            | 8                           | -              |
| 熊本県  | 球磨村   | 19           | 5            | -                           | -              | 16           | 5            | 5                           | -              | 13           | -            | 7                           | -              |
| 熊本県  | あさぎり町 | 140          | 46           | 22                          | -              | 135          | 56           | 22                          | -              | 108          | 42           | 23                          | -              |
| 熊本県  | 苓北町   | 76           | 23           | 22                          | -              | 64           | 21           | 18                          | -              | 55           | 16           | 17                          | -              |
| 大分県  | 大分県   | 21,886       | 3,874        | 3,036                       | 189            | 20,453       | 4,651        | 3,303                       | 150            | 18,183       | 5,353        | 3,236                       | 79             |
| 大分県  | 大分市   | 10,621       | 1,681        | 1,202                       | -              | 10,261       | 2,252        | 1,434                       | -              | 9,367        | 2,888        | 1,455                       | -              |
| 大分県  | 別府市   | 1,989        | 387          | 293                         | -              | 1,851        | 458          | 304                         | -              | 1,606        | 512          | 312                         | -              |
| 大分県  | 中津市   | 1,730        | 302          | 309                         | -              | 1,647        | 331          | 300                         | -              | 1,418        | 349          | 289                         | -              |
| 大分県  | 日田市   | 984          | 194          | 184                         | -              | 801          | 205          | 178                         | -              | 806          | 218          | 165                         | -              |
| 大分県  | 佐伯市   | 1,050        | 168          | 156                         | -              | 964          | 186          | 172                         | -              | 770          | 190          | 146                         | -              |
| 大分県  | 臼杵市   | 513          | 95           | 84                          | -              | 411          | 71           | 95                          | -              | 327          | 85           | 62                          | -              |
| 大分県  | 津久見市  | 232          | 31           | 34                          | -              | 190          | 22           | 39                          | -              | 136          | 34           | 31                          | -              |
| 大分県  | 竹田市   | 206          | 51           | 24                          | -              | 192          | 50           | 28                          | -              | 137          | 26           | 20                          | -              |
| 大分県  | 豊後高田市 | 269          | 65           | 34                          | -              | 309          | 64           | 61                          | -              | 296          | 77           | 70                          | -              |
| 大分県  | 杵築市   | 474          | 103          | 61                          | -              | 410          | 90           | 71                          | -              | 304          | 76           | 76                          | -              |
| 大分県  | 宇佐市   | 919          | 190          | 167                         | -              | 853          | 212          | 159                         | -              | 725          | 197          | 129                         | -              |
| 大分県  | 豊後大野市 | 411          | 101          | 55                          | -              | 356          | 106          | 48                          | -              | 284          | 84           | 50                          | -              |
| 大分県  | 由布市   | 595          | 95           | 115                         | -              | 596          | 135          | 96                          | -              | 580          | 152          | 137                         | -              |
| 大分県  | 国東市   | 372          | 83           | 55                          | -              | 277          | 95           | 53                          | -              | 214          | 71           | 47                          | -              |
| 大分県  | 姫島村   | 26           | 6            | -                           | -              | 22           | 7            | -                           | -              | 7            | 3            | -                           | -              |
| 大分県  | 日出町   | 603          | 106          | 109                         | -              | 518          | 140          | 99                          | -              | 528          | 172          | 94                          | -              |
| 大分県  | 九重町   | 77           | 12           | 7                           | -              | 71           | 21           | 11                          | -              | 64           | 21           | 7                           | -              |
| 大分県  | 玖珠町   | 253          | 55           | 33                          | -              | 196          | 44           | 27                          | -              | 187          | 46           | 47                          | -              |
| 宮崎県  | 宮崎県   | 21,038       | 4,021        | 3,504                       | 313            | 19,200       | 4,575        | 3,723                       | 208            | 16,803       | 4,893        | 3,136                       | 102            |
| 宮崎県  | 宮崎市   | 8,755        | 1,617        | 1,395                       | -              | 8,122        | 1,934        | 1,469                       | -              | 7,347        | 2,102        | 1,296                       | -              |
| 宮崎県  | 都城市   | 3,477        | 589          | 655                         | -              | 3,065        | 654          | 706                         | -              | 2,716        | 725          | 598                         | -              |
| 宮崎県  | 延岡市   | 2,101        | 466          | 303                         | -              | 1,916        | 509          | 329                         | -              | 1,672        | 537          | 256                         | -              |
| 宮崎県  | 日南市   | 878          | 211          | 158                         | -              | 796          | 205          | 163                         | -              | 636          | 212          | 134                         | -              |
| 宮崎県  | 小林市   | 788          | 159          | 136                         | -              | 749          | 169          | 129                         | -              | 618          | 170          | 116                         | -              |
| 宮崎県  | 日向市   | 1,148        | 224          | 190                         | -              | 1,045        | 284          | 218                         | -              | 917          | 276          | 183                         | -              |
| 宮崎県  | 串間市   | 281          | 62           | 45                          | -              | 253          | 65           | 54                          | -              | 188          | 61           | 25                          | -              |
| 宮崎県  | 西都市   | 460          | 81           | 76                          | -              | 386          | 84           | 60                          | -              | 323          | 97           | 64                          | -              |
| 宮崎県  | えびの市  | 311          | 46           | 47                          | -              | 224          | 48           | 52                          | -              | 173          | 53           | 22                          | -              |
| 宮崎県  | 三股町   | 515          | 116          | 94                          | -              | 615          | 147          | 160                         | -              | 527          | 149          | 113                         | -              |
| 宮崎県  | 高原町   | 113          | 20           | 25                          | -              | 74           | 19           | 18                          | -              | 75           | 23           | 11                          | -              |
| 宮崎県  | 国富町   | 301          | 54           | 72                          | -              | 194          | 52           | 37                          | -              | 194          | 55           | 45                          | -              |
| 宮崎県  | 綾町    | 128          | 25           | 22                          | -              | 124          | 20           | 25                          | -              | 96           | 18           | 18                          | -              |
| 宮崎県  | 高鍋町   | 420          | 74           | 69                          | -              | 370          | 74           | 58                          | -              | 295          | 95           | 55                          | -              |
| 宮崎県  | 新富町   | 319          | 47           | 46                          | -              | 301          | 65           | 43                          | -              | 212          | 58           | 43                          | -              |
| 宮崎県  | 西米良村  | 16           | 3            | -                           | -              | 17           | 7            | 3                           | -              | 13           | 6            | -                           | -              |
| 宮崎県  | 木城町   | 62           | 11           | 16                          | -              | 96           | 29           | 22                          | -              | 60           | 17           | 21                          | -              |
| 宮崎県  | 川南町   | 243          | 43           | 33                          | -              | 191          | 36           | 49                          | -              | 140          | 39           | 21                          | -              |
| 宮崎県  | 都農町   | 115          | 16           | 18                          | -              | 114          | 25           | 18                          | -              | 130          | 33           | 13                          | -              |
| 宮崎県  | 門川町   | 301          | 63           | 58                          | -              | 278          | 74           | 64                          | -              | 229          | 85           | 50                          | -              |
| 宮崎県  | 諸塚村   | 19           | 4            | 4                           | -              | 24           | 6            | -                           | -              | 21           | 6            | 4                           | -              |
| 宮崎県  | 椎葉村   | 29           | 6            | -                           | -              | 36           | 6            | 3                           | -              | 25           | 9            | 6                           | -              |
| 宮崎県  | 美郷町   | 61           | 15           | 10                          | -              | 47           | 12           | 8                           | -              | 47           | 11           | 5                           | -              |
| 宮崎県  | 高千穂町  | 136          | 52           | 19                          | -              | 124          | 41           | 22                          | -              | 87           | 38           | 22                          | -              |
| 宮崎県  | 日之影町  | 28           | 10           | 7                           | -              | 19           | 6            | 6                           | -              | 29           | 9            | 6                           | -              |
| 宮崎県  | 五ヶ瀬町  | 33           | 7            | 4                           | -              | 20           | 4            | 5                           | -              | 33           | 9            | 7                           | -              |
| 鹿児島県 | 鹿児島県  | 31,023       | 4,951        | 4,370                       | 339            | 28,738       | 5,658        | 5,074                       | 264            | 25,184       | 6,471        | 5,012                       | 159            |
| 鹿児島県 | 鹿児島市  | 13,421       | 2,089        | 1,622                       | -              | 12,310       | 2,528        | 2,010                       | -              | 11,105       | 3,078        | 2,069                       | -              |
| 鹿児島県 | 鹿屋市   | 2,392        | 372          | 355                         | -              | 2,249        | 405          | 373                         | -              | 1,972        | 445          | 334                         | -              |
| 鹿児島県 | 枕崎市   | 301          | 58           | 62                          | -              | 279          | 58           | 57                          | -              | 197          | 56           | 46                          | -              |



|              | 2010年        |              |                             |                | 2015年        |              |                             |                | 2020年        |              |                             |                |      |      |      |      |      |      |      |      |
|--------------|--------------|--------------|-----------------------------|----------------|--------------|--------------|-----------------------------|----------------|--------------|--------------|-----------------------------|----------------|------|------|------|------|------|------|------|------|
|              | 一般世帯<br>全体※1 | 正社員共働<br>き世帯 | 正社員・<br>パートタイ<br>ム共働き<br>世帯 | 非正規雇用<br>共働き世帯 | 一般世帯<br>全体※1 | 正社員共働<br>き世帯 | 正社員・<br>パートタイ<br>ム共働き<br>世帯 | 非正規雇用<br>共働き世帯 | 一般世帯<br>全体※1 | 正社員共働<br>き世帯 | 正社員・<br>パートタイ<br>ム共働き<br>世帯 | 非正規雇用<br>共働き世帯 |      |      |      |      |      |      |      |      |
|              |              |              |                             |                |              |              |                             |                |              |              |                             |                | (世帯) | (世帯) | (世帯) | (世帯) | (世帯) | (世帯) | (世帯) | (世帯) |
|              |              |              |                             |                |              |              |                             |                |              |              |                             |                |      |      |      |      |      |      |      |      |
| 鹿児島県 阿久根市    | 299          | 50           | 58                          | -              | 254          | 56           | 62                          | -              | 207          | 64           | 43                          | -              |      |      |      |      |      |      |      |      |
| 鹿児島県 出水市     | 1,055        | 192          | 174                         | -              | 980          | 203          | 178                         | -              | 806          | 217          | 177                         | -              |      |      |      |      |      |      |      |      |
| 鹿児島県 指宿市     | 686          | 92           | 100                         | -              | 620          | 97           | 104                         | -              | 516          | 118          | 115                         | -              |      |      |      |      |      |      |      |      |
| 鹿児島県 西之表市    | 277          | 35           | 50                          | -              | 244          | 37           | 40                          | -              | 193          | 46           | 38                          | -              |      |      |      |      |      |      |      |      |
| 鹿児島県 垂水市     | 243          | 37           | 43                          | -              | 191          | 34           | 34                          | -              | 135          | 33           | 36                          | -              |      |      |      |      |      |      |      |      |
| 鹿児島県 薩摩川内市   | 1,987        | 334          | 297                         | -              | 1,849        | 360          | 362                         | -              | 1,663        | 431          | 341                         | -              |      |      |      |      |      |      |      |      |
| 鹿児島県 日置市     | 792          | 120          | 114                         | -              | 757          | 173          | 134                         | -              | 677          | 178          | 163                         | -              |      |      |      |      |      |      |      |      |
| 鹿児島県 曾於市     | 523          | 86           | 102                         | -              | 495          | 107          | 110                         | -              | 359          | 101          | 81                          | -              |      |      |      |      |      |      |      |      |
| 鹿児島県 霧島市     | 2,945        | 433          | 412                         | -              | 2,727        | 523          | 478                         | -              | 2,358        | 494          | 456                         | -              |      |      |      |      |      |      |      |      |
| 鹿児島県 いちき串木野市 | 435          | 67           | 80                          | -              | 403          | 69           | 96                          | -              | 343          | 85           | 80                          | -              |      |      |      |      |      |      |      |      |
| 鹿児島県 南さつま市   | 597          | 121          | 110                         | -              | 498          | 104          | 101                         | -              | 440          | 118          | 104                         | -              |      |      |      |      |      |      |      |      |
| 鹿児島県 志布志市    | 588          | 79           | 88                          | -              | 569          | 88           | 120                         | -              | 434          | 106          | 72                          | -              |      |      |      |      |      |      |      |      |
| 鹿児島県 奄美市     | 819          | 150          | 144                         | -              | 783          | 143          | 159                         | -              | 630          | 142          | 159                         | -              |      |      |      |      |      |      |      |      |
| 鹿児島県 南九州市    | 519          | 83           | 71                          | -              | 511          | 92           | 83                          | -              | 428          | 110          | 88                          | -              |      |      |      |      |      |      |      |      |
| 鹿児島県 伊佐市     | 429          | 69           | 97                          | -              | 374          | 68           | 92                          | -              | 325          | 88           | 69                          | -              |      |      |      |      |      |      |      |      |
| 鹿児島県 始良市     | 1,396        | 250          | 195                         | -              | 1,491        | 326          | 254                         | -              | 1,414        | 382          | 305                         | -              |      |      |      |      |      |      |      |      |
| 鹿児島県 三島村     | -            | -            | -                           | -              | 7            | -            | -                           | -              | 7            | -            | -                           | -              |      |      |      |      |      |      |      |      |
| 鹿児島県 十島村     | -            | -            | -                           | -              | 17           | -            | -                           | -              | 18           | -            | 4                           | -              |      |      |      |      |      |      |      |      |
| 鹿児島県 さつま町    | 322          | 70           | 61                          | -              | 295          | 59           | 69                          | -              | 213          | 50           | 60                          | -              |      |      |      |      |      |      |      |      |
| 鹿児島県 長島町     | 164          | 19           | 22                          | -              | 143          | 12           | 28                          | -              | 146          | 22           | 29                          | -              |      |      |      |      |      |      |      |      |
| 鹿児島県 湧水町     | 143          | 30           | 20                          | -              | 118          | 18           | 28                          | -              | 101          | 21           | 23                          | -              |      |      |      |      |      |      |      |      |
| 鹿児島県 大崎町     | 197          | 33           | 29                          | -              | 182          | 37           | 32                          | -              | 151          | 33           | 42                          | -              |      |      |      |      |      |      |      |      |
| 鹿児島県 東串良町    | 120          | 21           | 14                          | -              | 96           | 13           | 14                          | -              | 81           | 9            | 15                          | -              |      |      |      |      |      |      |      |      |
| 鹿児島県 錦江町     | 104          | 17           | 12                          | -              | 67           | 10           | 10                          | -              | 65           | 7            | 11                          | -              |      |      |      |      |      |      |      |      |
| 鹿児島県 南大隅町    | 81           | 9            | 8                           | -              | 49           | 7            | 9                           | -              | 58           | 7            | 12                          | -              |      |      |      |      |      |      |      |      |
| 鹿児島県 肝付町     | 184          | 35           | 28                          | -              | 180          | 31           | 36                          | -              | 142          | 29           | 39                          | -              |      |      |      |      |      |      |      |      |
| 鹿児島県 中種子町    | 147          | 19           | 23                          | -              | 121          | 16           | 18                          | -              | 117          | 20           | 34                          | -              |      |      |      |      |      |      |      |      |
| 鹿児島県 南種子町    | 104          | 13           | 14                          | -              | 104          | 13           | 23                          | -              | 86           | 17           | 18                          | -              |      |      |      |      |      |      |      |      |
| 鹿児島県 屋久島町    | 264          | 36           | 27                          | -              | 249          | 20           | 46                          | -              | 184          | 30           | 33                          | -              |      |      |      |      |      |      |      |      |
| 鹿児島県 大和村     | 14           | 3            | 3                           | -              | 19           | -            | 6                           | -              | 19           | -            | 5                           | -              |      |      |      |      |      |      |      |      |
| 鹿児島県 宇検村     | 26           | -            | -                           | -              | 24           | -            | 3                           | -              | 21           | 7            | 4                           | -              |      |      |      |      |      |      |      |      |
| 鹿児島県 瀬戸内町    | 162          | 18           | 22                          | -              | 133          | 13           | 16                          | -              | 140          | 20           | 17                          | -              |      |      |      |      |      |      |      |      |
| 鹿児島県 龍郷町     | 143          | 17           | 33                          | -              | 118          | 23           | 34                          | -              | 109          | 30           | 22                          | -              |      |      |      |      |      |      |      |      |
| 鹿児島県 喜界町     | 106          | 13           | 13                          | -              | 89           | 13           | 12                          | -              | 75           | 14           | 13                          | -              |      |      |      |      |      |      |      |      |
| 鹿児島県 徳之島町    | 236          | 41           | 31                          | -              | 199          | 29           | 37                          | -              | 169          | 43           | 35                          | -              |      |      |      |      |      |      |      |      |
| 鹿児島県 天城町     | 73           | 11           | 10                          | -              | 90           | 11           | 20                          | -              | 72           | 12           | 19                          | -              |      |      |      |      |      |      |      |      |
| 鹿児島県 伊仙町     | 100          | 13           | 18                          | -              | 95           | 11           | 29                          | -              | 67           | 16           | 16                          | -              |      |      |      |      |      |      |      |      |
| 鹿児島県 和泊町     | 139          | 16           | 29                          | -              | 129          | 15           | 21                          | -              | 92           | 21           | 21                          | -              |      |      |      |      |      |      |      |      |
| 鹿児島県 知名町     | 119          | 16           | 12                          | -              | 104          | 13           | 19                          | -              | 88           | 20           | 20                          | -              |      |      |      |      |      |      |      |      |
| 鹿児島県 与論町     | 73           | 4            | 11                          | -              | 83           | 20           | 16                          | -              | 69           | 11           | 13                          | -              |      |      |      |      |      |      |      |      |
| 沖縄県 沖縄県      | 32,032       | 5,530        | 4,821                       | 991            | 32,076       | 6,544        | 5,186                       | 820            | 31,274       | 8,177        | 4,970                       | 475            |      |      |      |      |      |      |      |      |
| 沖縄県 那覇市      | 6,822        | 1,240        | 967                         | -              | 6,374        | 1,341        | 880                         | -              | 5,775        | 1,592        | 836                         | -              |      |      |      |      |      |      |      |      |
| 沖縄県 宜野湾市     | 2,271        | 410          | 313                         | -              | 2,425        | 553          | 370                         | -              | 2,354        | 619          | 326                         | -              |      |      |      |      |      |      |      |      |
| 沖縄県 石垣市      | 1,238        | 145          | 174                         | -              | 1,129        | 155          | 194                         | -              | 1,095        | 220          | 176                         | -              |      |      |      |      |      |      |      |      |
| 沖縄県 浦添市      | 2,913        | 564          | 449                         | -              | 2,744        | 612          | 428                         | -              | 2,521        | 739          | 382                         | -              |      |      |      |      |      |      |      |      |
| 沖縄県 名護市      | 1,311        | 227          | 224                         | -              | 1,261        | 277          | 243                         | -              | 1,281        | 323          | 208                         | -              |      |      |      |      |      |      |      |      |
| 沖縄県 糸満市      | 1,263        | 174          | 221                         | -              | 1,396        | 293          | 265                         | -              | 1,336        | 319          | 224                         | -              |      |      |      |      |      |      |      |      |
| 沖縄県 沖縄市      | 3,004        | 506          | 413                         | -              | 2,980        | 511          | 424                         | -              | 3,006        | 726          | 446                         | -              |      |      |      |      |      |      |      |      |
| 沖縄県 豊見城市     | 1,732        | 382          | 254                         | -              | 1,734        | 413          | 266                         | -              | 1,675        | 464          | 241                         | -              |      |      |      |      |      |      |      |      |
| 沖縄県 うるま市     | 1,999        | 325          | 285                         | -              | 2,140        | 361          | 320                         | -              | 2,315        | 514          | 340                         | -              |      |      |      |      |      |      |      |      |
| 沖縄県 宮古島市     | 1,013        | 136          | 154                         | -              | 980          | 145          | 172                         | -              | 1,043        | 215          | 211                         | -              |      |      |      |      |      |      |      |      |
| 沖縄県 南城市      | 506          | 78           | 115                         | -              | 703          | 178          | 131                         | -              | 896          | 276          | 169                         | -              |      |      |      |      |      |      |      |      |
| 沖縄県 国頭村      | 56           | 8            | 12                          | -              | 52           | 4            | 6                           | -              | 47           | 14           | 8                           | -              |      |      |      |      |      |      |      |      |
| 沖縄県 大宜味村     | 27           | -            | 11                          | -              | 32           | 5            | 7                           | -              | 38           | 11           | 9                           | -              |      |      |      |      |      |      |      |      |
| 沖縄県 東村       | 19           | 4            | -                           | -              | 25           | 3            | 4                           | -              | 23           | 5            | 4                           | -              |      |      |      |      |      |      |      |      |
| 沖縄県 今帰仁村     | 127          | 15           | 21                          | -              | 130          | 20           | 24                          | -              | 118          | 32           | 23                          | -              |      |      |      |      |      |      |      |      |
| 沖縄県 本部町      | 179          | 23           | 42                          | -              | 190          | 30           | 41                          | -              | 151          | 39           | 31                          | -              |      |      |      |      |      |      |      |      |
| 沖縄県 恩納村      | 151          | 14           | 17                          | -              | 168          | 26           | 19                          | -              | 155          | 27           | 26                          | -              |      |      |      |      |      |      |      |      |
| 沖縄県 宜野座村     | 130          | 27           | 26                          | -              | 118          | 34           | 26                          | -              | 122          | 41           | 28                          | -              |      |      |      |      |      |      |      |      |
| 沖縄県 金武町      | 202          | 35           | 35                          | -              | 225          | 57           | 47                          | -              | 209          | 66           | 53                          | -              |      |      |      |      |      |      |      |      |
| 沖縄県 伊江村      | 67           | 6            | 13                          | -              | 65           | 10           | 21                          | -              | 75           | 13           | 12                          | -              |      |      |      |      |      |      |      |      |
| 沖縄県 読谷村      | 703          | 107          | 125                         | -              | 774          | 133          | 138                         | -              | 694          | 171          | 114                         | -              |      |      |      |      |      |      |      |      |
| 沖縄県 嘉手納町     | 247          | 31           | 41                          | -              | 262          | 49           | 50                          | -              | 218          | 57           | 47                          | -              |      |      |      |      |      |      |      |      |
| 沖縄県 北谷町      | 540          | 76           | 66                          | -              | 553          | 102          | 78                          | -              | 532          | 112          | 76                          | -              |      |      |      |      |      |      |      |      |
| 沖縄県 北中城村     | 283          | 54           | 41                          | -              | 318          | 67           | 48                          | -              | 323          | 96           | 48                          | -              |      |      |      |      |      |      |      |      |

|     |      | 2010年                |                      |                                     |                        | 2015年                |                      |                                     |                        | 2020年                |                      |                                     |                        |
|-----|------|----------------------|----------------------|-------------------------------------|------------------------|----------------------|----------------------|-------------------------------------|------------------------|----------------------|----------------------|-------------------------------------|------------------------|
|     |      | 一般世帯<br>全体※1<br>(世帯) | 正社員共働<br>き世帯<br>(世帯) | 正社員・<br>パートタイ<br>ム共働き<br>世帯<br>(世帯) | 非正規雇用<br>共働き世帯<br>(世帯) | 一般世帯<br>全体※1<br>(世帯) | 正社員共働<br>き世帯<br>(世帯) | 正社員・<br>パートタイ<br>ム共働き<br>世帯<br>(世帯) | 非正規雇用<br>共働き世帯<br>(世帯) | 一般世帯<br>全体※1<br>(世帯) | 正社員共働<br>き世帯<br>(世帯) | 正社員・<br>パートタイ<br>ム共働き<br>世帯<br>(世帯) | 非正規雇用<br>共働き世帯<br>(世帯) |
|     |      |                      |                      |                                     |                        |                      |                      |                                     |                        |                      |                      |                                     |                        |
| 沖縄県 | 中城村  | 380                  | 79                   | 59                                  | -                      | 443                  | 116                  | 81                                  | -                      | 522                  | 157                  | 88                                  | -                      |
| 沖縄県 | 西原町  | 760                  | 153                  | 120                                 | -                      | 607                  | 158                  | 134                                 | -                      | 597                  | 191                  | 99                                  | -                      |
| 沖縄県 | 与那原町 | 418                  | 81                   | 69                                  | -                      | 514                  | 129                  | 95                                  | -                      | 550                  | 141                  | 90                                  | -                      |
| 沖縄県 | 南風原町 | 990                  | 269                  | 170                                 | -                      | 1,106                | 333                  | 188                                 | -                      | 1,193                | 448                  | 185                                 | -                      |
| 沖縄県 | 渡嘉敷村 | 16                   | -                    | -                                   | -                      | 14                   | 3                    | -                                   | -                      | 17                   | 3                    | 5                                   | -                      |
| 沖縄県 | 座間味村 | 24                   | -                    | 3                                   | -                      | 16                   | -                    | -                                   | -                      | 19                   | 3                    | -                                   | -                      |
| 沖縄県 | 粟国村  | 11                   | -                    | -                                   | -                      | 10                   | -                    | -                                   | -                      | 12                   | -                    | -                                   | -                      |
| 沖縄県 | 渡名喜村 | -                    | -                    | -                                   | -                      | 3                    | -                    | -                                   | -                      | 3                    | -                    | -                                   | -                      |
| 沖縄県 | 南大東村 | 27                   | -                    | 5                                   | -                      | 26                   | -                    | 4                                   | -                      | 18                   | -                    | 3                                   | -                      |
| 沖縄県 | 北大東村 | 12                   | 3                    | -                                   | -                      | 14                   | -                    | -                                   | -                      | 14                   | 3                    | 4                                   | -                      |
| 沖縄県 | 伊平屋村 | 21                   | -                    | 4                                   | -                      | 15                   | -                    | 4                                   | -                      | 15                   | -                    | 3                                   | -                      |
| 沖縄県 | 伊是名村 | 20                   | -                    | -                                   | -                      | 28                   | 9                    | 6                                   | -                      | 11                   | 3                    | 4                                   | -                      |
| 沖縄県 | 久米島町 | 138                  | 13                   | 23                                  | -                      | 115                  | 13                   | 18                                  | -                      | 133                  | 23                   | 28                                  | -                      |
| 沖縄県 | 八重瀬町 | 512                  | 104                  | 75                                  | -                      | 677                  | 183                  | 136                                 | -                      | 714                  | 232                  | 134                                 | -                      |
| 沖縄県 | 多良間村 | 21                   | -                    | 3                                   | -                      | 14                   | -                    | 4                                   | -                      | 6                    | -                    | -                                   | -                      |
| 沖縄県 | 竹富町  | 126                  | 4                    | 16                                  | -                      | 104                  | 4                    | 11                                  | -                      | 98                   | 6                    | 6                                   | -                      |
| 沖縄県 | 与那国町 | 45                   | 5                    | 4                                   | -                      | 35                   | 11                   | 3                                   | -                      | 42                   | 6                    | 8                                   | -                      |

※1 「一般世帯全体」には、本資料で集計対象にしていない片働き世帯等の共働き世帯以外の世帯類型や、農林漁業従事者のいる世帯も含むため、各年次における世帯数の内訳の合計と一致しない。

※2 集計値が著しく少ない項目は、秘匿処理のため表章していない。

## 2. 6歳以上12歳未満の長子を有する夫婦と子どもから成る共働き子育て世帯数

|     |        | 2010年        |              |                             |                | 2015年        |              |                             |                | 2020年        |              |                             |                |
|-----|--------|--------------|--------------|-----------------------------|----------------|--------------|--------------|-----------------------------|----------------|--------------|--------------|-----------------------------|----------------|
|     |        | 一般世帯<br>全体※1 | 正社員共働<br>き世帯 | 正社員・<br>パートタイ<br>ム共働き<br>世帯 | 非正規雇用<br>共働き世帯 | 一般世帯<br>全体※1 | 正社員共働<br>き世帯 | 正社員・<br>パートタイ<br>ム共働き<br>世帯 | 非正規雇用<br>共働き世帯 | 一般世帯<br>全体※1 | 正社員共働<br>き世帯 | 正社員・<br>パートタイ<br>ム共働き<br>世帯 | 非正規雇用<br>共働き世帯 |
|     |        | (世帯)         | (世帯)         | (世帯)                        | (世帯)           | (世帯)         | (世帯)         | (世帯)                        | (世帯)           | (世帯)         | (世帯)         | (世帯)                        | (世帯)           |
| 全国  | 全国     | 2,475,892    | 287,892      | 590,338                     | 26,975         | 2,367,734    | 350,132      | 641,806                     | 22,173         | 2,356,457    | 462,244      | 623,073                     | 15,779         |
| 北海道 | 北海道    | 91,848       | 9,148        | 21,693                      | 1,287          | 84,443       | 10,805       | 23,783                      | 862            | 80,430       | 13,029       | 23,830                      | 525            |
| 北海道 | 札幌市    | 37,091       | 3,157        | 7,381                       | -              | 36,585       | 4,220        | 8,961                       | -              | 36,887       | 5,919        | 9,946                       | -              |
| 北海道 | 札幌市中央区 | 3,931        | 322          | 546                         | -              | 4,209        | 441          | 701                         | -              | 4,443        | 641          | 802                         | -              |
| 北海道 | 札幌市北区  | 5,736        | 483          | 1,112                       | -              | 5,536        | 623          | 1,501                       | -              | 5,608        | 903          | 1,662                       | -              |
| 北海道 | 札幌市東区  | 5,121        | 422          | 1,060                       | -              | 4,874        | 542          | 1,242                       | -              | 5,018        | 799          | 1,424                       | -              |
| 北海道 | 札幌市白石区 | 3,835        | 293          | 903                         | -              | 3,778        | 361          | 987                         | -              | 3,685        | 552          | 1,044                       | -              |
| 北海道 | 札幌市豊平区 | 3,800        | 309          | 748                         | -              | 3,969        | 449          | 901                         | -              | 4,169        | 664          | 1,085                       | -              |
| 北海道 | 札幌市南区  | 2,449        | 206          | 473                         | -              | 2,229        | 238          | 501                         | -              | 2,176        | 333          | 600                         | -              |
| 北海道 | 札幌市西区  | 4,194        | 401          | 757                         | -              | 4,098        | 558          | 980                         | -              | 4,288        | 754          | 1,088                       | -              |
| 北海道 | 札幌市厚別区 | 2,527        | 222          | 515                         | -              | 2,343        | 309          | 571                         | -              | 2,164        | 409          | 593                         | -              |
| 北海道 | 札幌市手稲区 | 2,811        | 276          | 665                         | -              | 2,872        | 354          | 850                         | -              | 2,951        | 498          | 934                         | -              |
| 北海道 | 札幌市清田区 | 2,687        | 223          | 602                         | -              | 2,677        | 345          | 727                         | -              | 2,385        | 366          | 714                         | -              |
| 北海道 | 函館市    | 4,485        | 534          | 1,011                       | -              | 3,819        | 593          | 1,013                       | -              | 3,619        | 670          | 1,093                       | -              |
| 北海道 | 小樽市    | 1,953        | 229          | 503                         | -              | 1,557        | 243          | 488                         | -              | 1,361        | 225          | 425                         | -              |
| 北海道 | 旭川市    | 6,415        | 672          | 1,777                       | -              | 5,916        | 924          | 1,983                       | -              | 5,448        | 952          | 1,905                       | -              |
| 北海道 | 室蘭市    | 1,667        | 163          | 399                         | -              | 1,381        | 182          | 434                         | -              | 1,233        | 219          | 437                         | -              |
| 北海道 | 釧路市    | 3,384        | 388          | 836                         | -              | 2,927        | 379          | 850                         | -              | 2,459        | 434          | 680                         | -              |
| 北海道 | 帯広市    | 3,268        | 299          | 899                         | -              | 3,122        | 393          | 965                         | -              | 3,018        | 416          | 918                         | -              |
| 北海道 | 北見市    | 2,466        | 327          | 644                         | -              | 2,094        | 310          | 664                         | -              | 1,880        | 323          | 591                         | -              |
| 北海道 | 夕張市    | 92           | 12           | 27                          | -              | 85           | 11           | 25                          | -              | 53           | 13           | 16                          | -              |
| 北海道 | 岩見沢市   | 1,466        | 196          | 373                         | -              | 1,243        | 203          | 377                         | -              | 1,155        | 209          | 345                         | -              |
| 北海道 | 網走市    | 794          | 89           | 192                         | -              | 632          | 85           | 195                         | -              | 571          | 77           | 187                         | -              |
| 北海道 | 留萌市    | 440          | 47           | 134                         | -              | 369          | 56           | 141                         | -              | 255          | 53           | 77                          | -              |
| 北海道 | 苫小牧市   | 3,724        | 266          | 957                         | -              | 3,464        | 340          | 1,090                       | -              | 3,292        | 413          | 1,140                       | -              |
| 北海道 | 稚内市    | 742          | 81           | 181                         | -              | 640          | 87           | 154                         | -              | 534          | 93           | 170                         | -              |
| 北海道 | 美瑛市    | 337          | 46           | 81                          | -              | 246          | 39           | 65                          | -              | 200          | 46           | 54                          | -              |
| 北海道 | 芦別市    | 203          | 43           | 45                          | -              | 138          | 30           | 41                          | -              | 126          | 38           | 34                          | -              |
| 北海道 | 江別市    | 2,445        | 238          | 630                         | -              | 2,139        | 210          | 684                         | -              | 2,230        | 354          | 752                         | -              |
| 北海道 | 赤平市    | 151          | 34           | 39                          | -              | 118          | 24           | 31                          | -              | 75           | 23           | 19                          | -              |
| 北海道 | 紋別市    | 406          | 48           | 94                          | -              | 340          | 41           | 91                          | -              | 330          | 36           | 80                          | -              |
| 北海道 | 士別市    | 369          | 49           | 120                         | -              | 320          | 60           | 93                          | -              | 241          | 42           | 80                          | -              |
| 北海道 | 名寄市    | 599          | 72           | 195                         | -              | 538          | 84           | 167                         | -              | 495          | 98           | 190                         | -              |
| 北海道 | 三笠市    | 99           | 13           | 22                          | -              | 99           | 15           | 28                          | -              | 84           | 9            | 27                          | -              |
| 北海道 | 根室市    | 456          | 53           | 110                         | -              | 385          | 53           | 112                         | -              | 299          | 45           | 90                          | -              |
| 北海道 | 千歳市    | 2,286        | 167          | 577                         | -              | 2,134        | 196          | 684                         | -              | 2,113        | 259          | 675                         | -              |
| 北海道 | 滝川市    | 812          | 116          | 200                         | -              | 707          | 103          | 240                         | -              | 622          | 110          | 200                         | -              |
| 北海道 | 砂川市    | 338          | 47           | 110                         | -              | 256          | 55           | 72                          | -              | 194          | 56           | 61                          | -              |
| 北海道 | 歌志内市   | 51           | 11           | 11                          | -              | 25           | 6            | 11                          | -              | 17           | 4            | 8                           | -              |
| 北海道 | 深川市    | 304          | 48           | 85                          | -              | 278          | 70           | 67                          | -              | 252          | 53           | 79                          | -              |
| 北海道 | 富良野市   | 463          | 54           | 143                         | -              | 379          | 48           | 125                         | -              | 325          | 49           | 105                         | -              |
| 北海道 | 登別市    | 960          | 108          | 264                         | -              | 808          | 92           | 264                         | -              | 683          | 106          | 226                         | -              |
| 北海道 | 恵庭市    | 1,471        | 140          | 393                         | -              | 1,450        | 192          | 465                         | -              | 1,366        | 211          | 463                         | -              |
| 北海道 | 伊達市    | 659          | 127          | 174                         | -              | 607          | 127          | 200                         | -              | 503          | 107          | 157                         | -              |
| 北海道 | 北広島市   | 1,446        | 143          | 396                         | -              | 1,154        | 143          | 413                         | -              | 1,013        | 177          | 348                         | -              |
| 北海道 | 石狩市    | 1,330        | 90           | 385                         | -              | 1,205        | 126          | 386                         | -              | 1,015        | 115          | 309                         | -              |
| 北海道 | 北斗市    | 1,144        | 134          | 338                         | -              | 956          | 125          | 297                         | -              | 750          | 144          | 235                         | -              |
| 北海道 | 当別町    | 269          | 22           | 67                          | -              | 201          | 20           | 71                          | -              | 160          | 21           | 45                          | -              |
| 北海道 | 新篠津村   | 45           | 6            | 12                          | -              | 30           | 4            | 8                           | -              | 34           | 5            | 10                          | -              |
| 北海道 | 松前町    | 94           | 11           | 25                          | -              | 53           | 6            | 17                          | -              | 49           | 11           | 16                          | -              |
| 北海道 | 福島町    | 57           | 7            | 14                          | -              | 45           | 4            | 13                          | -              | 32           | 5            | 10                          | -              |
| 北海道 | 知内町    | 81           | 5            | 17                          | -              | 54           | 9            | 16                          | -              | 43           | 10           | 14                          | -              |
| 北海道 | 木古内町   | 53           | 9            | 17                          | -              | 38           | 10           | 12                          | -              | 25           | 4            | 7                           | -              |
| 北海道 | 七飯町    | 530          | 76           | 134                         | -              | 493          | 73           | 157                         | -              | 492          | 84           | 132                         | -              |
| 北海道 | 鹿部町    | 47           | -            | 5                           | -              | 37           | 4            | 6                           | -              | 35           | -            | 8                           | -              |
| 北海道 | 森町     | 243          | 27           | 51                          | -              | 186          | 15           | 45                          | -              | 167          | 29           | 30                          | -              |
| 北海道 | 八雲町    | 313          | 53           | 59                          | -              | 269          | 48           | 62                          | -              | 233          | 48           | 70                          | -              |
| 北海道 | 長万部町   | 83           | 13           | 19                          | -              | 64           | 7            | 22                          | -              | 71           | 7            | 16                          | -              |
| 北海道 | 江差町    | 168          | 18           | 33                          | -              | 128          | 18           | 37                          | -              | 76           | 20           | 19                          | -              |
| 北海道 | 上ノ国町   | 80           | 15           | 22                          | -              | 53           | 7            | 15                          | -              | 51           | 16           | 13                          | -              |
| 北海道 | 厚沢部町   | 67           | 9            | 22                          | -              | 55           | 9            | 18                          | -              | 48           | 12           | 17                          | -              |
| 北海道 | 乙部町    | 64           | 10           | 18                          | -              | 44           | 9            | 11                          | -              | 39           | 8            | 14                          | -              |
| 北海道 | 奥尻町    | 60           | 6            | 12                          | -              | 42           | 8            | 12                          | -              | 27           | 7            | 7                           | -              |

|     |       | 2010年        |              |                             |                | 2015年        |              |                             |                | 2020年        |              |                             |                |
|-----|-------|--------------|--------------|-----------------------------|----------------|--------------|--------------|-----------------------------|----------------|--------------|--------------|-----------------------------|----------------|
|     |       | 一般世帯<br>全体※1 | 正社員共働<br>き世帯 | 正社員・<br>パートタイ<br>ム共働き<br>世帯 | 非正規雇用<br>共働き世帯 | 一般世帯<br>全体※1 | 正社員共働<br>き世帯 | 正社員・<br>パートタイ<br>ム共働き<br>世帯 | 非正規雇用<br>共働き世帯 | 一般世帯<br>全体※1 | 正社員共働<br>き世帯 | 正社員・<br>パートタイ<br>ム共働き<br>世帯 | 非正規雇用<br>共働き世帯 |
|     |       |              |              |                             |                |              |              |                             |                |              |              |                             |                |
| 北海道 | 今金町   | 81           | 25           | 18                          | -              | 73           | 22           | 16                          | -              | 68           | 15           | 20                          | -              |
| 北海道 | せたな町  | 135          | 31           | 31                          | -              | 97           | 22           | 25                          | -              | 76           | 12           | 23                          | -              |
| 北海道 | 島牧村   | 22           | 6            | 3                           | -              | 12           | -            | 3                           | -              | 22           | 4            | 7                           | -              |
| 北海道 | 寿都町   | 50           | 7            | 22                          | -              | 37           | 11           | 15                          | -              | 45           | 11           | 14                          | -              |
| 北海道 | 黒松内町  | 47           | 8            | 17                          | -              | 55           | 8            | 20                          | -              | 38           | 5            | 16                          | -              |
| 北海道 | 蘭越町   | 92           | 12           | 26                          | -              | 60           | 5            | 26                          | -              | 75           | 13           | 18                          | -              |
| 北海道 | ニセコ町  | 82           | 8            | 16                          | -              | 101          | 5            | 30                          | -              | 119          | 14           | 28                          | -              |
| 北海道 | 真狩村   | 31           | 4            | 6                           | -              | 34           | 4            | 6                           | -              | 28           | -            | 7                           | -              |
| 北海道 | 留寿都村  | 35           | 3            | 11                          | -              | 37           | 7            | 8                           | -              | 38           | 3            | 14                          | -              |
| 北海道 | 喜茂別町  | 36           | 4            | 8                           | -              | 33           | 9            | 7                           | -              | 25           | 7            | 8                           | -              |
| 北海道 | 京極町   | 78           | 10           | 22                          | -              | 64           | 6            | 27                          | -              | 41           | 7            | 13                          | -              |
| 北海道 | 倶知安町  | 372          | 41           | 80                          | -              | 342          | 48           | 102                         | -              | 333          | 47           | 117                         | -              |
| 北海道 | 共和町   | 111          | 15           | 24                          | -              | 97           | 16           | 30                          | -              | 99           | 16           | 22                          | -              |
| 北海道 | 岩内町   | 223          | 43           | 56                          | -              | 166          | 29           | 53                          | -              | 175          | 28           | 64                          | -              |
| 北海道 | 泊村    | 37           | 6            | 6                           | -              | 32           | 13           | 11                          | -              | 18           | 3            | 6                           | -              |
| 北海道 | 神恵内村  | 19           | -            | 3                           | -              | 14           | 5            | 3                           | -              | 8            | -            | -                           | -              |
| 北海道 | 横丹町   | 20           | -            | 10                          | -              | 23           | 3            | 4                           | -              | 22           | 3            | 5                           | -              |
| 北海道 | 古平町   | 33           | -            | 13                          | -              | 34           | 5            | 10                          | -              | 26           | -            | 14                          | -              |
| 北海道 | 仁木町   | 40           | 3            | 14                          | -              | 44           | 5            | 18                          | -              | 41           | 7            | 8                           | -              |
| 北海道 | 余市町   | 310          | 28           | 71                          | -              | 285          | 40           | 77                          | -              | 219          | 32           | 63                          | -              |
| 北海道 | 赤井川村  | 25           | -            | 3                           | -              | 23           | -            | 13                          | -              | 22           | -            | 4                           | -              |
| 北海道 | 南幌町   | 122          | 11           | 31                          | -              | 91           | 9            | 19                          | -              | 99           | 7            | 33                          | -              |
| 北海道 | 奈井江町  | 86           | 15           | 27                          | -              | 75           | 14           | 13                          | -              | 67           | 15           | 21                          | -              |
| 北海道 | 上砂川町  | 42           | 6            | 11                          | -              | 34           | 5            | 14                          | -              | 18           | 3            | 8                           | -              |
| 北海道 | 由仁町   | 70           | 4            | 27                          | -              | 48           | 11           | 19                          | -              | 55           | 8            | 19                          | -              |
| 北海道 | 長沼町   | 174          | 15           | 40                          | -              | 177          | 22           | 53                          | -              | 134          | 14           | 34                          | -              |
| 北海道 | 栗山町   | 229          | 33           | 65                          | -              | 167          | 25           | 44                          | -              | 167          | 25           | 47                          | -              |
| 北海道 | 月形町   | 32           | 4            | 4                           | -              | 40           | 4            | 14                          | -              | 32           | 4            | 12                          | -              |
| 北海道 | 浦臼町   | 32           | -            | 8                           | -              | 25           | 4            | 4                           | -              | 23           | 6            | 3                           | -              |
| 北海道 | 新十津川町 | 116          | 13           | 30                          | -              | 101          | 14           | 40                          | -              | 96           | 12           | 40                          | -              |
| 北海道 | 妹背牛町  | 46           | 9            | 11                          | -              | 38           | 6            | 11                          | -              | 23           | 3            | 3                           | -              |
| 北海道 | 秩父別町  | 38           | 4            | 16                          | -              | 29           | 4            | 13                          | -              | 43           | 4            | 15                          | -              |
| 北海道 | 雨竜町   | 46           | 8            | 9                           | -              | 40           | 5            | 9                           | -              | 42           | 5            | 13                          | -              |
| 北海道 | 北竜町   | 26           | 4            | 7                           | -              | 16           | -            | 4                           | -              | 19           | -            | 3                           | -              |
| 北海道 | 沼田町   | 52           | -            | 17                          | -              | 37           | 3            | 9                           | -              | 33           | -            | 13                          | -              |
| 北海道 | 鷹栖町   | 214          | 26           | 74                          | -              | 164          | 29           | 63                          | -              | 111          | 21           | 37                          | -              |
| 北海道 | 東神楽町  | 280          | 29           | 99                          | -              | 239          | 36           | 85                          | -              | 269          | 73           | 87                          | -              |
| 北海道 | 当麻町   | 133          | 18           | 49                          | -              | 95           | 11           | 25                          | -              | 88           | 13           | 28                          | -              |
| 北海道 | 比布町   | 59           | 9            | 27                          | -              | 58           | 15           | 22                          | -              | 53           | 11           | 17                          | -              |
| 北海道 | 愛別町   | 42           | 4            | 10                          | -              | 27           | 3            | 9                           | -              | 35           | 3            | 9                           | -              |
| 北海道 | 上川町   | 68           | 8            | 20                          | -              | 57           | 11           | 29                          | -              | 33           | 9            | 8                           | -              |
| 北海道 | 東川町   | 176          | 23           | 41                          | -              | 160          | 25           | 38                          | -              | 175          | 30           | 50                          | -              |
| 北海道 | 美瑛町   | 173          | 10           | 45                          | -              | 142          | 15           | 36                          | -              | 131          | 21           | 39                          | -              |
| 北海道 | 上富良野町 | 252          | 25           | 69                          | -              | 208          | 33           | 77                          | -              | 176          | 18           | 60                          | -              |
| 北海道 | 中富良野町 | 93           | 6            | 21                          | -              | 86           | 16           | 28                          | -              | 79           | 5            | 21                          | -              |
| 北海道 | 南富良野町 | 37           | 4            | 9                           | -              | 32           | -            | 10                          | -              | 49           | 6            | 26                          | -              |
| 北海道 | 占冠村   | 21           | -            | 7                           | -              | 22           | -            | 11                          | -              | 19           | 3            | 11                          | -              |
| 北海道 | 和寒町   | 49           | -            | 19                          | -              | 49           | 4            | 14                          | -              | 40           | 5            | 8                           | -              |
| 北海道 | 剣淵町   | 59           | 5            | 18                          | -              | 45           | -            | 17                          | -              | 29           | -            | 8                           | -              |
| 北海道 | 下川町   | 54           | 5            | 21                          | -              | 57           | 11           | 17                          | -              | 47           | 6            | 17                          | -              |
| 北海道 | 美深町   | 74           | 7            | 26                          | -              | 68           | 10           | 16                          | -              | 53           | 18           | 15                          | -              |
| 北海道 | 音威子府村 | 5            | -            | -                           | -              | 7            | -            | 3                           | -              | -            | -            | -                           | -              |
| 北海道 | 中川町   | 28           | 7            | 9                           | -              | 33           | 5            | 9                           | -              | 25           | 4            | 7                           | -              |
| 北海道 | 幌加内町  | 35           | 4            | 13                          | -              | 19           | -            | 5                           | -              | 17           | -            | 6                           | -              |
| 北海道 | 増毛町   | 67           | 6            | 9                           | -              | 68           | 13           | 20                          | -              | 47           | 11           | 8                           | -              |
| 北海道 | 小平町   | 47           | -            | 15                          | -              | 40           | 4            | 15                          | -              | 45           | 5            | 14                          | -              |
| 北海道 | 苫前町   | 62           | 4            | 16                          | -              | 40           | 5            | 6                           | -              | 40           | 3            | 12                          | -              |
| 北海道 | 羽幌町   | 129          | 15           | 26                          | -              | 123          | 18           | 31                          | -              | 99           | 12           | 37                          | -              |
| 北海道 | 初山別村  | 21           | -            | 5                           | -              | 14           | -            | 8                           | -              | 16           | -            | 4                           | -              |
| 北海道 | 遠別町   | 50           | 6            | 10                          | -              | 44           | 8            | 7                           | -              | 38           | 7            | 5                           | -              |
| 北海道 | 天塩町   | 60           | 5            | 18                          | -              | 57           | 13           | 14                          | -              | 45           | 13           | 8                           | -              |
| 北海道 | 猿払村   | 68           | 10           | 15                          | -              | 48           | 12           | 9                           | -              | 67           | 16           | 12                          | -              |
| 北海道 | 浜頓別町  | 86           | 10           | 12                          | -              | 66           | 9            | 16                          | -              | 43           | 4            | 11                          | -              |
| 北海道 | 中頓別町  | 33           | 9            | 11                          | -              | 19           | 3            | 3                           | -              | 29           | 4            | 19                          | -              |
| 北海道 | 枝幸町   | 195          | 19           | 53                          | -              | 140          | 21           | 48                          | -              | 99           | 20           | 27                          | -              |

|     |       | 2010年        |              |                             |                | 2015年        |              |                             |                | 2020年        |              |                             |                |
|-----|-------|--------------|--------------|-----------------------------|----------------|--------------|--------------|-----------------------------|----------------|--------------|--------------|-----------------------------|----------------|
|     |       | 一般世帯<br>全体*1 | 正社員共働<br>き世帯 | 正社員・<br>パートタイ<br>ム共働き<br>世帯 | 非正規雇用<br>共働き世帯 | 一般世帯<br>全体*1 | 正社員共働<br>き世帯 | 正社員・<br>パートタイ<br>ム共働き<br>世帯 | 非正規雇用<br>共働き世帯 | 一般世帯<br>全体*1 | 正社員共働<br>き世帯 | 正社員・<br>パートタイ<br>ム共働き<br>世帯 | 非正規雇用<br>共働き世帯 |
|     |       |              |              |                             |                |              |              |                             |                |              |              |                             |                |
| 北海道 | 豊富町   | 83           | 4            | 21                          | -              | 62           | 12           | 24                          | -              | 65           | 6            | 31                          | -              |
| 北海道 | 礼文町   | 49           | 5            | 19                          | -              | 46           | 6            | 9                           | -              | 41           | 5            | 8                           | -              |
| 北海道 | 利尻町   | 46           | 5            | 15                          | -              | 44           | 14           | 11                          | -              | 20           | 3            | 9                           | -              |
| 北海道 | 利尻富士町 | 46           | 7            | 15                          | -              | 63           | 16           | 19                          | -              | 50           | 9            | 14                          | -              |
| 北海道 | 幌延町   | 60           | 6            | 17                          | -              | 59           | 11           | 27                          | -              | 48           | 9            | 18                          | -              |
| 北海道 | 美幌町   | 406          | 46           | 103                         | -              | 332          | 38           | 103                         | -              | 280          | 42           | 87                          | -              |
| 北海道 | 津別町   | 69           | 11           | 20                          | -              | 46           | 8            | 15                          | -              | 64           | 12           | 23                          | -              |
| 北海道 | 斜里町   | 187          | 16           | 59                          | -              | 206          | 22           | 49                          | -              | 205          | 30           | 53                          | -              |
| 北海道 | 清里町   | 52           | 9            | 14                          | -              | 55           | 8            | 21                          | -              | 59           | 5            | 22                          | -              |
| 北海道 | 小清水町  | 65           | 13           | 17                          | -              | 54           | 12           | 15                          | -              | 72           | 18           | 18                          | -              |
| 北海道 | 訓子府町  | 83           | 6            | 25                          | -              | 57           | 7            | 7                           | -              | 69           | 14           | 12                          | -              |
| 北海道 | 置戸町   | 45           | 10           | 9                           | -              | 41           | 12           | 8                           | -              | 32           | 11           | 4                           | -              |
| 北海道 | 佐呂間町  | 82           | 4            | 19                          | -              | 88           | 4            | 23                          | -              | 54           | 6            | 16                          | -              |
| 北海道 | 遠軽町   | 428          | 51           | 121                         | -              | 351          | 61           | 136                         | -              | 297          | 62           | 109                         | -              |
| 北海道 | 湧別町   | 140          | 13           | 37                          | -              | 124          | 14           | 47                          | -              | 99           | 19           | 23                          | -              |
| 北海道 | 滝上町   | 41           | 3            | 14                          | -              | 40           | 6            | 10                          | -              | 36           | 4            | 11                          | -              |
| 北海道 | 興部町   | 88           | 14           | 20                          | -              | 64           | 5            | 16                          | -              | 67           | 6            | 20                          | -              |
| 北海道 | 西興部村  | 21           | -            | 9                           | -              | 19           | -            | 8                           | -              | 13           | -            | 4                           | -              |
| 北海道 | 雄武町   | 71           | 9            | 19                          | -              | 66           | 6            | 15                          | -              | 60           | 7            | 20                          | -              |
| 北海道 | 大空町   | 136          | 16           | 43                          | -              | 96           | 18           | 29                          | -              | 88           | 9            | 23                          | -              |
| 北海道 | 豊浦町   | 71           | 7            | 14                          | -              | 59           | 3            | 17                          | -              | 55           | 10           | 10                          | -              |
| 北海道 | 壮瞥町   | 40           | 4            | 15                          | -              | 32           | 3            | 11                          | -              | 30           | 3            | 11                          | -              |
| 北海道 | 白老町   | 257          | 19           | 71                          | -              | 182          | 23           | 65                          | -              | 165          | 23           | 55                          | -              |
| 北海道 | 厚真町   | 67           | 4            | 27                          | -              | 81           | 7            | 40                          | -              | 85           | 12           | 23                          | -              |
| 北海道 | 洞爺湖町  | 134          | 14           | 34                          | -              | 115          | 21           | 39                          | -              | 90           | 16           | 21                          | -              |
| 北海道 | 安平町   | 149          | 11           | 38                          | -              | 138          | 14           | 35                          | -              | 111          | 13           | 25                          | -              |
| 北海道 | むかわ町  | 108          | 17           | 32                          | -              | 109          | 13           | 30                          | -              | 107          | 10           | 34                          | -              |
| 北海道 | 日高町   | 239          | 22           | 55                          | -              | 225          | 28           | 43                          | -              | 192          | 17           | 43                          | -              |
| 北海道 | 平取町   | 78           | 12           | 11                          | -              | 98           | 17           | 22                          | -              | 71           | 13           | 15                          | -              |
| 北海道 | 新冠町   | 110          | 9            | 23                          | -              | 114          | 16           | 29                          | -              | 95           | 15           | 32                          | -              |
| 北海道 | 浦河町   | 261          | 28           | 57                          | -              | 212          | 15           | 50                          | -              | 195          | 24           | 62                          | -              |
| 北海道 | 様似町   | 81           | 6            | 21                          | -              | 64           | 4            | 20                          | -              | 48           | 7            | 19                          | -              |
| 北海道 | えりも町  | 83           | 8            | 7                           | -              | 75           | 6            | 10                          | -              | 63           | 9            | 14                          | -              |
| 北海道 | 新ひだか町 | 409          | 41           | 89                          | -              | 387          | 51           | 93                          | -              | 352          | 51           | 86                          | -              |
| 北海道 | 音更町   | 1,228        | 155          | 374                         | -              | 1,083        | 166          | 378                         | -              | 828          | 139          | 272                         | -              |
| 北海道 | 士幌町   | 108          | 9            | 17                          | -              | 85           | 8            | 22                          | -              | 78           | 7            | 26                          | -              |
| 北海道 | 上士幌町  | 81           | 15           | 18                          | -              | 90           | 12           | 31                          | -              | 67           | 10           | 19                          | -              |
| 北海道 | 鹿追町   | 129          | 9            | 26                          | -              | 99           | 8            | 31                          | -              | 95           | 13           | 15                          | -              |
| 北海道 | 新得町   | 113          | 10           | 35                          | -              | 104          | 12           | 37                          | -              | 104          | 17           | 24                          | -              |
| 北海道 | 清水町   | 181          | 18           | 45                          | -              | 160          | 16           | 47                          | -              | 135          | 21           | 43                          | -              |
| 北海道 | 芽室町   | 489          | 46           | 137                         | -              | 417          | 57           | 131                         | -              | 391          | 74           | 119                         | -              |
| 北海道 | 中札内村  | 74           | 7            | 20                          | -              | 77           | 9            | 25                          | -              | 85           | 12           | 23                          | -              |
| 北海道 | 更別村   | 60           | 7            | 18                          | -              | 67           | 14           | 15                          | -              | 45           | 6            | 14                          | -              |
| 北海道 | 大樹町   | 111          | 14           | 27                          | -              | 98           | 14           | 21                          | -              | 80           | 14           | 26                          | -              |
| 北海道 | 広尾町   | 125          | 10           | 26                          | -              | 104          | 7            | 29                          | -              | 87           | 14           | 24                          | -              |
| 北海道 | 幕別町   | 566          | 82           | 171                         | -              | 545          | 81           | 182                         | -              | 501          | 75           | 184                         | -              |
| 北海道 | 池田町   | 105          | 10           | 32                          | -              | 75           | 3            | 28                          | -              | 69           | 12           | 20                          | -              |
| 北海道 | 豊頃町   | 43           | 4            | 10                          | -              | 43           | 5            | 9                           | -              | 41           | 4            | 11                          | -              |
| 北海道 | 本別町   | 115          | 26           | 29                          | -              | 106          | 25           | 37                          | -              | 77           | 13           | 19                          | -              |
| 北海道 | 足寄町   | 131          | 16           | 34                          | -              | 112          | 16           | 35                          | -              | 109          | 18           | 27                          | -              |
| 北海道 | 陸別町   | 29           | 5            | 7                           | -              | 40           | 7            | 13                          | -              | 30           | 6            | 7                           | -              |
| 北海道 | 浦幌町   | 67           | 6            | 19                          | -              | 68           | 4            | 23                          | -              | 62           | 12           | 15                          | -              |
| 北海道 | 釧路町   | 393          | 49           | 113                         | -              | 296          | 42           | 82                          | -              | 291          | 52           | 83                          | -              |
| 北海道 | 厚岸町   | 152          | 18           | 57                          | -              | 131          | 19           | 38                          | -              | 112          | 16           | 32                          | -              |
| 北海道 | 浜中町   | 105          | 13           | 25                          | -              | 72           | 8            | 14                          | -              | 66           | 7            | 13                          | -              |
| 北海道 | 標茶町   | 152          | 31           | 29                          | -              | 116          | 25           | 31                          | -              | 109          | 17           | 22                          | -              |
| 北海道 | 弟子屈町  | 133          | 11           | 43                          | -              | 110          | 19           | 35                          | -              | 97           | 20           | 26                          | -              |
| 北海道 | 鶴居村   | 46           | 5            | 8                           | -              | 57           | 9            | 11                          | -              | 29           | -            | 6                           | -              |
| 北海道 | 白糠町   | 132          | 12           | 37                          | -              | 100          | 7            | 32                          | -              | 70           | 9            | 24                          | -              |
| 北海道 | 別海町   | 357          | 40           | 93                          | -              | 265          | 40           | 73                          | -              | 224          | 43           | 54                          | -              |
| 北海道 | 中標津町  | 606          | 79           | 162                         | -              | 541          | 67           | 181                         | -              | 470          | 65           | 156                         | -              |
| 北海道 | 標津町   | 101          | 8            | 26                          | -              | 93           | 11           | 19                          | -              | 100          | 18           | 24                          | -              |
| 北海道 | 羅臼町   | 91           | 4            | 14                          | -              | 53           | 4            | 9                           | -              | 56           | 6            | 13                          | -              |
| 青森県 | 青森県   | 29,613       | 5,109        | 7,672                       | 468            | 25,946       | 5,550        | 7,592                       | 306            | 23,931       | 6,166        | 6,961                       | 182            |
| 青森県 | 青森市   | 5,099        | 904          | 1,242                       | -              | 4,349        | 1,066        | 1,236                       | -              | 3,918        | 1,254        | 1,185                       | -              |

|     |       | 2010年        |              |                             |                | 2015年        |              |                             |                | 2020年        |              |                             |                |
|-----|-------|--------------|--------------|-----------------------------|----------------|--------------|--------------|-----------------------------|----------------|--------------|--------------|-----------------------------|----------------|
|     |       | 一般世帯<br>全体*1 | 正社員共働<br>き世帯 | 正社員・<br>パートタイ<br>ム共働き<br>世帯 | 非正規雇用<br>共働き世帯 | 一般世帯<br>全体*1 | 正社員共働<br>き世帯 | 正社員・<br>パートタイ<br>ム共働き<br>世帯 | 非正規雇用<br>共働き世帯 | 一般世帯<br>全体*1 | 正社員共働<br>き世帯 | 正社員・<br>パートタイ<br>ム共働き<br>世帯 | 非正規雇用<br>共働き世帯 |
|     |       |              |              |                             |                |              |              |                             |                |              |              |                             |                |
| 青森県 | 弘前市   | 2,366        | 538          | 576                         | -              | 2,128        | 584          | 537                         | -              | 2,093        | 664          | 530                         | -              |
| 青森県 | 八戸市   | 3,995        | 756          | 1,090                       | -              | 3,558        | 879          | 1,119                       | -              | 3,489        | 1,036        | 1,049                       | -              |
| 青森県 | 黒石市   | 320          | 92           | 94                          | -              | 262          | 86           | 67                          | -              | 295          | 95           | 80                          | -              |
| 青森県 | 五所川原市 | 764          | 184          | 187                         | -              | 585          | 168          | 149                         | -              | 563          | 167          | 182                         | -              |
| 青森県 | 十和田市  | 984          | 257          | 243                         | -              | 811          | 265          | 212                         | -              | 784          | 288          | 195                         | -              |
| 青森県 | 三沢市   | 816          | 124          | 184                         | -              | 860          | 180          | 232                         | -              | 696          | 162          | 196                         | -              |
| 青森県 | むつ市   | 1,037        | 161          | 253                         | -              | 919          | 192          | 266                         | -              | 760          | 197          | 226                         | -              |
| 青森県 | つがる市  | 335          | 67           | 68                          | -              | 301          | 69           | 88                          | -              | 274          | 73           | 83                          | -              |
| 青森県 | 平川市   | 280          | 83           | 79                          | -              | 273          | 71           | 93                          | -              | 316          | 110          | 92                          | -              |
| 青森県 | 平内町   | 78           | 25           | 24                          | -              | 70           | 21           | 16                          | -              | 81           | 26           | 24                          | -              |
| 青森県 | 今別町   | 12           | -            | 7                           | -              | 11           | 3            | -                           | -              | 5            | -            | 3                           | -              |
| 青森県 | 蓬田村   | 18           | 5            | 5                           | -              | 19           | 7            | 8                           | -              | 15           | 6            | 4                           | -              |
| 青森県 | 外ヶ浜町  | 58           | 11           | 16                          | -              | 38           | 12           | 9                           | -              | 30           | 4            | 11                          | -              |
| 青森県 | 鱒ヶ沢町  | 64           | 16           | 16                          | -              | 61           | 19           | 22                          | -              | 61           | 18           | 14                          | -              |
| 青森県 | 深浦町   | 68           | 16           | 19                          | -              | 49           | 12           | 10                          | -              | 33           | 11           | 9                           | -              |
| 青森県 | 西目屋村  | 8            | -            | 3                           | -              | 13           | 5            | 5                           | -              | 21           | 5            | 8                           | -              |
| 青森県 | 藤崎町   | 159          | 42           | 42                          | -              | 169          | 63           | 44                          | -              | 179          | 69           | 50                          | -              |
| 青森県 | 大鰐町   | 47           | 13           | 13                          | -              | 37           | 12           | 13                          | -              | 44           | 15           | 12                          | -              |
| 青森県 | 田舎館村  | 48           | 20           | 10                          | -              | 56           | 18           | 19                          | -              | 63           | 24           | 18                          | -              |
| 青森県 | 板柳町   | 128          | 31           | 38                          | -              | 90           | 27           | 29                          | -              | 90           | 27           | 20                          | -              |
| 青森県 | 鶴田町   | 130          | 31           | 35                          | -              | 103          | 24           | 38                          | -              | 125          | 35           | 34                          | -              |
| 青森県 | 中泊町   | 77           | 15           | 20                          | -              | 65           | 16           | 16                          | -              | 54           | 17           | 21                          | -              |
| 青森県 | 野辺地町  | 170          | 43           | 58                          | -              | 146          | 45           | 43                          | -              | 120          | 46           | 28                          | -              |
| 青森県 | 七戸町   | 141          | 47           | 48                          | -              | 135          | 54           | 36                          | -              | 129          | 47           | 35                          | -              |
| 青森県 | 六戸町   | 112          | 36           | 26                          | -              | 137          | 32           | 56                          | -              | 194          | 57           | 56                          | -              |
| 青森県 | 横浜町   | 36           | 3            | 16                          | -              | 31           | 7            | 15                          | -              | 43           | 21           | 6                           | -              |
| 青森県 | 東北町   | 181          | 48           | 55                          | -              | 145          | 55           | 39                          | -              | 166          | 66           | 46                          | -              |
| 青森県 | 六ヶ所村  | 163          | 44           | 34                          | -              | 153          | 28           | 49                          | -              | 114          | 39           | 35                          | -              |
| 青森県 | おいらせ町 | 464          | 97           | 130                         | -              | 402          | 82           | 148                         | -              | 425          | 138          | 141                         | -              |
| 青森県 | 大間町   | 74           | 9            | 18                          | -              | 60           | 6            | 16                          | -              | 46           | 11           | 9                           | -              |
| 青森県 | 東通村   | 56           | 6            | 12                          | -              | 54           | 12           | 11                          | -              | 62           | 18           | 18                          | -              |
| 青森県 | 風間浦村  | 20           | 4            | 6                           | -              | 9            | 4            | -                           | -              | 14           | -            | 5                           | -              |
| 青森県 | 佐井村   | 20           | 6            | 7                           | -              | 14           | 5            | 4                           | -              | 9            | 4            | -                           | -              |
| 青森県 | 三戸町   | 79           | 29           | 17                          | -              | 99           | 29           | 24                          | -              | 65           | 16           | 12                          | -              |
| 青森県 | 五戸町   | 127          | 42           | 23                          | -              | 130          | 42           | 37                          | -              | 137          | 48           | 44                          | -              |
| 青森県 | 田子町   | 26           | 6            | 5                           | -              | 28           | 7            | 8                           | -              | 29           | 7            | 14                          | -              |
| 青森県 | 南部町   | 174          | 42           | 44                          | -              | 143          | 44           | 36                          | -              | 118          | 45           | 29                          | -              |
| 青森県 | 階上町   | 179          | 33           | 52                          | -              | 140          | 35           | 48                          | -              | 140          | 30           | 50                          | -              |
| 青森県 | 新郷村   | 10           | -            | 4                           | -              | 9            | -            | -                           | -              | 7            | -            | -                           | -              |
| 岩手県 | 岩手県   | 17,346       | 3,631        | 4,561                       | 288            | 16,223       | 4,200        | 4,699                       | 220            | 15,441       | 4,762        | 4,384                       | 142            |
| 岩手県 | 盛岡市   | 5,518        | 957          | 1,296                       | -              | 5,287        | 1,222        | 1,454                       | -              | 5,078        | 1,452        | 1,421                       | -              |
| 岩手県 | 宮古市   | 711          | 162          | 183                         | -              | 590          | 140          | 168                         | -              | 539          | 162          | 165                         | -              |
| 岩手県 | 大船渡市  | 325          | 88           | 83                          | -              | 334          | 104          | 89                          | -              | 329          | 92           | 109                         | -              |
| 岩手県 | 花巻市   | 1,155        | 300          | 310                         | -              | 1,088        | 323          | 335                         | -              | 1,073        | 373          | 277                         | -              |
| 岩手県 | 北上市   | 1,617        | 329          | 425                         | -              | 1,621        | 395          | 472                         | -              | 1,518        | 439          | 417                         | -              |
| 岩手県 | 久慈市   | 569          | 120          | 151                         | -              | 512          | 144          | 148                         | -              | 423          | 139          | 126                         | -              |
| 岩手県 | 遠野市   | 226          | 51           | 71                          | -              | 236          | 91           | 67                          | -              | 209          | 69           | 61                          | -              |
| 岩手県 | 一関市   | 1,231        | 290          | 312                         | -              | 1,135        | 328          | 324                         | -              | 1,099        | 363          | 328                         | -              |
| 岩手県 | 陸前高田市 | 173          | 44           | 53                          | -              | 140          | 32           | 47                          | -              | 125          | 40           | 35                          | -              |
| 岩手県 | 釜石市   | 516          | 118          | 121                         | -              | 472          | 150          | 125                         | -              | 369          | 113          | 115                         | -              |
| 岩手県 | 二戸市   | 364          | 94           | 102                         | -              | 344          | 107          | 95                          | -              | 263          | 97           | 74                          | -              |
| 岩手県 | 八幡平市  | 239          | 57           | 83                          | -              | 204          | 55           | 65                          | -              | 177          | 63           | 44                          | -              |
| 岩手県 | 奥州市   | 1,515        | 349          | 410                         | -              | 1,368        | 389          | 430                         | -              | 1,381        | 482          | 378                         | -              |
| 岩手県 | 滝沢市   | 1,092        | 207          | 344                         | -              | 1,097        | 251          | 332                         | -              | 1,061        | 307          | 323                         | -              |
| 岩手県 | 雫石町   | 164          | 37           | 57                          | -              | 159          | 41           | 42                          | -              | 147          | 51           | 29                          | -              |
| 岩手県 | 葛巻町   | 32           | 5            | 13                          | -              | 37           | 10           | 12                          | -              | 35           | 5            | 9                           | -              |
| 岩手県 | 岩手町   | 109          | 21           | 31                          | -              | 105          | 38           | 19                          | -              | 100          | 31           | 27                          | -              |
| 岩手県 | 紫波町   | 498          | 123          | 136                         | -              | 423          | 112          | 139                         | -              | 462          | 127          | 137                         | -              |
| 岩手県 | 矢巾町   | 499          | 117          | 166                         | -              | 424          | 95           | 151                         | -              | 422          | 155          | 117                         | -              |
| 岩手県 | 西和賀町  | 24           | 5            | 5                           | -              | 27           | 9            | 8                           | -              | 19           | 9            | -                           | -              |
| 岩手県 | 金ヶ崎町  | 221          | 45           | 62                          | -              | 192          | 51           | 55                          | -              | 205          | 62           | 65                          | -              |
| 岩手県 | 平泉町   | 71           | 21           | 24                          | -              | 58           | 11           | 16                          | -              | 57           | 28           | 13                          | -              |
| 岩手県 | 住田町   | 34           | 9            | 10                          | -              | 41           | 14           | 14                          | -              | 28           | 11           | 10                          | -              |
| 岩手県 | 大槌町   | 151          | 27           | 46                          | -              | 97           | 27           | 27                          | -              | 101          | 29           | 33                          | -              |
| 岩手県 | 山田町   | 148          | 25           | 36                          | -              | 113          | 24           | 35                          | -              | 112          | 30           | 39                          | -              |

|     |         | 2010年        |              |                             |                | 2015年        |              |                             |                | 2020年        |              |                             |                |
|-----|---------|--------------|--------------|-----------------------------|----------------|--------------|--------------|-----------------------------|----------------|--------------|--------------|-----------------------------|----------------|
|     |         | 一般世帯<br>全体※1 | 正社員共働<br>き世帯 | 正社員・<br>パートタイ<br>ム共働き<br>世帯 | 非正規雇用<br>共働き世帯 | 一般世帯<br>全体※1 | 正社員共働<br>き世帯 | 正社員・<br>パートタイ<br>ム共働き<br>世帯 | 非正規雇用<br>共働き世帯 | 一般世帯<br>全体※1 | 正社員共働<br>き世帯 | 正社員・<br>パートタイ<br>ム共働き<br>世帯 | 非正規雇用<br>共働き世帯 |
|     |         |              |              |                             |                |              |              |                             |                |              |              |                             |                |
| 岩手県 | 岩泉町     | 103          | 24           | 21                          | -              | 75           | 27           | 19                          | -              | 63           | 13           | 24                          | -              |
| 岩手県 | 田野畑村    | 22           | 4            | 3                           | -              | 25           | 7            | 6                           | -              | 26           | 12           | 5                           | -              |
| 岩手県 | 普代村     | 19           | -            | 7                           | -              | 19           | 3            | 5                           | -              | 20           | 8            | -                           | -              |
| 岩手県 | 軽米町     | 45           | 10           | 11                          | -              | 86           | 20           | 28                          | -              | 60           | 21           | 16                          | -              |
| 岩手県 | 野田村     | 44           | 7            | 14                          | -              | 40           | 11           | 12                          | -              | 35           | 12           | 11                          | -              |
| 岩手県 | 九戸村     | 28           | 4            | 10                          | -              | 42           | 10           | 11                          | -              | 39           | 12           | 12                          | -              |
| 岩手県 | 洋野町     | 151          | 21           | 42                          | -              | 110          | 21           | 38                          | -              | 108          | 31           | 30                          | -              |
| 岩手県 | 一戸町     | 105          | 24           | 24                          | -              | 107          | 31           | 29                          | -              | 102          | 38           | 30                          | -              |
| 宮城県 | 宮城県     | 39,874       | 5,508        | 8,666                       | 565            | 38,184       | 6,872        | 10,092                      | 364            | 37,950       | 8,232        | 10,156                      | 264            |
| 宮城県 | 仙台市     | 21,807       | 2,572        | 4,251                       | -              | 20,738       | 3,380        | 5,064                       | -              | 21,520       | 4,425        | 5,451                       | -              |
| 宮城県 | 仙台市青葉区  | 5,543        | 630          | 959                         | -              | 5,589        | 882          | 1,253                       | -              | 5,900        | 1,206        | 1,352                       | -              |
| 宮城県 | 仙台市宮城野区 | 3,984        | 476          | 838                         | -              | 3,812        | 602          | 999                         | -              | 3,830        | 797          | 989                         | -              |
| 宮城県 | 仙台市若林区  | 2,547        | 251          | 525                         | -              | 2,411        | 400          | 616                         | -              | 2,815        | 579          | 683                         | -              |
| 宮城県 | 仙台市太白区  | 4,790        | 586          | 937                         | -              | 4,598        | 767          | 1,077                       | -              | 4,834        | 955          | 1,294                       | -              |
| 宮城県 | 仙台市泉区   | 4,943        | 629          | 992                         | -              | 4,328        | 729          | 1,119                       | -              | 4,141        | 888          | 1,133                       | -              |
| 宮城県 | 石巻市     | 2,129        | 331          | 533                         | -              | 1,788        | 330          | 480                         | -              | 1,678        | 373          | 475                         | -              |
| 宮城県 | 塩竈市     | 734          | 97           | 189                         | -              | 669          | 105          | 197                         | -              | 736          | 132          | 229                         | -              |
| 宮城県 | 気仙沼市    | 674          | 130          | 166                         | -              | 488          | 120          | 135                         | -              | 426          | 108          | 113                         | -              |
| 宮城県 | 白石市     | 431          | 97           | 109                         | -              | 425          | 79           | 145                         | -              | 335          | 93           | 84                          | -              |
| 宮城県 | 名取市     | 1,561        | 184          | 326                         | -              | 1,814        | 302          | 436                         | -              | 1,915        | 376          | 554                         | -              |
| 宮城県 | 角田市     | 368          | 99           | 84                          | -              | 358          | 89           | 106                         | -              | 268          | 90           | 70                          | -              |
| 宮城県 | 多賀城市    | 1,337        | 147          | 299                         | -              | 1,227        | 176          | 350                         | -              | 1,149        | 215          | 326                         | -              |
| 宮城県 | 岩沼市     | 968          | 151          | 224                         | -              | 939          | 188          | 284                         | -              | 844          | 158          | 251                         | -              |
| 宮城県 | 登米市     | 662          | 158          | 182                         | -              | 662          | 192          | 187                         | -              | 638          | 198          | 171                         | -              |
| 宮城県 | 栗原市     | 495          | 136          | 123                         | -              | 454          | 151          | 118                         | -              | 475          | 162          | 142                         | -              |
| 宮城県 | 東松島市    | 700          | 114          | 176                         | -              | 576          | 112          | 160                         | -              | 533          | 111          | 167                         | -              |
| 宮城県 | 大崎市     | 1,916        | 385          | 449                         | -              | 1,871        | 454          | 514                         | -              | 1,789        | 495          | 464                         | -              |
| 宮城県 | 富谷市     | 1,588        | 160          | 407                         | -              | 1,585        | 299          | 471                         | -              | 1,349        | 286          | 393                         | -              |
| 宮城県 | 蔵王町     | 96           | 18           | 25                          | -              | 99           | 19           | 37                          | -              | 81           | 21           | 21                          | -              |
| 宮城県 | 七ヶ宿町    | 11           | 3            | -                           | -              | 7            | -            | -                           | -              | 11           | 5            | 3                           | -              |
| 宮城県 | 大河原町    | 434          | 95           | 106                         | -              | 447          | 117          | 135                         | -              | 420          | 127          | 116                         | -              |
| 宮城県 | 村田町     | 106          | 18           | 25                          | -              | 119          | 24           | 30                          | -              | 105          | 30           | 26                          | -              |
| 宮城県 | 柴田町     | 644          | 103          | 143                         | -              | 628          | 120          | 178                         | -              | 554          | 125          | 159                         | -              |
| 宮城県 | 川崎町     | 74           | 13           | 22                          | -              | 67           | 10           | 24                          | -              | 49           | 13           | 17                          | -              |
| 宮城県 | 丸森町     | 105          | 17           | 19                          | -              | 89           | 30           | 28                          | -              | 92           | 20           | 36                          | -              |
| 宮城県 | 亘理町     | 492          | 95           | 129                         | -              | 461          | 96           | 164                         | -              | 458          | 99           | 144                         | -              |
| 宮城県 | 山元町     | 113          | 18           | 38                          | -              | 69           | 15           | 19                          | -              | 95           | 19           | 26                          | -              |
| 宮城県 | 松島町     | 147          | 25           | 33                          | -              | 141          | 28           | 40                          | -              | 120          | 19           | 45                          | -              |
| 宮城県 | 七ヶ浜町    | 323          | 45           | 78                          | -              | 259          | 36           | 82                          | -              | 190          | 23           | 65                          | -              |
| 宮城県 | 利府町     | 782          | 113          | 203                         | -              | 850          | 140          | 269                         | -              | 732          | 156          | 215                         | -              |
| 宮城県 | 大和町     | 430          | 47           | 119                         | -              | 595          | 85           | 190                         | -              | 638          | 125          | 169                         | -              |
| 宮城県 | 大郷町     | 72           | 14           | 13                          | -              | 71           | 13           | 23                          | -              | 63           | 15           | 14                          | -              |
| 宮城県 | 大衡村     | 80           | 14           | 22                          | -              | 63           | 10           | 24                          | -              | 106          | 19           | 34                          | -              |
| 宮城県 | 色麻町     | 39           | 10           | 8                           | -              | 57           | 10           | 24                          | -              | 43           | 14           | 13                          | -              |
| 宮城県 | 加美町     | 183          | 33           | 62                          | -              | 183          | 47           | 58                          | -              | 194          | 66           | 64                          | -              |
| 宮城県 | 涌谷町     | 171          | 39           | 57                          | -              | 125          | 28           | 44                          | -              | 135          | 35           | 47                          | -              |
| 宮城県 | 美里町     | 239          | 56           | 65                          | -              | 282          | 66           | 77                          | -              | 290          | 92           | 71                          | -              |
| 宮城県 | 女川町     | 105          | 7            | 33                          | -              | 51           | 3            | 19                          | -              | 49           | 8            | 17                          | -              |
| 宮城県 | 南三陸町    | 94           | 14           | 19                          | -              | 54           | 9            | 15                          | -              | 47           | 11           | 11                          | -              |
| 秋田県 | 秋田県     | 13,813       | 3,135        | 3,646                       | 207            | 12,461       | 3,499        | 3,566                       | 139            | 11,833       | 4,059        | 3,241                       | 66             |
| 秋田県 | 秋田市     | 6,067        | 1,101        | 1,484                       | -              | 5,435        | 1,339        | 1,450                       | -              | 5,297        | 1,595        | 1,480                       | -              |
| 秋田県 | 能代市     | 733          | 190          | 179                         | -              | 603          | 183          | 175                         | -              | 521          | 170          | 129                         | -              |
| 秋田県 | 横手市     | 913          | 222          | 280                         | -              | 839          | 251          | 264                         | -              | 773          | 294          | 217                         | -              |
| 秋田県 | 大館市     | 858          | 232          | 230                         | -              | 808          | 275          | 241                         | -              | 727          | 298          | 207                         | -              |
| 秋田県 | 男鹿市     | 306          | 64           | 95                          | -              | 255          | 64           | 74                          | -              | 209          | 66           | 58                          | -              |
| 秋田県 | 湯沢市     | 390          | 100          | 103                         | -              | 323          | 90           | 91                          | -              | 316          | 123          | 84                          | -              |
| 秋田県 | 鹿角市     | 280          | 72           | 101                         | -              | 276          | 104          | 78                          | -              | 241          | 98           | 71                          | -              |
| 秋田県 | 由利本荘市   | 861          | 288          | 235                         | -              | 840          | 308          | 249                         | -              | 795          | 349          | 204                         | -              |
| 秋田県 | 潟上市     | 530          | 93           | 157                         | -              | 461          | 115          | 138                         | -              | 451          | 124          | 145                         | -              |
| 秋田県 | 大仙市     | 763          | 210          | 196                         | -              | 772          | 236          | 222                         | -              | 740          | 298          | 192                         | -              |
| 秋田県 | 北秋田市    | 286          | 101          | 85                          | -              | 262          | 100          | 88                          | -              | 260          | 102          | 62                          | -              |
| 秋田県 | にかほ市    | 289          | 91           | 75                          | -              | 254          | 80           | 78                          | -              | 224          | 104          | 51                          | -              |
| 秋田県 | 仙北市     | 193          | 52           | 49                          | -              | 190          | 52           | 60                          | -              | 162          | 56           | 43                          | -              |
| 秋田県 | 小坂町     | 57           | 12           | 19                          | -              | 36           | 9            | 16                          | -              | 37           | 19           | 12                          | -              |
| 秋田県 | 上小阿仁村   | 11           | 3            | 3                           | -              | 11           | 6            | -                           | -              | 6            | 4            | -                           | -              |

|     |       | 2010年        |              |                             |                | 2015年        |              |                             |                | 2020年        |              |                             |                |
|-----|-------|--------------|--------------|-----------------------------|----------------|--------------|--------------|-----------------------------|----------------|--------------|--------------|-----------------------------|----------------|
|     |       | 一般世帯<br>全体*1 | 正社員共働<br>き世帯 | 正社員・<br>パートタイ<br>ム共働き<br>世帯 | 非正規雇用<br>共働き世帯 | 一般世帯<br>全体*1 | 正社員共働<br>き世帯 | 正社員・<br>パートタイ<br>ム共働き<br>世帯 | 非正規雇用<br>共働き世帯 | 一般世帯<br>全体*1 | 正社員共働<br>き世帯 | 正社員・<br>パートタイ<br>ム共働き<br>世帯 | 非正規雇用<br>共働き世帯 |
|     |       |              |              |                             |                |              |              |                             |                |              |              |                             |                |
| 秋田県 | 藤里町   | 15           | -            | 4                           | -              | 14           | 4            | 4                           | -              | 13           | 4            | 5                           | -              |
| 秋田県 | 三種町   | 134          | 37           | 35                          | -              | 103          | 27           | 38                          | -              | 120          | 47           | 30                          | -              |
| 秋田県 | 八峰町   | 66           | 16           | 22                          | -              | 54           | 15           | 16                          | -              | 34           | 9            | 8                           | -              |
| 秋田県 | 五城目町  | 74           | 25           | 16                          | -              | 59           | 15           | 20                          | -              | 64           | 20           | 18                          | -              |
| 秋田県 | 八郎潟町  | 73           | 22           | 22                          | -              | 51           | 18           | 13                          | -              | 42           | 17           | 13                          | -              |
| 秋田県 | 井川町   | 50           | 13           | 11                          | -              | 41           | 13           | 14                          | -              | 35           | 10           | 13                          | -              |
| 秋田県 | 大潟村   | 27           | -            | 3                           | -              | 17           | -            | -                           | -              | 19           | 4            | -                           | -              |
| 秋田県 | 美郷町   | 128          | 37           | 40                          | -              | 139          | 47           | 44                          | -              | 128          | 52           | 30                          | -              |
| 秋田県 | 羽後町   | 82           | 32           | 24                          | -              | 89           | 33           | 27                          | -              | 88           | 45           | 17                          | -              |
| 秋田県 | 東成瀬村  | 18           | 4            | 4                           | -              | 17           | 7            | 7                           | -              | 10           | 5            | 3                           | -              |
| 山形県 | 山形県   | 13,818       | 3,570        | 3,536                       | 219            | 13,213       | 3,875        | 3,676                       | 138            | 12,895       | 4,634        | 3,345                       | 95             |
| 山形県 | 山形市   | 4,363        | 929          | 1,061                       | -              | 4,246        | 1,109        | 1,156                       | -              | 4,164        | 1,313        | 1,077                       | -              |
| 山形県 | 米沢市   | 1,168        | 345          | 273                         | -              | 1,032        | 297          | 247                         | -              | 936          | 395          | 217                         | -              |
| 山形県 | 鶴岡市   | 1,392        | 426          | 342                         | -              | 1,307        | 406          | 355                         | -              | 1,299        | 475          | 337                         | -              |
| 山形県 | 酒田市   | 1,344        | 363          | 367                         | -              | 1,233        | 353          | 386                         | -              | 1,145        | 416          | 341                         | -              |
| 山形県 | 新庄市   | 467          | 142          | 113                         | -              | 374          | 106          | 95                          | -              | 357          | 128          | 72                          | -              |
| 山形県 | 寒河江市  | 529          | 146          | 123                         | -              | 475          | 162          | 138                         | -              | 546          | 200          | 156                         | -              |
| 山形県 | 上山市   | 306          | 80           | 98                          | -              | 287          | 80           | 102                         | -              | 289          | 97           | 82                          | -              |
| 山形県 | 村山市   | 216          | 63           | 65                          | -              | 185          | 51           | 56                          | -              | 168          | 76           | 40                          | -              |
| 山形県 | 長井市   | 280          | 105          | 56                          | -              | 249          | 86           | 66                          | -              | 250          | 115          | 37                          | -              |
| 山形県 | 天童市   | 852          | 182          | 231                         | -              | 872          | 214          | 260                         | -              | 925          | 287          | 300                         | -              |
| 山形県 | 東根市   | 706          | 157          | 179                         | -              | 809          | 212          | 234                         | -              | 796          | 262          | 196                         | -              |
| 山形県 | 尾花沢市  | 119          | 44           | 28                          | -              | 114          | 40           | 31                          | -              | 101          | 35           | 25                          | -              |
| 山形県 | 南陽市   | 337          | 94           | 88                          | -              | 337          | 139          | 76                          | -              | 334          | 151          | 61                          | -              |
| 山形県 | 山辺町   | 195          | 35           | 81                          | -              | 178          | 63           | 59                          | -              | 165          | 58           | 49                          | -              |
| 山形県 | 中山町   | 105          | 19           | 39                          | -              | 107          | 34           | 34                          | -              | 99           | 41           | 31                          | -              |
| 山形県 | 河北町   | 195          | 44           | 55                          | -              | 202          | 75           | 52                          | -              | 171          | 72           | 38                          | -              |
| 山形県 | 西川町   | 22           | 9            | 6                           | -              | 36           | 12           | 7                           | -              | 21           | 5            | 8                           | -              |
| 山形県 | 朝日町   | 35           | 12           | 8                           | -              | 42           | 12           | 12                          | -              | 29           | 12           | 8                           | -              |
| 山形県 | 大江町   | 78           | 25           | 19                          | -              | 79           | 30           | 19                          | -              | 55           | 15           | 20                          | -              |
| 山形県 | 大石田町  | 37           | 11           | 8                           | -              | 29           | 7            | 9                           | -              | 22           | 6            | 9                           | -              |
| 山形県 | 金山町   | 27           | 5            | 9                           | -              | 15           | 4            | 4                           | -              | 21           | 11           | 4                           | -              |
| 山形県 | 最上町   | 42           | 10           | 9                           | -              | 49           | 12           | 16                          | -              | 35           | 13           | 10                          | -              |
| 山形県 | 舟形町   | 25           | 3            | 11                          | -              | 35           | 15           | 8                           | -              | 35           | 14           | 10                          | -              |
| 山形県 | 真室川町  | 38           | 9            | 12                          | -              | 29           | 8            | 7                           | -              | 24           | 6            | 6                           | -              |
| 山形県 | 大蔵村   | 19           | 5            | 4                           | -              | 24           | 6            | 10                          | -              | 17           | 9            | -                           | -              |
| 山形県 | 鮭川村   | 15           | 3            | 3                           | -              | 3            | -            | 3                           | -              | 8            | 3            | 3                           | -              |
| 山形県 | 戸沢村   | 11           | 6            | -                           | -              | 10           | 4            | 4                           | -              | 19           | 7            | 4                           | -              |
| 山形県 | 高畠町   | 242          | 81           | 59                          | -              | 231          | 80           | 57                          | -              | 225          | 108          | 52                          | -              |
| 山形県 | 川西町   | 79           | 28           | 19                          | -              | 68           | 29           | 14                          | -              | 69           | 41           | 12                          | -              |
| 山形県 | 小国町   | 94           | 32           | 28                          | -              | 79           | 29           | 27                          | -              | 74           | 35           | 16                          | -              |
| 山形県 | 白鷹町   | 87           | 30           | 27                          | -              | 104          | 49           | 23                          | -              | 119          | 66           | 19                          | -              |
| 山形県 | 飯豊町   | 46           | 23           | 9                           | -              | 55           | 22           | 13                          | -              | 45           | 21           | 13                          | -              |
| 山形県 | 三川町   | 90           | 34           | 29                          | -              | 97           | 38           | 34                          | -              | 99           | 41           | 29                          | -              |
| 山形県 | 庄内町   | 191          | 49           | 53                          | -              | 162          | 66           | 46                          | -              | 155          | 72           | 45                          | -              |
| 山形県 | 遊佐町   | 66           | 21           | 23                          | -              | 59           | 25           | 16                          | -              | 78           | 28           | 16                          | -              |
| 福島県 | 福島県   | 28,229       | 5,168        | 6,676                       | 397            | 24,104       | 5,552        | 6,382                       | 238            | 23,770       | 6,358        | 6,166                       | 148            |
| 福島県 | 福島市   | 5,183        | 922          | 1,090                       | -              | 4,324        | 1,066        | 1,051                       | -              | 4,264        | 1,166        | 1,028                       | -              |
| 福島県 | 会津若松市 | 1,842        | 409          | 424                         | -              | 1,747        | 435          | 436                         | -              | 1,597        | 467          | 401                         | -              |
| 福島県 | 郡山市   | 6,566        | 978          | 1,344                       | -              | 5,283        | 1,068        | 1,279                       | -              | 5,470        | 1,354        | 1,349                       | -              |
| 福島県 | いわき市  | 5,877        | 968          | 1,538                       | -              | 5,275        | 1,014        | 1,467                       | -              | 4,905        | 1,113        | 1,384                       | -              |
| 福島県 | 白河市   | 985          | 168          | 245                         | -              | 836          | 200          | 234                         | -              | 831          | 203          | 214                         | -              |
| 福島県 | 須賀川市  | 1,235        | 280          | 297                         | -              | 1,107        | 307          | 288                         | -              | 1,045        | 325          | 236                         | -              |
| 福島県 | 喜多方市  | 489          | 114          | 132                         | -              | 422          | 114          | 130                         | -              | 462          | 143          | 125                         | -              |
| 福島県 | 相馬市   | 485          | 91           | 129                         | -              | 467          | 98           | 138                         | -              | 454          | 121          | 120                         | -              |
| 福島県 | 二本松市  | 598          | 150          | 131                         | -              | 496          | 147          | 127                         | -              | 524          | 171          | 140                         | -              |
| 福島県 | 田村市   | 315          | 64           | 89                          | -              | 298          | 86           | 89                          | -              | 292          | 83           | 85                          | -              |
| 福島県 | 南相馬市  | 862          | 192          | 233                         | -              | 468          | 106          | 118                         | -              | 507          | 122          | 154                         | -              |
| 福島県 | 伊達市   | 794          | 151          | 224                         | -              | 611          | 156          | 161                         | -              | 653          | 202          | 192                         | -              |
| 福島県 | 本宮市   | 446          | 99           | 126                         | -              | 448          | 108          | 133                         | -              | 448          | 130          | 134                         | -              |
| 福島県 | 桑折町   | 132          | 25           | 35                          | -              | 132          | 38           | 44                          | -              | 130          | 36           | 34                          | -              |
| 福島県 | 国見町   | 92           | 30           | 18                          | -              | 70           | 22           | 25                          | -              | 60           | 18           | 14                          | -              |
| 福島県 | 川俣町   | 132          | 30           | 28                          | -              | 99           | 29           | 23                          | -              | 72           | 26           | 12                          | -              |
| 福島県 | 大玉村   | 94           | 23           | 25                          | -              | 125          | 33           | 49                          | -              | 139          | 47           | 37                          | -              |
| 福島県 | 鏡石町   | 202          | 44           | 55                          | -              | 193          | 55           | 55                          | -              | 201          | 57           | 54                          | -              |



|     |        | 2010年        |              |                             |                | 2015年        |              |                             |                | 2020年        |              |                             |                |
|-----|--------|--------------|--------------|-----------------------------|----------------|--------------|--------------|-----------------------------|----------------|--------------|--------------|-----------------------------|----------------|
|     |        | 一般世帯<br>全体※1 | 正社員共働<br>き世帯 | 正社員・<br>パートタイ<br>ム共働き<br>世帯 | 非正規雇用<br>共働き世帯 | 一般世帯<br>全体※1 | 正社員共働<br>き世帯 | 正社員・<br>パートタイ<br>ム共働き<br>世帯 | 非正規雇用<br>共働き世帯 | 一般世帯<br>全体※1 | 正社員共働<br>き世帯 | 正社員・<br>パートタイ<br>ム共働き<br>世帯 | 非正規雇用<br>共働き世帯 |
|     |        |              |              |                             |                |              |              |                             |                |              |              |                             |                |
| 福島県 | 天栄村    | 33           | 3            | 9                           | -              | 23           | 7            | 9                           | -              | 30           | 9            | 11                          | -              |
| 福島県 | 下郷町    | 44           | 12           | 13                          | -              | 22           | 5            | 6                           | -              | 30           | 15           | 7                           | -              |
| 福島県 | 檜枝岐村   | 5            | -            | -                           | -              | 8            | -            | 5                           | -              | 10           | 7            | 3                           | -              |
| 福島県 | 只見町    | 49           | 11           | 15                          | -              | 29           | 10           | 10                          | -              | 24           | 9            | 7                           | -              |
| 福島県 | 南会津町   | 150          | 34           | 47                          | -              | 146          | 50           | 43                          | -              | 119          | 39           | 21                          | -              |
| 福島県 | 北塩原村   | 33           | 5            | 11                          | -              | 35           | 10           | 12                          | -              | 17           | 4            | 5                           | -              |
| 福島県 | 西会津町   | 35           | 11           | 11                          | -              | 31           | 11           | 5                           | -              | 29           | 12           | 7                           | -              |
| 福島県 | 磐梯町    | 34           | 14           | 7                           | -              | 29           | 5            | 13                          | -              | 38           | 13           | 10                          | -              |
| 福島県 | 猪苗代町   | 109          | 18           | 29                          | -              | 114          | 16           | 47                          | -              | 92           | 22           | 24                          | -              |
| 福島県 | 会津坂下町  | 125          | 38           | 32                          | -              | 131          | 54           | 46                          | -              | 127          | 45           | 35                          | -              |
| 福島県 | 湯川村    | 28           | 11           | 7                           | -              | 24           | 4            | 11                          | -              | 33           | 10           | 9                           | -              |
| 福島県 | 柳津町    | 21           | 7            | 5                           | -              | 16           | 8            | 3                           | -              | 11           | 5            | -                           | -              |
| 福島県 | 三島町    | 8            | 3            | -                           | -              | 9            | -            | 5                           | -              | 8            | -            | -                           | -              |
| 福島県 | 金山町    | 9            | 3            | -                           | -              | 7            | -            | 4                           | -              | 9            | 3            | -                           | -              |
| 福島県 | 昭和村    | 11           | -            | 3                           | -              | 7            | -            | 3                           | -              | 5            | -            | -                           | -              |
| 福島県 | 会津美里町  | 150          | 35           | 36                          | -              | 129          | 43           | 34                          | -              | 111          | 45           | 25                          | -              |
| 福島県 | 西郷村    | 358          | 73           | 90                          | -              | 330          | 82           | 95                          | -              | 385          | 108          | 126                         | -              |
| 福島県 | 泉崎村    | 81           | 16           | 30                          | -              | 80           | 16           | 31                          | -              | 72           | 24           | 17                          | -              |
| 福島県 | 中島村    | 53           | 9            | 16                          | -              | 44           | 13           | 10                          | -              | 46           | 16           | 13                          | -              |
| 福島県 | 矢吹町    | 243          | 61           | 62                          | -              | 200          | 50           | 48                          | -              | 204          | 71           | 50                          | -              |
| 福島県 | 棚倉町    | 197          | 42           | 52                          | -              | 145          | 50           | 47                          | -              | 161          | 60           | 34                          | -              |
| 福島県 | 矢祭町    | 38           | 7            | 12                          | -              | 36           | 7            | 15                          | -              | 57           | 20           | 16                          | -              |
| 福島県 | 塙町     | 65           | 13           | 12                          | -              | 85           | 19           | 26                          | -              | 82           | 30           | 24                          | -              |
| 福島県 | 鮫川村    | 21           | 3            | 8                           | -              | 23           | 3            | 7                           | -              | 16           | 5            | 4                           | -              |
| 福島県 | 石川町    | 111          | 29           | 37                          | -              | 117          | 34           | 33                          | -              | 131          | 35           | 41                          | -              |
| 福島県 | 玉川村    | 58           | 13           | 9                           | -              | 67           | 19           | 20                          | -              | 60           | 18           | 19                          | -              |
| 福島県 | 平田村    | 52           | 12           | 11                          | -              | 37           | 6            | 12                          | -              | 38           | 11           | 6                           | -              |
| 福島県 | 浅川町    | 66           | 18           | 17                          | -              | 47           | 11           | 17                          | -              | 71           | 26           | 25                          | -              |
| 福島県 | 古殿町    | 33           | 7            | 15                          | -              | 27           | 10           | 7                           | -              | 22           | 6            | 5                           | -              |
| 福島県 | 三春町    | 166          | 31           | 53                          | -              | 174          | 38           | 54                          | -              | 195          | 56           | 52                          | -              |
| 福島県 | 小野町    | 91           | 18           | 19                          | -              | 88           | 25           | 27                          | -              | 78           | 17           | 28                          | -              |
| 福島県 | 広野町    | 61           | 12           | 22                          | -              | 28           | 3            | 8                           | -              | 32           | 7            | 12                          | -              |
| 福島県 | 檜葉町    | 100          | 18           | 33                          | -              | -            | -            | -                           | -              | 26           | 3            | 9                           | -              |
| 福島県 | 富岡町    | 283          | 46           | 90                          | -              | -            | -            | -                           | -              | 7            | -            | -                           | -              |
| 福島県 | 川内村    | 16           | 3            | 4                           | -              | 10           | -            | 3                           | -              | 13           | -            | 3                           | -              |
| 福島県 | 大熊町    | 199          | 48           | 53                          | -              | -            | -            | -                           | -              | -            | -            | -                           | -              |
| 福島県 | 双葉町    | 87           | 26           | 18                          | -              | -            | -            | -                           | -              | -            | -            | -                           | -              |
| 福島県 | 浪江町    | 228          | 52           | 50                          | -              | -            | -            | -                           | -              | 5            | -            | -                           | -              |
| 福島県 | 葛尾村    | 9            | 3            | -                           | -              | -            | -            | -                           | -              | 3            | -            | 3                           | -              |
| 福島県 | 新地町    | 82           | 16           | 31                          | -              | 90           | 22           | 33                          | -              | 97           | 23           | 40                          | -              |
| 福島県 | 飯舘村    | 32           | 12           | 8                           | -              | -            | -            | -                           | -              | 5            | -            | -                           | -              |
| 茨城県 | 茨城県    | 53,219       | 7,069        | 13,340                      | 629            | 49,515       | 8,051        | 14,553                      | 479            | 48,626       | 10,173       | 14,051                      | 393            |
| 茨城県 | 水戸市    | 5,717        | 730          | 1,283                       | -              | 5,627        | 896          | 1,470                       | -              | 5,520        | 1,159        | 1,478                       | -              |
| 茨城県 | 日立市    | 4,005        | 429          | 753                         | -              | 3,201        | 435          | 614                         | -              | 2,736        | 516          | 696                         | -              |
| 茨城県 | 土浦市    | 2,580        | 315          | 697                         | -              | 2,478        | 352          | 768                         | -              | 2,281        | 416          | 689                         | -              |
| 茨城県 | 古河市    | 2,284        | 292          | 634                         | -              | 2,154        | 283          | 729                         | -              | 2,220        | 409          | 728                         | -              |
| 茨城県 | 石岡市    | 1,129        | 195          | 307                         | -              | 975          | 171          | 314                         | -              | 924          | 210          | 257                         | -              |
| 茨城県 | 結城市    | 757          | 104          | 244                         | -              | 760          | 126          | 279                         | -              | 771          | 165          | 254                         | -              |
| 茨城県 | 龍ヶ崎市   | 1,653        | 191          | 439                         | -              | 1,417        | 188          | 436                         | -              | 1,205        | 213          | 385                         | -              |
| 茨城県 | 下妻市    | 678          | 114          | 200                         | -              | 598          | 117          | 180                         | -              | 577          | 136          | 173                         | -              |
| 茨城県 | 常総市    | 832          | 132          | 236                         | -              | 802          | 144          | 241                         | -              | 800          | 175          | 222                         | -              |
| 茨城県 | 常陸太田市  | 788          | 93           | 211                         | -              | 602          | 126          | 173                         | -              | 559          | 147          | 169                         | -              |
| 茨城県 | 高萩市    | 513          | 60           | 118                         | -              | 399          | 72           | 108                         | -              | 391          | 86           | 99                          | -              |
| 茨城県 | 北茨城市   | 729          | 86           | 208                         | -              | 606          | 110          | 204                         | -              | 580          | 124          | 198                         | -              |
| 茨城県 | 笠間市    | 1,279        | 185          | 380                         | -              | 1,142        | 177          | 387                         | -              | 1,114        | 209          | 393                         | -              |
| 茨城県 | 取手市    | 1,851        | 211          | 478                         | -              | 1,824        | 245          | 605                         | -              | 1,695        | 290          | 494                         | -              |
| 茨城県 | 牛久市    | 1,786        | 198          | 461                         | -              | 1,970        | 295          | 629                         | -              | 1,853        | 391          | 554                         | -              |
| 茨城県 | つくば市   | 4,823        | 594          | 961                         | -              | 5,121        | 887          | 1,356                       | -              | 5,988        | 1,353        | 1,567                       | -              |
| 茨城県 | ひたちなか市 | 3,817        | 495          | 908                         | -              | 3,474        | 540          | 971                         | -              | 3,231        | 614          | 869                         | -              |
| 茨城県 | 鹿嶋市    | 1,195        | 107          | 271                         | -              | 1,197        | 185          | 331                         | -              | 1,228        | 237          | 384                         | -              |
| 茨城県 | 潮来市    | 397          | 52           | 101                         | -              | 341          | 62           | 116                         | -              | 317          | 83           | 94                          | -              |
| 茨城県 | 守谷市    | 1,675        | 199          | 418                         | -              | 1,810        | 311          | 527                         | -              | 1,875        | 439          | 478                         | -              |
| 茨城県 | 常陸大宮市  | 666          | 112          | 215                         | -              | 582          | 113          | 201                         | -              | 487          | 117          | 159                         | -              |
| 茨城県 | 那珂市    | 1,056        | 202          | 240                         | -              | 945          | 184          | 264                         | -              | 950          | 217          | 282                         | -              |
| 茨城県 | 筑西市    | 1,353        | 236          | 396                         | -              | 1,214        | 231          | 454                         | -              | 1,218        | 284          | 394                         | -              |

|     |         | 2010年        |              |                             |                | 2015年        |              |                             |                | 2020年        |              |                             |                |
|-----|---------|--------------|--------------|-----------------------------|----------------|--------------|--------------|-----------------------------|----------------|--------------|--------------|-----------------------------|----------------|
|     |         | 一般世帯<br>全体※1 | 正社員共働<br>き世帯 | 正社員・<br>パートタイ<br>ム共働き<br>世帯 | 非正規雇用<br>共働き世帯 | 一般世帯<br>全体※1 | 正社員共働<br>き世帯 | 正社員・<br>パートタイ<br>ム共働き<br>世帯 | 非正規雇用<br>共働き世帯 | 一般世帯<br>全体※1 | 正社員共働<br>き世帯 | 正社員・<br>パートタイ<br>ム共働き<br>世帯 | 非正規雇用<br>共働き世帯 |
|     |         |              |              |                             |                |              |              |                             |                |              |              |                             |                |
| 茨城県 | 坂東市     | 599          | 72           | 203                         | -              | 586          | 92           | 200                         | -              | 562          | 136          | 172                         | -              |
| 茨城県 | 稲敷市     | 443          | 64           | 124                         | -              | 349          | 43           | 99                          | -              | 328          | 66           | 92                          | -              |
| 茨城県 | かすみがうら市 | 713          | 88           | 215                         | -              | 597          | 120          | 195                         | -              | 541          | 122          | 181                         | -              |
| 茨城県 | 桜川市     | 488          | 88           | 145                         | -              | 420          | 89           | 145                         | -              | 354          | 82           | 135                         | -              |
| 茨城県 | 神栖市     | 1,975        | 232          | 521                         | -              | 1,869        | 330          | 583                         | -              | 1,772        | 333          | 510                         | -              |
| 茨城県 | 行方市     | 292          | 49           | 83                          | -              | 281          | 55           | 101                         | -              | 296          | 80           | 89                          | -              |
| 茨城県 | 銚田市     | 463          | 58           | 130                         | -              | 485          | 98           | 131                         | -              | 469          | 80           | 134                         | -              |
| 茨城県 | つくばみらい市 | 651          | 82           | 170                         | -              | 1,076        | 136          | 351                         | -              | 1,372        | 287          | 439                         | -              |
| 茨城県 | 小美玉市    | 878          | 136          | 259                         | -              | 802          | 124          | 251                         | -              | 706          | 122          | 226                         | -              |
| 茨城県 | 茨城町     | 492          | 67           | 134                         | -              | 428          | 87           | 161                         | -              | 381          | 80           | 119                         | -              |
| 茨城県 | 大洗町     | 272          | 39           | 97                          | -              | 232          | 42           | 71                          | -              | 183          | 38           | 68                          | -              |
| 茨城県 | 城里町     | 309          | 57           | 90                          | -              | 208          | 34           | 78                          | -              | 183          | 39           | 62                          | -              |
| 茨城県 | 東海村     | 1,019        | 153          | 171                         | -              | 947          | 166          | 226                         | -              | 948          | 255          | 226                         | -              |
| 茨城県 | 大子町     | 114          | 24           | 24                          | -              | 139          | 28           | 39                          | -              | 100          | 25           | 28                          | -              |
| 茨城県 | 美浦村     | 316          | 22           | 53                          | -              | 226          | 21           | 44                          | -              | 161          | 22           | 25                          | -              |
| 茨城県 | 阿見町     | 886          | 131          | 260                         | -              | 893          | 159          | 286                         | -              | 927          | 202          | 273                         | -              |
| 茨城県 | 河内町     | 72           | 11           | 31                          | -              | 53           | 8            | 21                          | -              | 40           | 8            | 10                          | -              |
| 茨城県 | 八千代町    | 192          | 24           | 63                          | -              | 151          | 27           | 55                          | -              | 170          | 37           | 48                          | -              |
| 茨城県 | 五霞町     | 93           | 8            | 31                          | -              | 72           | 9            | 24                          | -              | 75           | 14           | 32                          | -              |
| 茨城県 | 境町      | 340          | 43           | 119                         | -              | 269          | 49           | 86                          | -              | 301          | 55           | 111                         | -              |
| 茨城県 | 利根町     | 234          | 22           | 75                          | -              | 189          | 29           | 66                          | -              | 146          | 13           | 52                          | -              |
| 栃木県 | 栃木県     | 37,014       | 5,078        | 10,202                      | 542            | 35,197       | 5,757        | 10,828                      | 413            | 33,702       | 6,955        | 10,107                      | 260            |
| 栃木県 | 宇都宮市    | 11,015       | 1,339        | 2,589                       | -              | 11,230       | 1,587        | 2,888                       | -              | 10,766       | 2,002        | 2,776                       | -              |
| 栃木県 | 足利市     | 2,751        | 344          | 895                         | -              | 2,526        | 372          | 911                         | -              | 2,215        | 389          | 791                         | -              |
| 栃木県 | 栃木市     | 2,539        | 396          | 754                         | -              | 2,319        | 365          | 825                         | -              | 2,347        | 477          | 766                         | -              |
| 栃木県 | 佐野市     | 2,136        | 251          | 657                         | -              | 1,949        | 297          | 696                         | -              | 1,950        | 380          | 680                         | -              |
| 栃木県 | 鹿沼市     | 1,653        | 268          | 476                         | -              | 1,585        | 308          | 523                         | -              | 1,408        | 322          | 463                         | -              |
| 栃木県 | 日光市     | 1,150        | 185          | 340                         | -              | 981          | 179          | 334                         | -              | 859          | 183          | 288                         | -              |
| 栃木県 | 小山市     | 3,251        | 359          | 868                         | -              | 3,202        | 459          | 992                         | -              | 3,149        | 623          | 929                         | -              |
| 栃木県 | 真岡市     | 1,407        | 208          | 371                         | -              | 1,350        | 275          | 397                         | -              | 1,327        | 321          | 393                         | -              |
| 栃木県 | 大田原市    | 1,132        | 210          | 309                         | -              | 1,068        | 204          | 334                         | -              | 1,062        | 256          | 302                         | -              |
| 栃木県 | 矢板市     | 556          | 106          | 173                         | -              | 486          | 118          | 167                         | -              | 380          | 110          | 104                         | -              |
| 栃木県 | 那須塩原市   | 2,285        | 332          | 647                         | -              | 2,076        | 413          | 666                         | -              | 2,080        | 478          | 625                         | -              |
| 栃木県 | さくら市    | 859          | 134          | 244                         | -              | 890          | 172          | 268                         | -              | 871          | 209          | 234                         | -              |
| 栃木県 | 那須烏山市   | 334          | 69           | 85                          | -              | 269          | 60           | 99                          | -              | 263          | 72           | 73                          | -              |
| 栃木県 | 下野市     | 1,278        | 188          | 373                         | -              | 1,092        | 224          | 321                         | -              | 1,043        | 257          | 349                         | -              |
| 栃木県 | 上三川町    | 762          | 96           | 252                         | -              | 616          | 107          | 218                         | -              | 526          | 108          | 181                         | -              |
| 栃木県 | 益子町     | 340          | 80           | 96                          | -              | 320          | 62           | 102                         | -              | 322          | 82           | 105                         | -              |
| 栃木県 | 茂木町     | 131          | 25           | 39                          | -              | 115          | 26           | 34                          | -              | 92           | 26           | 30                          | -              |
| 栃木県 | 市貝町     | 198          | 37           | 64                          | -              | 179          | 33           | 66                          | -              | 166          | 48           | 51                          | -              |
| 栃木県 | 芳賀町     | 233          | 33           | 78                          | -              | 210          | 37           | 64                          | -              | 241          | 53           | 82                          | -              |
| 栃木県 | 壬生町     | 693          | 102          | 222                         | -              | 682          | 123          | 269                         | -              | 656          | 143          | 252                         | -              |
| 栃木県 | 野木町     | 412          | 54           | 111                         | -              | 456          | 72           | 163                         | -              | 441          | 102          | 134                         | -              |
| 栃木県 | 塩谷町     | 104          | 26           | 20                          | -              | 99           | 23           | 26                          | -              | 61           | 18           | 21                          | -              |
| 栃木県 | 高根沢町    | 570          | 86           | 148                         | -              | 498          | 87           | 133                         | -              | 491          | 113          | 145                         | -              |
| 栃木県 | 那須町     | 228          | 27           | 67                          | -              | 190          | 13           | 66                          | -              | 167          | 28           | 53                          | -              |
| 栃木県 | 那珂川町    | 138          | 26           | 36                          | -              | 128          | 27           | 35                          | -              | 127          | 36           | 37                          | -              |
| 群馬県 | 群馬県     | 37,527       | 4,954        | 11,345                      | 477            | 34,546       | 5,589        | 11,532                      | 373            | 32,216       | 6,739        | 10,771                      | 304            |
| 群馬県 | 前橋市     | 6,957        | 968          | 1,963                       | -              | 6,375        | 1,131        | 2,007                       | -              | 5,842        | 1,337        | 1,886                       | -              |
| 群馬県 | 高崎市     | 7,971        | 951          | 2,341                       | -              | 7,773        | 1,164        | 2,497                       | -              | 7,581        | 1,503        | 2,534                       | -              |
| 群馬県 | 桐生市     | 1,905        | 292          | 572                         | -              | 1,527        | 278          | 539                         | -              | 1,323        | 294          | 428                         | -              |
| 群馬県 | 伊勢崎市    | 4,701        | 619          | 1,464                       | -              | 4,322        | 715          | 1,440                       | -              | 4,197        | 834          | 1,394                       | -              |
| 群馬県 | 太田市     | 5,068        | 685          | 1,532                       | -              | 4,750        | 680          | 1,580                       | -              | 4,535        | 854          | 1,489                       | -              |
| 群馬県 | 沼田市     | 765          | 138          | 187                         | -              | 737          | 138          | 228                         | -              | 608          | 170          | 167                         | -              |
| 群馬県 | 館林市     | 1,570        | 184          | 456                         | -              | 1,387        | 192          | 469                         | -              | 1,329        | 247          | 448                         | -              |
| 群馬県 | 渋川市     | 1,253        | 167          | 401                         | -              | 1,094        | 182          | 351                         | -              | 989          | 213          | 336                         | -              |
| 群馬県 | 藤岡市     | 1,267        | 161          | 432                         | -              | 1,137        | 198          | 476                         | -              | 999          | 211          | 379                         | -              |
| 群馬県 | 富岡市     | 984          | 131          | 355                         | -              | 814          | 145          | 293                         | -              | 722          | 170          | 268                         | -              |
| 群馬県 | 安中市     | 1,031        | 106          | 337                         | -              | 942          | 133          | 356                         | -              | 782          | 172          | 284                         | -              |
| 群馬県 | みどり市    | 1,059        | 159          | 345                         | -              | 991          | 184          | 339                         | -              | 838          | 187          | 304                         | -              |
| 群馬県 | 榛東村     | 305          | 25           | 128                         | -              | 297          | 43           | 99                          | -              | 255          | 55           | 92                          | -              |
| 群馬県 | 吉岡町     | 542          | 74           | 182                         | -              | 537          | 101          | 201                         | -              | 571          | 132          | 199                         | -              |
| 群馬県 | 上野村     | 12           | -            | 3                           | -              | 14           | -            | 6                           | -              | 12           | 4            | 3                           | -              |
| 群馬県 | 神流町     | 13           | -            | 3                           | -              | 13           | 4            | 4                           | -              | 10           | -            | 5                           | -              |
| 群馬県 | 下仁田町    | 52           | 7            | 13                          | -              | 43           | 13           | 9                           | -              | 38           | 6            | 10                          | -              |

|     |          | 2010年        |              |                             |                | 2015年        |              |                             |                | 2020年        |              |                             |                |
|-----|----------|--------------|--------------|-----------------------------|----------------|--------------|--------------|-----------------------------|----------------|--------------|--------------|-----------------------------|----------------|
|     |          | 一般世帯<br>全体※1 | 正社員共働<br>き世帯 | 正社員・<br>パートタイ<br>ム共働き<br>世帯 | 非正規雇用<br>共働き世帯 | 一般世帯<br>全体※1 | 正社員共働<br>き世帯 | 正社員・<br>パートタイ<br>ム共働き<br>世帯 | 非正規雇用<br>共働き世帯 | 一般世帯<br>全体※1 | 正社員共働<br>き世帯 | 正社員・<br>パートタイ<br>ム共働き<br>世帯 | 非正規雇用<br>共働き世帯 |
|     |          |              |              |                             |                |              |              |                             |                |              |              |                             |                |
| 群馬県 | 南牧村      | 6            | -            | -                           | -              | 7            | 3            | -                           | -              | 4            | -            | -                           | -              |
| 群馬県 | 甘楽町      | 184          | 15           | 60                          | -              | 196          | 26           | 73                          | -              | 170          | 39           | 69                          | -              |
| 群馬県 | 中之条町     | 226          | 40           | 65                          | -              | 192          | 50           | 60                          | -              | 155          | 44           | 37                          | -              |
| 群馬県 | 長野原町     | 97           | 6            | 33                          | -              | 62           | 4            | 26                          | -              | 44           | 5            | 15                          | -              |
| 群馬県 | 嬬恋村      | 112          | 9            | 30                          | -              | 102          | 9            | 30                          | -              | 91           | 10           | 23                          | -              |
| 群馬県 | 草津町      | 95           | 10           | 39                          | -              | 62           | 9            | 17                          | -              | 54           | 13           | 17                          | -              |
| 群馬県 | 高山村      | 54           | 8            | 14                          | -              | 49           | 13           | 13                          | -              | 39           | 9            | 20                          | -              |
| 群馬県 | 東吾妻町     | 180          | 50           | 53                          | -              | 157          | 38           | 50                          | -              | 121          | 36           | 51                          | -              |
| 群馬県 | 片品村      | 35           | -            | 6                           | -              | 22           | -            | 5                           | -              | 37           | 5            | 10                          | -              |
| 群馬県 | 川場村      | 27           | 3            | 8                           | -              | 33           | 8            | 10                          | -              | 32           | 7            | 8                           | -              |
| 群馬県 | 昭和村      | 71           | 8            | 13                          | -              | 69           | 13           | 17                          | -              | 89           | 17           | 16                          | -              |
| 群馬県 | みなかみ町    | 208          | 29           | 56                          | -              | 191          | 31           | 75                          | -              | 187          | 38           | 54                          | -              |
| 群馬県 | 玉村町      | 777          | 103          | 252                         | -              | 651          | 84           | 262                         | -              | 562          | 124          | 224                         | -              |
| 群馬県 | 板倉町      | 199          | 27           | 62                          | -              | 224          | 16           | 93                          | -              | 158          | 26           | 56                          | -              |
| 群馬県 | 明和町      | 161          | 17           | 58                          | -              | 179          | 34           | 60                          | -              | 188          | 44           | 66                          | -              |
| 群馬県 | 千代田町     | 214          | 27           | 68                          | -              | 208          | 37           | 83                          | -              | 181          | 32           | 70                          | -              |
| 群馬県 | 大泉町      | 857          | 105          | 255                         | -              | 768          | 89           | 240                         | -              | 738          | 105          | 205                         | -              |
| 群馬県 | 邑楽町      | 465          | 68           | 130                         | -              | 454          | 78           | 156                         | -              | 385          | 82           | 139                         | -              |
| 埼玉県 | 埼玉県      | 157,066      | 14,178       | 37,681                      | 1,489          | 151,898      | 18,495       | 41,223                      | 1,263          | 150,739      | 26,250       | 40,687                      | 961            |
| 埼玉県 | さいたま市    | 29,433       | 2,596        | 6,022                       | -              | 29,482       | 3,670        | 6,663                       | -              | 31,314       | 5,654        | 7,171                       | -              |
| 埼玉県 | さいたま市西区  | 1,852        | 156          | 456                         | -              | 1,889        | 195          | 529                         | -              | 1,984        | 289          | 567                         | -              |
| 埼玉県 | さいたま市北区  | 3,647        | 288          | 734                         | -              | 3,702        | 441          | 915                         | -              | 3,508        | 622          | 806                         | -              |
| 埼玉県 | さいたま市大宮区 | 2,213        | 217          | 406                         | -              | 2,229        | 297          | 488                         | -              | 2,844        | 577          | 602                         | -              |
| 埼玉県 | さいたま市見沼区 | 3,623        | 279          | 813                         | -              | 3,524        | 365          | 833                         | -              | 3,443        | 502          | 874                         | -              |
| 埼玉県 | さいたま市中央区 | 2,612        | 264          | 483                         | -              | 2,498        | 375          | 520                         | -              | 2,416        | 523          | 488                         | -              |
| 埼玉県 | さいたま市桜区  | 2,114        | 169          | 550                         | -              | 2,129        | 219          | 553                         | -              | 1,913        | 291          | 510                         | -              |
| 埼玉県 | さいたま市浦和区 | 3,765        | 351          | 549                         | -              | 4,004        | 590          | 711                         | -              | 4,746        | 969          | 878                         | -              |
| 埼玉県 | さいたま市南区  | 4,563        | 444          | 875                         | -              | 4,338        | 618          | 859                         | -              | 4,940        | 1,057        | 990                         | -              |
| 埼玉県 | さいたま市緑区  | 2,795        | 259          | 566                         | -              | 3,165        | 374          | 708                         | -              | 3,552        | 582          | 928                         | -              |
| 埼玉県 | さいたま市岩槻区 | 2,249        | 169          | 590                         | -              | 2,004        | 196          | 547                         | -              | 1,968        | 242          | 528                         | -              |
| 埼玉県 | 川越市      | 6,965        | 594          | 1,635                       | -              | 7,356        | 804          | 2,005                       | -              | 6,300        | 1,095        | 1,909                       | -              |
| 埼玉県 | 熊谷市      | 3,889        | 488          | 1,084                       | -              | 3,597        | 537          | 1,176                       | -              | 3,414        | 636          | 1,082                       | -              |
| 埼玉県 | 川口市      | 12,583       | 1,034        | 2,738                       | -              | 12,623       | 1,525        | 3,004                       | -              | 13,055       | 2,187        | 3,090                       | -              |
| 埼玉県 | 行田市      | 1,575        | 206          | 510                         | -              | 1,329        | 189          | 480                         | -              | 1,251        | 213          | 444                         | -              |
| 埼玉県 | 秩父市      | 1,070        | 147          | 336                         | -              | 928          | 177          | 300                         | -              | 838          | 190          | 289                         | -              |
| 埼玉県 | 所沢市      | 7,476        | 690          | 1,584                       | -              | 6,813        | 866          | 1,751                       | -              | 5,999        | 1,222        | 1,660                       | -              |
| 埼玉県 | 飯能市      | 1,423        | 146          | 389                         | -              | 1,321        | 183          | 391                         | -              | 1,333        | 227          | 428                         | -              |
| 埼玉県 | 加須市      | 1,938        | 172          | 620                         | -              | 2,054        | 251          | 732                         | -              | 1,803        | 304          | 575                         | -              |
| 埼玉県 | 本庄市      | 1,455        | 217          | 421                         | -              | 1,310        | 183          | 445                         | -              | 1,369        | 265          | 421                         | -              |
| 埼玉県 | 東松山市     | 1,590        | 172          | 448                         | -              | 1,661        | 213          | 530                         | -              | 1,745        | 316          | 552                         | -              |
| 埼玉県 | 春日部市     | 4,548        | 358          | 1,142                       | -              | 4,262        | 505          | 1,315                       | -              | 3,433        | 604          | 1,106                       | -              |
| 埼玉県 | 狭山市      | 2,971        | 270          | 682                         | -              | 2,731        | 306          | 715                         | -              | 2,476        | 383          | 704                         | -              |
| 埼玉県 | 羽生市      | 977          | 100          | 337                         | -              | 873          | 111          | 338                         | -              | 709          | 132          | 298                         | -              |
| 埼玉県 | 鴻巣市      | 2,427        | 227          | 646                         | -              | 2,280        | 279          | 680                         | -              | 2,267        | 388          | 772                         | -              |
| 埼玉県 | 深谷市      | 2,882        | 384          | 758                         | -              | 2,709        | 429          | 842                         | -              | 2,497        | 493          | 824                         | -              |
| 埼玉県 | 上尾市      | 5,339        | 405          | 1,309                       | -              | 4,798        | 563          | 1,399                       | -              | 4,429        | 764          | 1,323                       | -              |
| 埼玉県 | 草加市      | 5,767        | 367          | 1,218                       | -              | 5,131        | 552          | 1,334                       | -              | 5,153        | 743          | 1,252                       | -              |
| 埼玉県 | 越谷市      | 7,421        | 526          | 1,766                       | -              | 7,308        | 829          | 1,896                       | -              | 7,701        | 1,303        | 2,014                       | -              |
| 埼玉県 | 蕨市       | 1,313        | 98           | 287                         | -              | 1,261        | 158          | 322                         | -              | 1,482        | 253          | 337                         | -              |
| 埼玉県 | 戸田市      | 3,270        | 308          | 752                         | -              | 3,501        | 466          | 909                         | -              | 4,028        | 791          | 974                         | -              |
| 埼玉県 | 入間市      | 3,187        | 261          | 853                         | -              | 2,947        | 316          | 861                         | -              | 2,684        | 404          | 772                         | -              |
| 埼玉県 | 朝霞市      | 3,202        | 310          | 705                         | -              | 3,229        | 441          | 729                         | -              | 3,670        | 729          | 799                         | -              |
| 埼玉県 | 志木市      | 1,694        | 131          | 350                         | -              | 1,618        | 204          | 379                         | -              | 1,933        | 350          | 463                         | -              |
| 埼玉県 | 和光市      | 2,170        | 246          | 454                         | -              | 2,003        | 269          | 420                         | -              | 2,207        | 476          | 449                         | -              |
| 埼玉県 | 新座市      | 3,650        | 281          | 905                         | -              | 3,879        | 391          | 1,011                       | -              | 3,830        | 581          | 958                         | -              |
| 埼玉県 | 橘川市      | 1,604        | 140          | 436                         | -              | 1,477        | 189          | 474                         | -              | 1,502        | 275          | 465                         | -              |
| 埼玉県 | 久喜市      | 2,906        | 245          | 768                         | -              | 2,773        | 298          | 872                         | -              | 2,765        | 448          | 852                         | -              |
| 埼玉県 | 北本市      | 1,440        | 118          | 359                         | -              | 1,217        | 155          | 381                         | -              | 1,090        | 177          | 333                         | -              |
| 埼玉県 | 八潮市      | 1,775        | 104          | 426                         | -              | 1,802        | 160          | 535                         | -              | 1,828        | 287          | 482                         | -              |
| 埼玉県 | 富士見市     | 2,509        | 229          | 548                         | -              | 2,360        | 247          | 652                         | -              | 2,510        | 431          | 588                         | -              |
| 埼玉県 | 三郷市      | 2,593        | 164          | 689                         | -              | 2,787        | 256          | 768                         | -              | 3,184        | 502          | 807                         | -              |
| 埼玉県 | 蓮田市      | 1,226        | 114          | 320                         | -              | 1,205        | 144          | 338                         | -              | 1,145        | 164          | 346                         | -              |
| 埼玉県 | 坂戸市      | 2,208        | 191          | 546                         | -              | 2,149        | 238          | 626                         | -              | 1,869        | 292          | 520                         | -              |
| 埼玉県 | 幸手市      | 879          | 63           | 246                         | -              | 903          | 85           | 303                         | -              | 785          | 100          | 272                         | -              |
| 埼玉県 | 鶴ヶ島市     | 1,648        | 166          | 473                         | -              | 1,384        | 183          | 386                         | -              | 1,258        | 185          | 355                         | -              |

|     |         | 2010年        |              |                             |                | 2015年        |              |                             |                | 2020年        |              |                             |                |
|-----|---------|--------------|--------------|-----------------------------|----------------|--------------|--------------|-----------------------------|----------------|--------------|--------------|-----------------------------|----------------|
|     |         | 一般世帯<br>全体*1 | 正社員共働<br>き世帯 | 正社員・<br>パートタイ<br>ム共働き<br>世帯 | 非正規雇用<br>共働き世帯 | 一般世帯<br>全体*1 | 正社員共働<br>き世帯 | 正社員・<br>パートタイ<br>ム共働き<br>世帯 | 非正規雇用<br>共働き世帯 | 一般世帯<br>全体*1 | 正社員共働<br>き世帯 | 正社員・<br>パートタイ<br>ム共働き<br>世帯 | 非正規雇用<br>共働き世帯 |
|     |         |              |              |                             |                |              |              |                             |                |              |              |                             |                |
| 埼玉県 | 日高市     | 1,200        | 129          | 330                         | -              | 1,205        | 171          | 395                         | -              | 934          | 169          | 327                         | -              |
| 埼玉県 | 吉川市     | 1,680        | 143          | 416                         | -              | 1,719        | 170          | 525                         | -              | 1,747        | 263          | 525                         | -              |
| 埼玉県 | ふじみ野市   | 2,557        | 228          | 606                         | -              | 2,568        | 272          | 632                         | -              | 2,819        | 486          | 720                         | -              |
| 埼玉県 | 白岡市     | 1,076        | 84           | 268                         | -              | 1,034        | 126          | 297                         | -              | 1,130        | 212          | 350                         | -              |
| 埼玉県 | 伊奈町     | 1,335        | 130          | 339                         | -              | 1,343        | 149          | 420                         | -              | 1,023        | 164          | 334                         | -              |
| 埼玉県 | 三芳町     | 1,028        | 73           | 273                         | -              | 853          | 75           | 269                         | -              | 800          | 107          | 250                         | -              |
| 埼玉県 | 毛呂山町    | 613          | 80           | 173                         | -              | 529          | 76           | 201                         | -              | 402          | 74           | 126                         | -              |
| 埼玉県 | 越生町     | 174          | 30           | 56                          | -              | 139          | 27           | 43                          | -              | 116          | 26           | 33                          | -              |
| 埼玉県 | 滑川町     | 474          | 73           | 130                         | -              | 491          | 83           | 158                         | -              | 487          | 88           | 147                         | -              |
| 埼玉県 | 嵐山町     | 286          | 36           | 83                          | -              | 263          | 39           | 109                         | -              | 239          | 48           | 65                          | -              |
| 埼玉県 | 小川町     | 407          | 58           | 143                         | -              | 367          | 57           | 144                         | -              | 329          | 62           | 128                         | -              |
| 埼玉県 | 川島町     | 350          | 32           | 94                          | -              | 249          | 33           | 77                          | -              | 231          | 54           | 70                          | -              |
| 埼玉県 | 吉見町     | 297          | 43           | 93                          | -              | 230          | 39           | 67                          | -              | 210          | 35           | 85                          | -              |
| 埼玉県 | 鳩山町     | 210          | 27           | 58                          | -              | 157          | 19           | 54                          | -              | 126          | 22           | 38                          | -              |
| 埼玉県 | ときがわ町   | 163          | 36           | 46                          | -              | 118          | 13           | 38                          | -              | 114          | 19           | 34                          | -              |
| 埼玉県 | 横瀬町     | 137          | 17           | 35                          | -              | 111          | 11           | 38                          | -              | 110          | 23           | 38                          | -              |
| 埼玉県 | 皆野町     | 160          | 16           | 58                          | -              | 126          | 20           | 47                          | -              | 117          | 20           | 47                          | -              |
| 埼玉県 | 長瀬町     | 122          | 15           | 49                          | -              | 88           | 23           | 38                          | -              | 83           | 14           | 28                          | -              |
| 埼玉県 | 小鹿野町    | 183          | 24           | 56                          | -              | 151          | 18           | 55                          | -              | 110          | 21           | 47                          | -              |
| 埼玉県 | 東秩父村    | 21           | -            | 9                           | -              | 22           | -            | 8                           | -              | 14           | 3            | 8                           | -              |
| 埼玉県 | 美里町     | 160          | 33           | 48                          | -              | 144          | 27           | 50                          | -              | 157          | 26           | 69                          | -              |
| 埼玉県 | 神川町     | 238          | 26           | 81                          | -              | 202          | 37           | 68                          | -              | 178          | 39           | 55                          | -              |
| 埼玉県 | 上里町     | 673          | 114          | 196                         | -              | 542          | 92           | 187                         | -              | 450          | 76           | 180                         | -              |
| 埼玉県 | 寄居町     | 531          | 52           | 156                         | -              | 446          | 67           | 159                         | -              | 429          | 89           | 157                         | -              |
| 埼玉県 | 宮代町     | 564          | 56           | 148                         | -              | 528          | 77           | 156                         | -              | 653          | 114          | 209                         | -              |
| 埼玉県 | 杉戸町     | 860          | 73           | 194                         | -              | 807          | 89           | 223                         | -              | 783          | 89           | 258                         | -              |
| 埼玉県 | 松伏町     | 668          | 37           | 208                         | -              | 572          | 58           | 171                         | -              | 442          | 54           | 137                         | -              |
| 千葉県 | 千葉県     | 131,580      | 11,791       | 29,131                      | 1,128          | 125,680      | 15,846       | 33,150                      | 999            | 125,053      | 22,726       | 31,736                      | 732            |
| 千葉県 | 千葉市     | 22,689       | 2,017        | 5,118                       | -              | 21,448       | 2,693        | 5,656                       | -              | 19,790       | 3,530        | 5,055                       | -              |
| 千葉県 | 千葉市中央区  | 4,189        | 414          | 957                         | -              | 4,178        | 635          | 1,161                       | -              | 3,824        | 770          | 954                         | -              |
| 千葉県 | 千葉市花見川区 | 3,710        | 317          | 892                         | -              | 3,500        | 400          | 922                         | -              | 3,322        | 576          | 857                         | -              |
| 千葉県 | 千葉市稲毛区  | 3,807        | 317          | 812                         | -              | 3,690        | 422          | 954                         | -              | 3,382        | 585          | 850                         | -              |
| 千葉県 | 千葉市若葉区  | 2,861        | 234          | 662                         | -              | 2,654        | 333          | 716                         | -              | 2,563        | 394          | 717                         | -              |
| 千葉県 | 千葉市緑区   | 3,676        | 321          | 800                         | -              | 3,416        | 407          | 868                         | -              | 3,146        | 570          | 802                         | -              |
| 千葉県 | 千葉市美浜区  | 4,446        | 414          | 995                         | -              | 4,010        | 496          | 1,035                       | -              | 3,553        | 635          | 875                         | -              |
| 千葉県 | 銚子市     | 716          | 108          | 205                         | -              | 594          | 117          | 163                         | -              | 521          | 118          | 138                         | -              |
| 千葉県 | 市川市     | 10,335       | 891          | 1,983                       | -              | 9,091        | 1,206        | 2,013                       | -              | 10,556       | 2,124        | 2,225                       | -              |
| 千葉県 | 船橋市     | 14,686       | 1,157        | 2,943                       | -              | 15,082       | 1,823        | 3,799                       | -              | 15,107       | 2,879        | 3,712                       | -              |
| 千葉県 | 館山市     | 752          | 114          | 215                         | -              | 679          | 138          | 186                         | -              | 562          | 137          | 152                         | -              |
| 千葉県 | 木更津市    | 2,707        | 269          | 681                         | -              | 2,747        | 328          | 874                         | -              | 2,759        | 438          | 813                         | -              |
| 千葉県 | 松戸市     | 10,507       | 884          | 2,133                       | -              | 9,598        | 1,015        | 2,301                       | -              | 10,020       | 1,677        | 2,362                       | -              |
| 千葉県 | 野田市     | 2,879        | 261          | 790                         | -              | 2,951        | 351          | 933                         | -              | 2,514        | 354          | 806                         | -              |
| 千葉県 | 茂原市     | 1,631        | 246          | 450                         | -              | 1,374        | 208          | 400                         | -              | 1,314        | 252          | 391                         | -              |
| 千葉県 | 成田市     | 2,796        | 322          | 736                         | -              | 2,943        | 406          | 905                         | -              | 2,767        | 549          | 815                         | -              |
| 千葉県 | 佐倉市     | 3,535        | 328          | 852                         | -              | 3,430        | 416          | 1,005                       | -              | 3,220        | 538          | 890                         | -              |
| 千葉県 | 東金市     | 1,020        | 108          | 251                         | -              | 882          | 114          | 223                         | -              | 819          | 121          | 217                         | -              |
| 千葉県 | 旭市      | 878          | 159          | 230                         | -              | 783          | 156          | 227                         | -              | 785          | 177          | 215                         | -              |
| 千葉県 | 習志野市    | 4,225        | 320          | 860                         | -              | 3,986        | 496          | 928                         | -              | 4,219        | 843          | 1,015                       | -              |
| 千葉県 | 柏市      | 9,274        | 709          | 1,938                       | -              | 9,225        | 981          | 2,376                       | -              | 9,385        | 1,525        | 2,452                       | -              |
| 千葉県 | 勝浦市     | 123          | 29           | 27                          | -              | 129          | 30           | 29                          | -              | 115          | 36           | 28                          | -              |
| 千葉県 | 市原市     | 5,493        | 413          | 1,187                       | -              | 4,867        | 564          | 1,327                       | -              | 4,658        | 767          | 1,335                       | -              |
| 千葉県 | 流山市     | 3,771        | 292          | 775                         | -              | 4,405        | 638          | 1,145                       | -              | 5,975        | 1,287        | 1,388                       | -              |
| 千葉県 | 八千代市    | 5,222        | 371          | 1,093                       | -              | 4,827        | 491          | 1,198                       | -              | 4,505        | 737          | 1,128                       | -              |
| 千葉県 | 我孫子市    | 3,003        | 267          | 676                         | -              | 2,826        | 453          | 756                         | -              | 2,447        | 456          | 553                         | -              |
| 千葉県 | 鴨川市     | 455          | 97           | 113                         | -              | 439          | 112          | 113                         | -              | 340          | 102          | 81                          | -              |
| 千葉県 | 鎌ヶ谷市    | 2,287        | 148          | 513                         | -              | 2,361        | 260          | 634                         | -              | 2,258        | 320          | 586                         | -              |
| 千葉県 | 君津市     | 1,488        | 164          | 389                         | -              | 1,343        | 207          | 442                         | -              | 1,181        | 221          | 357                         | -              |
| 千葉県 | 富津市     | 519          | 51           | 155                         | -              | 495          | 59           | 159                         | -              | 506          | 79           | 172                         | -              |
| 千葉県 | 浦安市     | 5,410        | 437          | 903                         | -              | 4,314        | 631          | 856                         | -              | 3,795        | 809          | 708                         | -              |
| 千葉県 | 四街道市    | 2,026        | 191          | 430                         | -              | 1,977        | 228          | 593                         | -              | 2,140        | 320          | 529                         | -              |
| 千葉県 | 袖ヶ浦市    | 1,229        | 134          | 287                         | -              | 1,269        | 193          | 399                         | -              | 1,352        | 272          | 382                         | -              |
| 千葉県 | 八街市     | 1,172        | 91           | 283                         | -              | 955          | 84           | 288                         | -              | 753          | 95           | 227                         | -              |
| 千葉県 | 印西市     | 2,028        | 163          | 537                         | -              | 2,466        | 273          | 724                         | -              | 3,094        | 538          | 771                         | -              |
| 千葉県 | 白井市     | 1,657        | 138          | 405                         | -              | 1,818        | 198          | 501                         | -              | 1,482        | 234          | 413                         | -              |
| 千葉県 | 富里市     | 887          | 55           | 237                         | -              | 768          | 65           | 229                         | -              | 774          | 100          | 231                         | -              |





|      |        | 2010年        |              |                             |                | 2015年        |              |                             |                | 2020年        |              |                             |                |
|------|--------|--------------|--------------|-----------------------------|----------------|--------------|--------------|-----------------------------|----------------|--------------|--------------|-----------------------------|----------------|
|      |        | 一般世帯<br>全体※1 | 正社員共働<br>き世帯 | 正社員・<br>パートタイ<br>ム共働き<br>世帯 | 非正規雇用<br>共働き世帯 | 一般世帯<br>全体※1 | 正社員共働<br>き世帯 | 正社員・<br>パートタイ<br>ム共働き<br>世帯 | 非正規雇用<br>共働き世帯 | 一般世帯<br>全体※1 | 正社員共働<br>き世帯 | 正社員・<br>パートタイ<br>ム共働き<br>世帯 | 非正規雇用<br>共働き世帯 |
|      |        |              |              |                             |                |              |              |                             |                |              |              |                             |                |
| 神奈川県 | 伊勢原市   | 2,170        | 243          | 574                         | -              | 2,013        | 268          | 576                         | -              | 1,952        | 335          | 544                         | -              |
| 神奈川県 | 海老名市   | 3,233        | 285          | 729                         | -              | 3,150        | 352          | 776                         | -              | 3,049        | 548          | 796                         | -              |
| 神奈川県 | 座間市    | 2,794        | 206          | 616                         | -              | 2,748        | 242          | 724                         | -              | 2,575        | 317          | 685                         | -              |
| 神奈川県 | 南足柄市   | 774          | 106          | 185                         | -              | 751          | 112          | 239                         | -              | 703          | 123          | 235                         | -              |
| 神奈川県 | 綾瀬市    | 1,870        | 117          | 462                         | -              | 1,910        | 154          | 479                         | -              | 1,805        | 183          | 446                         | -              |
| 神奈川県 | 葉山町    | 863          | 55           | 152                         | -              | 729          | 56           | 164                         | -              | 773          | 77           | 164                         | -              |
| 神奈川県 | 寒川町    | 1,105        | 74           | 251                         | -              | 994          | 84           | 311                         | -              | 990          | 113          | 293                         | -              |
| 神奈川県 | 大磯町    | 664          | 47           | 126                         | -              | 625          | 75           | 140                         | -              | 592          | 81           | 138                         | -              |
| 神奈川県 | 二宮町    | 528          | 56           | 148                         | -              | 486          | 69           | 130                         | -              | 465          | 82           | 119                         | -              |
| 神奈川県 | 中井町    | 182          | 16           | 57                          | -              | 153          | 17           | 56                          | -              | 104          | 19           | 27                          | -              |
| 神奈川県 | 大井町    | 459          | 54           | 117                         | -              | 304          | 45           | 82                          | -              | 263          | 39           | 75                          | -              |
| 神奈川県 | 松田町    | 160          | 23           | 32                          | -              | 140          | 21           | 40                          | -              | 157          | 24           | 50                          | -              |
| 神奈川県 | 山北町    | 120          | 12           | 42                          | -              | 99           | 12           | 42                          | -              | 122          | 20           | 42                          | -              |
| 神奈川県 | 開成町    | 430          | 71           | 104                         | -              | 422          | 69           | 101                         | -              | 478          | 82           | 155                         | -              |
| 神奈川県 | 箱根町    | 119          | 8            | 43                          | -              | 94           | 9            | 34                          | -              | 82           | 9            | 33                          | -              |
| 神奈川県 | 真鶴町    | 95           | 8            | 24                          | -              | 65           | 6            | 14                          | -              | 68           | 8            | 22                          | -              |
| 神奈川県 | 湯河原町   | 350          | 40           | 101                         | -              | 270          | 28           | 81                          | -              | 248          | 38           | 81                          | -              |
| 神奈川県 | 愛川町    | 772          | 47           | 198                         | -              | 590          | 53           | 188                         | -              | 573          | 75           | 175                         | -              |
| 神奈川県 | 清川村    | 50           | 4            | 12                          | -              | 52           | 4            | 21                          | -              | 34           | 5            | 9                           | -              |
| 新潟県  | 新潟県    | 32,406       | 6,744        | 10,436                      | 332            | 31,574       | 8,007        | 11,035                      | 223            | 31,141       | 9,353        | 9,981                       | 161            |
| 新潟県  | 新潟市    | 13,934       | 2,623        | 4,162                       | -              | 13,781       | 3,183        | 4,598                       | -              | 13,637       | 3,839        | 4,297                       | -              |
| 新潟県  | 新潟市北区  | 1,117        | 202          | 419                         | -              | 1,104        | 261          | 426                         | -              | 1,031        | 308          | 375                         | -              |
| 新潟県  | 新潟市東区  | 2,618        | 426          | 821                         | -              | 2,435        | 526          | 838                         | -              | 2,417        | 644          | 765                         | -              |
| 新潟県  | 新潟市中央区 | 3,420        | 566          | 788                         | -              | 3,463        | 695          | 935                         | -              | 3,447        | 870          | 887                         | -              |
| 新潟県  | 新潟市江南区 | 1,264        | 245          | 472                         | -              | 1,285        | 321          | 483                         | -              | 1,232        | 373          | 473                         | -              |
| 新潟県  | 新潟市秋葉区 | 1,213        | 299          | 374                         | -              | 1,331        | 370          | 449                         | -              | 1,273        | 410          | 430                         | -              |
| 新潟県  | 新潟市南区  | 608          | 116          | 222                         | -              | 551          | 140          | 226                         | -              | 599          | 179          | 216                         | -              |
| 新潟県  | 新潟市西区  | 3,027        | 592          | 860                         | -              | 2,961        | 683          | 1,006                       | -              | 3,001        | 853          | 935                         | -              |
| 新潟県  | 新潟市西蒲区 | 667          | 177          | 206                         | -              | 651          | 187          | 235                         | -              | 637          | 202          | 216                         | -              |
| 新潟県  | 長岡市    | 4,163        | 854          | 1,467                       | -              | 4,115        | 1,058        | 1,529                       | -              | 4,086        | 1,264        | 1,269                       | -              |
| 新潟県  | 三条市    | 1,236        | 285          | 417                         | -              | 1,210        | 345          | 437                         | -              | 1,231        | 368          | 404                         | -              |
| 新潟県  | 柏崎市    | 1,280        | 252          | 440                         | -              | 1,226        | 307          | 477                         | -              | 1,118        | 368          | 367                         | -              |
| 新潟県  | 新発田市   | 1,199        | 269          | 386                         | -              | 1,283        | 329          | 445                         | -              | 1,335        | 399          | 472                         | -              |
| 新潟県  | 小千谷市   | 404          | 98           | 139                         | -              | 368          | 104          | 134                         | -              | 351          | 113          | 113                         | -              |
| 新潟県  | 加茂市    | 286          | 76           | 87                          | -              | 254          | 77           | 80                          | -              | 248          | 75           | 80                          | -              |
| 新潟県  | 十日町市   | 439          | 108          | 138                         | -              | 433          | 128          | 136                         | -              | 417          | 152          | 124                         | -              |
| 新潟県  | 見附市    | 518          | 118          | 208                         | -              | 498          | 129          | 196                         | -              | 506          | 181          | 186                         | -              |
| 新潟県  | 村上市    | 593          | 153          | 181                         | -              | 527          | 141          | 189                         | -              | 494          | 182          | 139                         | -              |
| 新潟県  | 燕市     | 1,089        | 252          | 386                         | -              | 1,115        | 306          | 385                         | -              | 1,119        | 357          | 378                         | -              |
| 新潟県  | 糸魚川市   | 507          | 121          | 167                         | -              | 522          | 155          | 199                         | -              | 461          | 135          | 159                         | -              |
| 新潟県  | 妙高市    | 377          | 74           | 126                         | -              | 318          | 71           | 112                         | -              | 329          | 95           | 113                         | -              |
| 新潟県  | 五泉市    | 505          | 130          | 174                         | -              | 494          | 154          | 172                         | -              | 479          | 156          | 162                         | -              |
| 新潟県  | 上越市    | 2,875        | 601          | 972                         | -              | 2,637        | 691          | 948                         | -              | 2,538        | 763          | 819                         | -              |
| 新潟県  | 阿賀野市   | 419          | 106          | 147                         | -              | 390          | 134          | 137                         | -              | 433          | 151          | 124                         | -              |
| 新潟県  | 佐渡市    | 611          | 161          | 175                         | -              | 521          | 181          | 157                         | -              | 493          | 168          | 155                         | -              |
| 新潟県  | 魚沼市    | 391          | 95           | 127                         | -              | 350          | 105          | 128                         | -              | 293          | 108          | 87                          | -              |
| 新潟県  | 南魚沼市   | 567          | 126          | 184                         | -              | 536          | 141          | 210                         | -              | 583          | 190          | 183                         | -              |
| 新潟県  | 胎内市    | 346          | 89           | 112                         | -              | 309          | 92           | 114                         | -              | 310          | 98           | 109                         | -              |
| 新潟県  | 聖籠町    | 163          | 32           | 64                          | -              | 230          | 57           | 91                          | -              | 276          | 80           | 97                          | -              |
| 新潟県  | 弥彦村    | 116          | 29           | 44                          | -              | 124          | 28           | 53                          | -              | 93           | 26           | 33                          | -              |
| 新潟県  | 田上町    | 137          | 36           | 47                          | -              | 114          | 34           | 39                          | -              | 107          | 33           | 37                          | -              |
| 新潟県  | 阿賀町    | 94           | 26           | 31                          | -              | 57           | 23           | 20                          | -              | 51           | 18           | 21                          | -              |
| 新潟県  | 出雲崎町   | 33           | 11           | 9                           | -              | 41           | 15           | 14                          | -              | 35           | 12           | 15                          | -              |
| 新潟県  | 湯沢町    | 73           | 9            | 25                          | -              | 67           | 10           | 15                          | -              | 62           | 10           | 20                          | -              |
| 新潟県  | 津南町    | 51           | 10           | 21                          | -              | 54           | 9            | 20                          | -              | 56           | 12           | 18                          | -              |
| 新潟県  | 刈羽村    | 63           | 11           | 26                          | -              | 54           | 22           | 14                          | -              | 68           | 22           | 30                          | -              |
| 新潟県  | 関川村    | 31           | 14           | 10                          | -              | 32           | 10           | 13                          | -              | 29           | 6            | 10                          | -              |
| 新潟県  | 粟島浦村   | -            | -            | -                           | -              | 3            | -            | -                           | -              | -            | -            | -                           | -              |
| 富山県  | 富山県    | 17,371       | 3,963        | 5,756                       | 119            | 16,163       | 4,413        | 5,438                       | 100            | 15,736       | 5,231        | 4,856                       | 79             |
| 富山県  | 富山市    | 7,680        | 1,500        | 2,364                       | -              | 7,518        | 1,817        | 2,395                       | -              | 7,236        | 2,343        | 2,079                       | -              |
| 富山県  | 高岡市    | 2,488        | 495          | 875                         | -              | 2,225        | 570          | 804                         | -              | 2,318        | 735          | 794                         | -              |
| 富山県  | 魚津市    | 662          | 191          | 207                         | -              | 588          | 180          | 200                         | -              | 488          | 151          | 131                         | -              |
| 富山県  | 氷見市    | 508          | 122          | 213                         | -              | 444          | 125          | 155                         | -              | 412          | 139          | 137                         | -              |
| 富山県  | 滑川市    | 620          | 180          | 209                         | -              | 530          | 181          | 178                         | -              | 557          | 206          | 173                         | -              |
| 富山県  | 黒部市    | 713          | 273          | 213                         | -              | 628          | 238          | 188                         | -              | 617          | 255          | 179                         | -              |

|     |        | 2010年        |              |                             |                | 2015年        |              |                             |                | 2020年        |              |                             |                |
|-----|--------|--------------|--------------|-----------------------------|----------------|--------------|--------------|-----------------------------|----------------|--------------|--------------|-----------------------------|----------------|
|     |        | 一般世帯<br>全体※1 | 正社員共働<br>き世帯 | 正社員・<br>パートタイ<br>ム共働き<br>世帯 | 非正規雇用<br>共働き世帯 | 一般世帯<br>全体※1 | 正社員共働<br>き世帯 | 正社員・<br>パートタイ<br>ム共働き<br>世帯 | 非正規雇用<br>共働き世帯 | 一般世帯<br>全体※1 | 正社員共働<br>き世帯 | 正社員・<br>パートタイ<br>ム共働き<br>世帯 | 非正規雇用<br>共働き世帯 |
|     |        |              |              |                             |                |              |              |                             |                |              |              |                             |                |
| 富山県 | 砺波市    | 787          | 205          | 264                         | -              | 753          | 237          | 244                         | -              | 684          | 210          | 214                         | -              |
| 富山県 | 小矢部市   | 311          | 94           | 109                         | -              | 278          | 97           | 101                         | -              | 285          | 105          | 91                          | -              |
| 富山県 | 南砺市    | 488          | 127          | 167                         | -              | 478          | 153          | 173                         | -              | 468          | 179          | 149                         | -              |
| 富山県 | 射水市    | 1,704        | 376          | 634                         | -              | 1,567        | 428          | 611                         | -              | 1,538        | 480          | 535                         | -              |
| 富山県 | 舟橋村    | 114          | 26           | 44                          | -              | 83           | 28           | 29                          | -              | 77           | 34           | 22                          | -              |
| 富山県 | 上市町    | 317          | 92           | 120                         | -              | 240          | 80           | 70                          | -              | 238          | 94           | 85                          | -              |
| 富山県 | 立山町    | 471          | 114          | 176                         | -              | 390          | 124          | 148                         | -              | 375          | 126          | 137                         | -              |
| 富山県 | 入善町    | 301          | 109          | 92                          | -              | 258          | 91           | 82                          | -              | 262          | 116          | 70                          | -              |
| 富山県 | 朝日町    | 113          | 34           | 33                          | -              | 94           | 30           | 32                          | -              | 84           | 30           | 20                          | -              |
| 石川県 | 石川県    | 21,200       | 4,291        | 6,604                       | 230            | 20,498       | 4,947        | 6,655                       | 151            | 19,928       | 5,719        | 5,965                       | 124            |
| 石川県 | 金沢市    | 9,310        | 1,505        | 2,636                       | -              | 9,175        | 1,780        | 2,702                       | -              | 9,022        | 2,291        | 2,496                       | -              |
| 石川県 | 七尾市    | 661          | 202          | 193                         | -              | 611          | 235          | 155                         | -              | 531          | 202          | 126                         | -              |
| 石川県 | 小松市    | 1,992        | 496          | 626                         | -              | 1,941        | 517          | 640                         | -              | 1,931        | 575          | 643                         | -              |
| 石川県 | 輪島市    | 229          | 66           | 63                          | -              | 198          | 62           | 57                          | -              | 178          | 61           | 48                          | -              |
| 石川県 | 珠洲市    | 98           | 31           | 25                          | -              | 60           | 27           | 13                          | -              | 72           | 28           | 18                          | -              |
| 石川県 | 加賀市    | 914          | 263          | 270                         | -              | 906          | 251          | 311                         | -              | 785          | 243          | 242                         | -              |
| 石川県 | 羽咋市    | 275          | 81           | 91                          | -              | 252          | 74           | 76                          | -              | 247          | 103          | 73                          | -              |
| 石川県 | かほく市   | 586          | 120          | 214                         | -              | 518          | 149          | 191                         | -              | 621          | 210          | 203                         | -              |
| 石川県 | 白山市    | 2,316        | 450          | 844                         | -              | 2,259        | 577          | 869                         | -              | 2,163        | 624          | 767                         | -              |
| 石川県 | 能美市    | 1,154        | 255          | 406                         | -              | 1,054        | 315          | 412                         | -              | 936          | 290          | 318                         | -              |
| 石川県 | 野々市市   | 1,160        | 161          | 399                         | -              | 1,322        | 288          | 473                         | -              | 1,373        | 372          | 425                         | -              |
| 石川県 | 川北町    | 223          | 54           | 91                          | -              | 190          | 51           | 86                          | -              | 151          | 60           | 48                          | -              |
| 石川県 | 津幡町    | 855          | 185          | 289                         | -              | 762          | 225          | 266                         | -              | 736          | 244          | 229                         | -              |
| 石川県 | 内灘町    | 569          | 102          | 215                         | -              | 545          | 126          | 201                         | -              | 532          | 142          | 175                         | -              |
| 石川県 | 志賀町    | 203          | 78           | 45                          | -              | 178          | 59           | 56                          | -              | 176          | 74           | 35                          | -              |
| 石川県 | 宝達志水町  | 153          | 55           | 59                          | -              | 126          | 47           | 36                          | -              | 106          | 41           | 29                          | -              |
| 石川県 | 中能登町   | 270          | 97           | 86                          | -              | 222          | 87           | 74                          | -              | 214          | 89           | 53                          | -              |
| 石川県 | 穴水町    | 97           | 45           | 21                          | -              | 63           | 26           | 10                          | -              | 40           | 19           | 8                           | -              |
| 石川県 | 能登町    | 135          | 45           | 31                          | -              | 116          | 51           | 27                          | -              | 114          | 51           | 29                          | -              |
| 福井県 | 福井県    | 11,566       | 2,390        | 3,648                       | 120            | 11,341       | 2,898        | 3,962                       | 87             | 11,251       | 3,406        | 3,564                       | 75             |
| 福井県 | 福井市    | 4,013        | 788          | 1,183                       | -              | 4,101        | 1,029        | 1,394                       | -              | 4,250        | 1,240        | 1,306                       | -              |
| 福井県 | 敦賀市    | 1,419        | 175          | 502                         | -              | 1,304        | 224          | 509                         | -              | 1,231        | 275          | 459                         | -              |
| 福井県 | 小浜市    | 439          | 94           | 131                         | -              | 452          | 110          | 154                         | -              | 464          | 118          | 145                         | -              |
| 福井県 | 大野市    | 299          | 85           | 89                          | -              | 285          | 96           | 91                          | -              | 303          | 119          | 84                          | -              |
| 福井県 | 勝山市    | 211          | 75           | 57                          | -              | 204          | 74           | 49                          | -              | 209          | 79           | 71                          | -              |
| 福井県 | 鯖江市    | 1,148        | 271          | 355                         | -              | 1,166        | 336          | 409                         | -              | 1,165        | 393          | 357                         | -              |
| 福井県 | あわら市   | 258          | 63           | 95                          | -              | 281          | 86           | 100                         | -              | 256          | 85           | 82                          | -              |
| 福井県 | 越前市    | 1,249        | 306          | 341                         | -              | 1,173        | 315          | 386                         | -              | 1,108        | 375          | 317                         | -              |
| 福井県 | 坂井市    | 1,491        | 302          | 543                         | -              | 1,402        | 378          | 521                         | -              | 1,323        | 424          | 448                         | -              |
| 福井県 | 永平寺町   | 249          | 60           | 108                         | -              | 215          | 73           | 81                          | -              | 222          | 87           | 63                          | -              |
| 福井県 | 池田町    | 13           | 4            | 4                           | -              | 11           | 3            | 4                           | -              | 9            | -            | -                           | -              |
| 福井県 | 南越前町   | 110          | 37           | 34                          | -              | 97           | 22           | 45                          | -              | 103          | 31           | 44                          | -              |
| 福井県 | 越前町    | 227          | 60           | 67                          | -              | 242          | 72           | 64                          | -              | 211          | 76           | 55                          | -              |
| 福井県 | 美浜町    | 119          | 24           | 30                          | -              | 108          | 17           | 38                          | -              | 108          | 28           | 35                          | -              |
| 福井県 | 高浜町    | 179          | 26           | 65                          | -              | 157          | 31           | 62                          | -              | 143          | 32           | 54                          | -              |
| 福井県 | おおい町   | 142          | 20           | 44                          | -              | 143          | 32           | 55                          | -              | 146          | 43           | 42                          | -              |
| 福井県 | 若狭町    | 179          | 47           | 64                          | -              | 176          | 45           | 56                          | -              | 162          | 53           | 57                          | -              |
| 山梨県 | 山梨県    | 15,637       | 2,129        | 4,637                       | 245            | 14,252       | 2,386        | 4,781                       | 197            | 13,445       | 2,718        | 4,562                       | 153            |
| 山梨県 | 甲府市    | 3,842        | 491          | 912                         | -              | 3,590        | 544          | 1,061                       | -              | 3,275        | 666          | 955                         | -              |
| 山梨県 | 富士吉田市  | 784          | 95           | 263                         | -              | 686          | 128          | 243                         | -              | 654          | 128          | 252                         | -              |
| 山梨県 | 都留市    | 485          | 69           | 167                         | -              | 412          | 80           | 164                         | -              | 395          | 76           | 155                         | -              |
| 山梨県 | 山梨市    | 626          | 80           | 205                         | -              | 546          | 99           | 201                         | -              | 528          | 124          | 171                         | -              |
| 山梨県 | 大月市    | 321          | 36           | 109                         | -              | 233          | 41           | 90                          | -              | 209          | 50           | 77                          | -              |
| 山梨県 | 韮崎市    | 589          | 77           | 179                         | -              | 512          | 88           | 172                         | -              | 409          | 91           | 143                         | -              |
| 山梨県 | 南アルプス市 | 1,623        | 258          | 548                         | -              | 1,369        | 251          | 506                         | -              | 1,327        | 276          | 507                         | -              |
| 山梨県 | 北杜市    | 658          | 90           | 170                         | -              | 600          | 93           | 199                         | -              | 602          | 79           | 170                         | -              |
| 山梨県 | 甲斐市    | 1,658        | 240          | 465                         | -              | 1,673        | 277          | 564                         | -              | 1,541        | 308          | 562                         | -              |
| 山梨県 | 笛吹市    | 1,342        | 172          | 448                         | -              | 1,144        | 202          | 390                         | -              | 1,122        | 228          | 402                         | -              |
| 山梨県 | 上野原市   | 342          | 48           | 118                         | -              | 287          | 57           | 101                         | -              | 250          | 51           | 77                          | -              |
| 山梨県 | 甲州市    | 537          | 73           | 161                         | -              | 435          | 69           | 151                         | -              | 375          | 76           | 116                         | -              |
| 山梨県 | 中央市    | 663          | 77           | 208                         | -              | 642          | 101          | 197                         | -              | 598          | 118          | 188                         | -              |
| 山梨県 | 市川三郷町  | 233          | 40           | 82                          | -              | 224          | 44           | 86                          | -              | 175          | 45           | 64                          | -              |
| 山梨県 | 早川町    | 13           | -            | 5                           | -              | 9            | -            | 4                           | -              | 7            | -            | -                           | -              |
| 山梨県 | 身延町    | 88           | 21           | 21                          | -              | 69           | 14           | 25                          | -              | 64           | 16           | 24                          | -              |
| 山梨県 | 南部町    | 69           | 14           | 24                          | -              | 55           | 12           | 34                          | -              | 54           | 8            | 23                          | -              |



|     |        | 2010年        |              |                             |                | 2015年        |              |                             |                | 2020年        |              |                             |                |
|-----|--------|--------------|--------------|-----------------------------|----------------|--------------|--------------|-----------------------------|----------------|--------------|--------------|-----------------------------|----------------|
|     |        | 一般世帯<br>全体*1 | 正社員共働<br>き世帯 | 正社員・<br>パートタイ<br>ム共働き<br>世帯 | 非正規雇用<br>共働き世帯 | 一般世帯<br>全体*1 | 正社員共働<br>き世帯 | 正社員・<br>パートタイ<br>ム共働き<br>世帯 | 非正規雇用<br>共働き世帯 | 一般世帯<br>全体*1 | 正社員共働<br>き世帯 | 正社員・<br>パートタイ<br>ム共働き<br>世帯 | 非正規雇用<br>共働き世帯 |
|     |        |              |              |                             |                |              |              |                             |                |              |              |                             |                |
| 山梨県 | 富士川町   | 246          | 37           | 87                          | -              | 251          | 46           | 107                         | -              | 205          | 45           | 88                          | -              |
| 山梨県 | 昭和町    | 442          | 66           | 140                         | -              | 496          | 73           | 159                         | -              | 571          | 113          | 191                         | -              |
| 山梨県 | 道志村    | 15           | -            | 6                           | -              | 12           | -            | -                           | -              | 9            | 3            | 4                           | -              |
| 山梨県 | 西桂町    | 80           | 6            | 37                          | -              | 54           | 10           | 24                          | -              | 65           | 12           | 24                          | -              |
| 山梨県 | 忍野村    | 178          | 14           | 36                          | -              | 190          | 18           | 39                          | -              | 192          | 28           | 68                          | -              |
| 山梨県 | 山中湖村   | 72           | 5            | 20                          | -              | 68           | 15           | 11                          | -              | 73           | 12           | 30                          | -              |
| 山梨県 | 鳴沢村    | 52           | 10           | 14                          | -              | 49           | 10           | 17                          | -              | 44           | 13           | 8                           | -              |
| 山梨県 | 富士河口湖町 | 489          | 60           | 144                         | -              | 459          | 65           | 174                         | -              | 528          | 96           | 201                         | -              |
| 山梨県 | 小菅村    | 6            | -            | -                           | -              | 10           | -            | 3                           | -              | 8            | -            | -                           | -              |
| 山梨県 | 丹波山村   | 5            | -            | -                           | -              | -            | -            | -                           | -              | 3            | -            | -                           | -              |
| 長野県 | 長野県    | 36,279       | 4,731        | 11,643                      | 521            | 34,011       | 5,532        | 12,090                      | 456            | 32,638       | 6,748        | 11,260                      | 224            |
| 長野県 | 長野市    | 7,602        | 930          | 2,429                       | -              | 7,057        | 1,134        | 2,536                       | -              | 6,367        | 1,354        | 2,344                       | -              |
| 長野県 | 松本市    | 4,754        | 465          | 1,394                       | -              | 4,632        | 611          | 1,583                       | -              | 4,597        | 807          | 1,527                       | -              |
| 長野県 | 上田市    | 2,897        | 463          | 933                         | -              | 2,691        | 478          | 944                         | -              | 2,749        | 598          | 939                         | -              |
| 長野県 | 岡谷市    | 862          | 96           | 277                         | -              | 853          | 128          | 291                         | -              | 682          | 125          | 287                         | -              |
| 長野県 | 飯田市    | 1,592        | 222          | 552                         | -              | 1,428        | 239          | 515                         | -              | 1,414        | 294          | 482                         | -              |
| 長野県 | 諏訪市    | 877          | 94           | 292                         | -              | 884          | 133          | 330                         | -              | 838          | 170          | 329                         | -              |
| 長野県 | 須坂市    | 888          | 140          | 292                         | -              | 843          | 142          | 314                         | -              | 766          | 155          | 279                         | -              |
| 長野県 | 小諸市    | 741          | 105          | 202                         | -              | 696          | 128          | 222                         | -              | 650          | 139          | 182                         | -              |
| 長野県 | 伊那市    | 1,313        | 182          | 428                         | -              | 1,178        | 195          | 374                         | -              | 1,072        | 240          | 361                         | -              |
| 長野県 | 駒ヶ根市   | 578          | 81           | 193                         | -              | 573          | 104          | 193                         | -              | 521          | 117          | 178                         | -              |
| 長野県 | 中野市    | 665          | 124          | 187                         | -              | 614          | 132          | 231                         | -              | 623          | 134          | 227                         | -              |
| 長野県 | 大町市    | 390          | 54           | 123                         | -              | 317          | 48           | 113                         | -              | 290          | 51           | 87                          | -              |
| 長野県 | 飯山市    | 228          | 35           | 70                          | -              | 180          | 43           | 56                          | -              | 159          | 50           | 50                          | -              |
| 長野県 | 茅野市    | 1,171        | 123          | 394                         | -              | 1,079        | 188          | 383                         | -              | 1,044        | 212          | 361                         | -              |
| 長野県 | 塩尻市    | 1,178        | 139          | 430                         | -              | 1,152        | 164          | 465                         | -              | 1,136        | 228          | 376                         | -              |
| 長野県 | 佐久市    | 1,887        | 320          | 573                         | -              | 1,709        | 347          | 592                         | -              | 1,832        | 461          | 528                         | -              |
| 長野県 | 千曲市    | 992          | 137          | 374                         | -              | 921          | 170          | 363                         | -              | 896          | 174          | 367                         | -              |
| 長野県 | 東御市    | 540          | 73           | 180                         | -              | 530          | 83           | 184                         | -              | 484          | 96           | 165                         | -              |
| 長野県 | 安曇野市   | 1,708        | 207          | 571                         | -              | 1,613        | 226          | 601                         | -              | 1,635        | 330          | 513                         | -              |
| 長野県 | 小海町    | 53           | 9            | 7                           | -              | 45           | 5            | 17                          | -              | 47           | 12           | 10                          | -              |
| 長野県 | 川上村    | 26           | 3            | 7                           | -              | 17           | -            | 4                           | -              | 38           | 3            | 8                           | -              |
| 長野県 | 南牧村    | 34           | 4            | 8                           | -              | 26           | 6            | -                           | -              | 21           | 3            | -                           | -              |
| 長野県 | 南相木村   | 16           | -            | 5                           | -              | 12           | 3            | -                           | -              | 9            | 4            | -                           | -              |
| 長野県 | 北相木村   | 6            | -            | -                           | -              | 11           | -            | 3                           | -              | 3            | -            | -                           | -              |
| 長野県 | 佐久穂町   | 126          | 24           | 37                          | -              | 130          | 33           | 39                          | -              | 132          | 36           | 34                          | -              |
| 長野県 | 軽井沢町   | 394          | 34           | 108                         | -              | 367          | 49           | 103                         | -              | 366          | 46           | 88                          | -              |
| 長野県 | 御代田町   | 369          | 42           | 117                         | -              | 313          | 33           | 126                         | -              | 281          | 52           | 102                         | -              |
| 長野県 | 立科町    | 111          | 21           | 39                          | -              | 97           | 21           | 31                          | -              | 81           | 19           | 28                          | -              |
| 長野県 | 青木村    | 53           | 6            | 21                          | -              | 71           | 8            | 28                          | -              | 52           | 11           | 21                          | -              |
| 長野県 | 長和町    | 75           | 16           | 13                          | -              | 75           | 16           | 20                          | -              | 65           | 12           | 22                          | -              |
| 長野県 | 下諏訪町   | 333          | 51           | 95                          | -              | 293          | 42           | 115                         | -              | 265          | 64           | 91                          | -              |
| 長野県 | 富士見町   | 232          | 35           | 81                          | -              | 245          | 45           | 92                          | -              | 228          | 41           | 68                          | -              |
| 長野県 | 原村     | 137          | 20           | 38                          | -              | 144          | 20           | 43                          | -              | 133          | 30           | 43                          | -              |
| 長野県 | 辰野町    | 296          | 42           | 96                          | -              | 258          | 47           | 98                          | -              | 247          | 56           | 87                          | -              |
| 長野県 | 箕輪町    | 460          | 57           | 155                         | -              | 441          | 69           | 153                         | -              | 407          | 111          | 152                         | -              |
| 長野県 | 飯島町    | 100          | 17           | 33                          | -              | 106          | 22           | 41                          | -              | 116          | 25           | 42                          | -              |
| 長野県 | 南箕輪村   | 302          | 43           | 96                          | -              | 352          | 73           | 125                         | -              | 400          | 102          | 156                         | -              |
| 長野県 | 中川村    | 47           | 6            | 17                          | -              | 63           | 12           | 21                          | -              | 54           | 12           | 16                          | -              |
| 長野県 | 宮田村    | 191          | 35           | 68                          | -              | 184          | 36           | 64                          | -              | 166          | 32           | 73                          | -              |
| 長野県 | 松川町    | 176          | 21           | 67                          | -              | 167          | 26           | 69                          | -              | 155          | 35           | 56                          | -              |
| 長野県 | 高森町    | 232          | 30           | 88                          | -              | 224          | 43           | 84                          | -              | 208          | 50           | 83                          | -              |
| 長野県 | 阿南町    | 56           | 9            | 17                          | -              | 35           | 7            | 11                          | -              | 38           | 12           | 15                          | -              |
| 長野県 | 阿智村    | 71           | 6            | 22                          | -              | 70           | 11           | 29                          | -              | 85           | 11           | 35                          | -              |
| 長野県 | 平谷村    | 5            | -            | -                           | -              | 7            | -            | -                           | -              | -            | -            | -                           | -              |
| 長野県 | 根羽村    | 7            | -            | -                           | -              | 3            | -            | -                           | -              | -            | -            | -                           | -              |
| 長野県 | 下條村    | 83           | 10           | 31                          | -              | 60           | 11           | 27                          | -              | 42           | 8            | 13                          | -              |
| 長野県 | 売木村    | 4            | -            | -                           | -              | 4            | -            | 3                           | -              | 9            | -            | -                           | -              |
| 長野県 | 天龍村    | 14           | -            | 7                           | -              | 7            | -            | 4                           | -              | 6            | -            | -                           | -              |
| 長野県 | 泰阜村    | 15           | 5            | 5                           | -              | 13           | 4            | -                           | -              | 17           | 7            | 4                           | -              |
| 長野県 | 喬木村    | 99           | 14           | 46                          | -              | 87           | 18           | 39                          | -              | 88           | 15           | 39                          | -              |
| 長野県 | 豊丘村    | 86           | 9            | 34                          | -              | 93           | 18           | 31                          | -              | 86           | 21           | 37                          | -              |
| 長野県 | 大鹿村    | 12           | -            | -                           | -              | 10           | -            | -                           | -              | 15           | -            | 3                           | -              |
| 長野県 | 上松町    | 51           | 11           | 20                          | -              | 41           | 9            | 9                           | -              | 45           | 8            | 14                          | -              |
| 長野県 | 南木曾町   | 45           | 5            | 17                          | -              | 57           | 9            | 25                          | -              | 49           | 9            | 18                          | -              |

|     |       | 2010年        |              |                             |                | 2015年        |              |                             |                | 2020年        |              |                             |                |
|-----|-------|--------------|--------------|-----------------------------|----------------|--------------|--------------|-----------------------------|----------------|--------------|--------------|-----------------------------|----------------|
|     |       | 一般世帯<br>全体※1 | 正社員共働<br>き世帯 | 正社員・<br>パートタイ<br>ム共働き<br>世帯 | 非正規雇用<br>共働き世帯 | 一般世帯<br>全体※1 | 正社員共働<br>き世帯 | 正社員・<br>パートタイ<br>ム共働き<br>世帯 | 非正規雇用<br>共働き世帯 | 一般世帯<br>全体※1 | 正社員共働<br>き世帯 | 正社員・<br>パートタイ<br>ム共働き<br>世帯 | 非正規雇用<br>共働き世帯 |
|     |       |              |              |                             |                |              |              |                             |                |              |              |                             |                |
| 長野県 | 木祖村   | 28           | 5            | 12                          | -              | 38           | 8            | 11                          | -              | 39           | 12           | 13                          | -              |
| 長野県 | 王滝村   | 14           | -            | 4                           | -              | 4            | -            | -                           | -              | 4            | -            | -                           | -              |
| 長野県 | 大桑村   | 44           | -            | 21                          | -              | 31           | 4            | 10                          | -              | 34           | 10           | 9                           | -              |
| 長野県 | 木曾町   | 174          | 32           | 49                          | -              | 146          | 24           | 47                          | -              | 125          | 26           | 48                          | -              |
| 長野県 | 麻績村   | 28           | 6            | 9                           | -              | 12           | 4            | 6                           | -              | 25           | 3            | 6                           | -              |
| 長野県 | 生坂村   | 20           | -            | 6                           | -              | 21           | -            | 9                           | -              | 15           | -            | -                           | -              |
| 長野県 | 山形村   | 164          | 30           | 40                          | -              | 159          | 22           | 64                          | -              | 156          | 26           | 47                          | -              |
| 長野県 | 朝日村   | 58           | 6            | 25                          | -              | 48           | 6            | 19                          | -              | 67           | 7            | 20                          | -              |
| 長野県 | 筑北村   | 41           | 7            | 11                          | -              | 30           | 5            | 10                          | -              | 27           | 8            | 9                           | -              |
| 長野県 | 池田町   | 148          | 25           | 54                          | -              | 131          | 28           | 50                          | -              | 115          | 27           | 45                          | -              |
| 長野県 | 松川村   | 185          | 26           | 62                          | -              | 141          | 20           | 57                          | -              | 143          | 25           | 66                          | -              |
| 長野県 | 白馬村   | 156          | 7            | 42                          | -              | 147          | 12           | 43                          | -              | 145          | 16           | 40                          | -              |
| 長野県 | 小谷村   | 39           | 4            | 13                          | -              | 25           | 4            | 11                          | -              | 30           | -            | 8                           | -              |
| 長野県 | 坂城町   | 250          | 28           | 74                          | -              | 209          | 39           | 76                          | -              | 199          | 47           | 71                          | -              |
| 長野県 | 小布施町  | 154          | 30           | 45                          | -              | 169          | 35           | 62                          | -              | 166          | 49           | 48                          | -              |
| 長野県 | 高山村   | 89           | 21           | 26                          | -              | 80           | 15           | 32                          | -              | 73           | 16           | 26                          | -              |
| 長野県 | 山ノ内町  | 97           | 14           | 28                          | -              | 90           | 14           | 26                          | -              | 84           | 10           | 24                          | -              |
| 長野県 | 木島平村  | 44           | 5            | 17                          | -              | 38           | 7            | 16                          | -              | 36           | 13           | 10                          | -              |
| 長野県 | 野沢温泉村 | 20           | -            | 11                          | -              | 21           | 4            | 6                           | -              | 27           | 4            | 5                           | -              |
| 長野県 | 信濃町   | 95           | 11           | 26                          | -              | 75           | 16           | 20                          | -              | 58           | 14           | 23                          | -              |
| 長野県 | 小川村   | 25           | 5            | 8                           | -              | 23           | -            | 12                          | -              | 18           | 5            | 5                           | -              |
| 長野県 | 飯綱町   | 110          | 18           | 42                          | -              | 119          | 25           | 49                          | -              | 113          | 25           | 32                          | -              |
| 長野県 | 栄村    | 11           | 3            | 3                           | -              | 6            | 3            | -                           | -              | 9            | 3            | -                           | -              |
| 岐阜県 | 岐阜県   | 37,020       | 3,734        | 12,181                      | 491            | 35,058       | 4,575        | 13,200                      | 409            | 34,072       | 5,990        | 12,158                      | 304            |
| 岐阜県 | 岐阜市   | 8,131        | 740          | 2,213                       | -              | 7,477        | 935          | 2,474                       | -              | 7,249        | 1,305        | 2,390                       | -              |
| 岐阜県 | 大垣市   | 2,985        | 362          | 934                         | -              | 2,901        | 412          | 1,030                       | -              | 3,023        | 579          | 1,018                       | -              |
| 岐阜県 | 高山市   | 1,269        | 165          | 452                         | -              | 1,243        | 195          | 505                         | -              | 1,187        | 250          | 440                         | -              |
| 岐阜県 | 多治見市  | 2,163        | 209          | 709                         | -              | 2,110        | 243          | 828                         | -              | 1,944        | 297          | 716                         | -              |
| 岐阜県 | 関市    | 1,681        | 159          | 595                         | -              | 1,617        | 197          | 677                         | -              | 1,509        | 267          | 604                         | -              |
| 岐阜県 | 中津川市  | 1,284        | 155          | 457                         | -              | 1,146        | 179          | 486                         | -              | 1,138        | 218          | 465                         | -              |
| 岐阜県 | 美濃市   | 296          | 26           | 109                         | -              | 259          | 26           | 113                         | -              | 250          | 51           | 82                          | -              |
| 岐阜県 | 瑞浪市   | 629          | 93           | 236                         | -              | 545          | 72           | 230                         | -              | 579          | 102          | 194                         | -              |
| 岐阜県 | 羽島市   | 1,330        | 107          | 471                         | -              | 1,237        | 157          | 486                         | -              | 1,239        | 194          | 456                         | -              |
| 岐阜県 | 惠那市   | 713          | 85           | 255                         | -              | 681          | 115          | 273                         | -              | 635          | 134          | 231                         | -              |
| 岐阜県 | 美濃加茂市 | 1,249        | 125          | 405                         | -              | 1,303        | 140          | 541                         | -              | 1,331        | 214          | 507                         | -              |
| 岐阜県 | 土岐市   | 951          | 104          | 338                         | -              | 1,008        | 139          | 402                         | -              | 927          | 152          | 363                         | -              |
| 岐阜県 | 各務原市  | 3,154        | 278          | 992                         | -              | 2,933        | 360          | 1,040                       | -              | 2,906        | 478          | 960                         | -              |
| 岐阜県 | 可児市   | 2,040        | 170          | 708                         | -              | 2,036        | 226          | 755                         | -              | 1,993        | 231          | 667                         | -              |
| 岐阜県 | 山県市   | 451          | 46           | 174                         | -              | 335          | 56           | 135                         | -              | 329          | 59           | 116                         | -              |
| 岐阜県 | 瑞穂市   | 1,214        | 94           | 407                         | -              | 1,336        | 146          | 469                         | -              | 1,322        | 229          | 482                         | -              |
| 岐阜県 | 飛騨市   | 275          | 35           | 102                         | -              | 226          | 40           | 98                          | -              | 229          | 50           | 96                          | -              |
| 岐阜県 | 本巣市   | 731          | 62           | 269                         | -              | 697          | 72           | 251                         | -              | 529          | 74           | 205                         | -              |
| 岐阜県 | 郡上市   | 483          | 62           | 168                         | -              | 457          | 59           | 180                         | -              | 492          | 72           | 188                         | -              |
| 岐阜県 | 下呂市   | 307          | 36           | 116                         | -              | 294          | 53           | 119                         | -              | 289          | 67           | 126                         | -              |
| 岐阜県 | 海津市   | 494          | 45           | 212                         | -              | 408          | 60           | 175                         | -              | 354          | 69           | 144                         | -              |
| 岐阜県 | 岐南町   | 516          | 42           | 191                         | -              | 501          | 69           | 192                         | -              | 562          | 86           | 182                         | -              |
| 岐阜県 | 笠松町   | 468          | 34           | 176                         | -              | 420          | 43           | 166                         | -              | 396          | 70           | 146                         | -              |
| 岐阜県 | 養老町   | 377          | 46           | 154                         | -              | 346          | 42           | 146                         | -              | 315          | 57           | 129                         | -              |
| 岐阜県 | 垂井町   | 497          | 69           | 157                         | -              | 471          | 85           | 203                         | -              | 443          | 84           | 183                         | -              |
| 岐阜県 | 関ヶ原町  | 75           | 11           | 29                          | -              | 68           | 13           | 33                          | -              | 55           | 14           | 23                          | -              |
| 岐阜県 | 神戸町   | 328          | 34           | 121                         | -              | 275          | 36           | 112                         | -              | 279          | 73           | 102                         | -              |
| 岐阜県 | 輪之内町  | 182          | 23           | 70                          | -              | 183          | 17           | 80                          | -              | 188          | 40           | 94                          | -              |
| 岐阜県 | 安八町   | 291          | 44           | 97                          | -              | 282          | 47           | 120                         | -              | 244          | 45           | 108                         | -              |
| 岐阜県 | 揖斐川町  | 241          | 27           | 78                          | -              | 231          | 26           | 99                          | -              | 205          | 40           | 74                          | -              |
| 岐阜県 | 大野町   | 454          | 39           | 186                         | -              | 389          | 51           | 160                         | -              | 361          | 64           | 121                         | -              |
| 岐阜県 | 池田町   | 439          | 46           | 164                         | -              | 410          | 58           | 171                         | -              | 426          | 89           | 165                         | -              |
| 岐阜県 | 北方町   | 427          | 25           | 156                         | -              | 403          | 46           | 150                         | -              | 361          | 50           | 136                         | -              |
| 岐阜県 | 坂祝町   | 142          | 10           | 47                          | -              | 126          | 19           | 31                          | -              | 168          | 30           | 50                          | -              |
| 岐阜県 | 富加町   | 72           | 6            | 29                          | -              | 86           | 14           | 32                          | -              | 124          | 22           | 53                          | -              |
| 岐阜県 | 川辺町   | 173          | 23           | 76                          | -              | 164          | 23           | 68                          | -              | 191          | 27           | 98                          | -              |
| 岐阜県 | 七宗町   | 27           | -            | 6                           | -              | 21           | 3            | 9                           | -              | 17           | 4            | 7                           | -              |
| 岐阜県 | 八百津町  | 148          | 11           | 63                          | -              | 122          | 15           | 58                          | -              | 139          | 18           | 69                          | -              |
| 岐阜県 | 白川町   | 64           | -            | 21                          | -              | 49           | 7            | 16                          | -              | 35           | -            | 12                          | -              |
| 岐阜県 | 東白川村  | 14           | -            | 4                           | -              | 13           | 3            | 5                           | -              | 12           | -            | -                           | -              |
| 岐阜県 | 御嵩町   | 299          | 30           | 120                         | -              | 283          | 39           | 123                         | -              | 301          | 47           | 128                         | -              |



|     |      | 2010年        |              |                             |                | 2015年        |              |                             |                | 2020年        |              |                             |                |      |      |      |      |      |      |      |      |
|-----|------|--------------|--------------|-----------------------------|----------------|--------------|--------------|-----------------------------|----------------|--------------|--------------|-----------------------------|----------------|------|------|------|------|------|------|------|------|
|     |      | 一般世帯<br>全体※1 | 正社員共働<br>き世帯 | 正社員・<br>パートタイ<br>ム共働き<br>世帯 | 非正規雇用<br>共働き世帯 | 一般世帯<br>全体※1 | 正社員共働<br>き世帯 | 正社員・<br>パートタイ<br>ム共働き<br>世帯 | 非正規雇用<br>共働き世帯 | 一般世帯<br>全体※1 | 正社員共働<br>き世帯 | 正社員・<br>パートタイ<br>ム共働き<br>世帯 | 非正規雇用<br>共働き世帯 |      |      |      |      |      |      |      |      |
|     |      |              |              |                             |                |              |              |                             |                |              |              |                             |                | (世帯) | (世帯) | (世帯) | (世帯) | (世帯) | (世帯) | (世帯) | (世帯) |
|     |      |              |              |                             |                |              |              |                             |                |              |              |                             |                |      |      |      |      |      |      |      |      |
| 愛知県 | 豊橋市  | 7,827        | 679          | 2,350                       | -              | 7,435        | 866          | 2,504                       | -              | 7,317        | 1,198        | 2,470                       | -              |      |      |      |      |      |      |      |      |
| 愛知県 | 岡崎市  | 8,535        | 748          | 2,487                       | -              | 8,548        | 1,038        | 2,813                       | -              | 8,890        | 1,456        | 2,906                       | -              |      |      |      |      |      |      |      |      |
| 愛知県 | 一宮市  | 8,220        | 632          | 2,689                       | -              | 7,920        | 867          | 2,921                       | -              | 7,603        | 1,150        | 2,522                       | -              |      |      |      |      |      |      |      |      |
| 愛知県 | 瀬戸市  | 2,851        | 261          | 790                         | -              | 2,798        | 358          | 890                         | -              | 2,569        | 386          | 840                         | -              |      |      |      |      |      |      |      |      |
| 愛知県 | 半田市  | 2,850        | 276          | 889                         | -              | 2,437        | 290          | 799                         | -              | 2,307        | 354          | 743                         | -              |      |      |      |      |      |      |      |      |
| 愛知県 | 春日井市 | 7,575        | 627          | 2,187                       | -              | 6,923        | 812          | 2,247                       | -              | 6,956        | 1,155        | 2,142                       | -              |      |      |      |      |      |      |      |      |
| 愛知県 | 豊川市  | 3,882        | 389          | 1,290                       | -              | 3,753        | 451          | 1,383                       | -              | 3,828        | 623          | 1,431                       | -              |      |      |      |      |      |      |      |      |
| 愛知県 | 津島市  | 1,373        | 104          | 453                         | -              | 1,152        | 119          | 431                         | -              | 967          | 124          | 341                         | -              |      |      |      |      |      |      |      |      |
| 愛知県 | 碧南市  | 1,520        | 175          | 492                         | -              | 1,377        | 219          | 448                         | -              | 1,364        | 249          | 418                         | -              |      |      |      |      |      |      |      |      |
| 愛知県 | 刈谷市  | 3,427        | 333          | 799                         | -              | 3,327        | 516          | 834                         | -              | 3,453        | 693          | 926                         | -              |      |      |      |      |      |      |      |      |
| 愛知県 | 豊田市  | 9,094        | 707          | 2,598                       | -              | 8,856        | 1,070        | 2,741                       | -              | 8,567        | 1,581        | 2,536                       | -              |      |      |      |      |      |      |      |      |
| 愛知県 | 安城市  | 4,571        | 475          | 1,296                       | -              | 4,426        | 581          | 1,277                       | -              | 4,472        | 852          | 1,202                       | -              |      |      |      |      |      |      |      |      |
| 愛知県 | 西尾市  | 2,976        | 292          | 985                         | -              | 3,158        | 397          | 1,151                       | -              | 3,355        | 601          | 1,169                       | -              |      |      |      |      |      |      |      |      |
| 愛知県 | 蒲郡市  | 1,381        | 134          | 449                         | -              | 1,378        | 150          | 481                         | -              | 1,363        | 230          | 494                         | -              |      |      |      |      |      |      |      |      |
| 愛知県 | 大山市  | 1,618        | 153          | 540                         | -              | 1,654        | 212          | 599                         | -              | 1,326        | 210          | 453                         | -              |      |      |      |      |      |      |      |      |
| 愛知県 | 常滑市  | 1,076        | 114          | 381                         | -              | 1,316        | 158          | 530                         | -              | 1,448        | 217          | 531                         | -              |      |      |      |      |      |      |      |      |
| 愛知県 | 江南市  | 2,302        | 176          | 788                         | -              | 2,045        | 232          | 764                         | -              | 1,835        | 321          | 720                         | -              |      |      |      |      |      |      |      |      |
| 愛知県 | 小牧市  | 3,458        | 251          | 1,022                       | -              | 3,049        | 304          | 1,012                       | -              | 3,020        | 439          | 972                         | -              |      |      |      |      |      |      |      |      |
| 愛知県 | 稲沢市  | 2,712        | 231          | 915                         | -              | 2,656        | 321          | 984                         | -              | 2,737        | 473          | 1,030                       | -              |      |      |      |      |      |      |      |      |
| 愛知県 | 新城市  | 647          | 74           | 225                         | -              | 577          | 78           | 235                         | -              | 597          | 95           | 254                         | -              |      |      |      |      |      |      |      |      |
| 愛知県 | 東海市  | 2,834        | 251          | 915                         | -              | 2,758        | 315          | 1,030                       | -              | 2,849        | 524          | 1,014                       | -              |      |      |      |      |      |      |      |      |
| 愛知県 | 大府市  | 2,273        | 272          | 666                         | -              | 2,300        | 323          | 780                         | -              | 2,525        | 527          | 764                         | -              |      |      |      |      |      |      |      |      |
| 愛知県 | 知多市  | 1,959        | 172          | 624                         | -              | 1,879        | 213          | 650                         | -              | 1,690        | 265          | 567                         | -              |      |      |      |      |      |      |      |      |
| 愛知県 | 知立市  | 1,677        | 155          | 454                         | -              | 1,544        | 229          | 457                         | -              | 1,596        | 296          | 496                         | -              |      |      |      |      |      |      |      |      |
| 愛知県 | 尾張旭市 | 2,189        | 176          | 593                         | -              | 1,986        | 238          | 678                         | -              | 2,028        | 339          | 673                         | -              |      |      |      |      |      |      |      |      |
| 愛知県 | 高浜市  | 1,101        | 106          | 339                         | -              | 1,137        | 141          | 384                         | -              | 1,110        | 201          | 333                         | -              |      |      |      |      |      |      |      |      |
| 愛知県 | 岩倉市  | 1,090        | 95           | 341                         | -              | 916          | 108          | 295                         | -              | 935          | 148          | 296                         | -              |      |      |      |      |      |      |      |      |
| 愛知県 | 豊明市  | 1,556        | 144          | 447                         | -              | 1,345        | 176          | 435                         | -              | 1,372        | 268          | 447                         | -              |      |      |      |      |      |      |      |      |
| 愛知県 | 日進市  | 2,371        | 203          | 624                         | -              | 2,623        | 377          | 770                         | -              | 2,500        | 531          | 777                         | -              |      |      |      |      |      |      |      |      |
| 愛知県 | 田原市  | 740          | 55           | 249                         | -              | 762          | 66           | 283                         | -              | 823          | 112          | 277                         | -              |      |      |      |      |      |      |      |      |
| 愛知県 | 愛西市  | 1,260        | 105          | 484                         | -              | 1,032        | 119          | 431                         | -              | 943          | 161          | 379                         | -              |      |      |      |      |      |      |      |      |
| 愛知県 | 清須市  | 1,344        | 106          | 460                         | -              | 1,496        | 178          | 544                         | -              | 1,412        | 275          | 494                         | -              |      |      |      |      |      |      |      |      |
| 愛知県 | 北名古屋 | 2,043        | 162          | 615                         | -              | 1,972        | 222          | 656                         | -              | 2,056        | 315          | 673                         | -              |      |      |      |      |      |      |      |      |
| 愛知県 | 弥富市  | 926          | 81           | 340                         | -              | 825          | 95           | 316                         | -              | 785          | 145          | 282                         | -              |      |      |      |      |      |      |      |      |
| 愛知県 | みよし市 | 2,000        | 151          | 600                         | -              | 1,613        | 175          | 531                         | -              | 1,470        | 263          | 511                         | -              |      |      |      |      |      |      |      |      |
| 愛知県 | あま市  | 2,084        | 143          | 710                         | -              | 1,942        | 189          | 715                         | -              | 1,817        | 261          | 623                         | -              |      |      |      |      |      |      |      |      |
| 愛知県 | 長久手市 | 1,619        | 108          | 443                         | -              | 1,885        | 242          | 557                         | -              | 1,996        | 384          | 588                         | -              |      |      |      |      |      |      |      |      |
| 愛知県 | 東郷町  | 1,307        | 98           | 446                         | -              | 1,174        | 130          | 468                         | -              | 1,132        | 169          | 439                         | -              |      |      |      |      |      |      |      |      |
| 愛知県 | 豊山町  | 348          | 30           | 113                         | -              | 424          | 31           | 144                         | -              | 405          | 45           | 144                         | -              |      |      |      |      |      |      |      |      |
| 愛知県 | 大口町  | 541          | 43           | 212                         | -              | 559          | 70           | 233                         | -              | 534          | 80           | 215                         | -              |      |      |      |      |      |      |      |      |
| 愛知県 | 扶桑町  | 761          | 45           | 321                         | -              | 753          | 86           | 290                         | -              | 784          | 138          | 291                         | -              |      |      |      |      |      |      |      |      |
| 愛知県 | 大治町  | 828          | 49           | 262                         | -              | 794          | 61           | 282                         | -              | 855          | 103          | 297                         | -              |      |      |      |      |      |      |      |      |
| 愛知県 | 蟹江町  | 750          | 56           | 241                         | -              | 753          | 97           | 285                         | -              | 722          | 143          | 253                         | -              |      |      |      |      |      |      |      |      |
| 愛知県 | 飛鳥村  | 46           | 3            | 25                          | -              | 68           | 4            | 37                          | -              | 73           | 13           | 25                          | -              |      |      |      |      |      |      |      |      |
| 愛知県 | 阿久比町 | 488          | 55           | 182                         | -              | 677          | 98           | 253                         | -              | 926          | 197          | 316                         | -              |      |      |      |      |      |      |      |      |
| 愛知県 | 東浦町  | 1,127        | 95           | 341                         | -              | 1,040        | 144          | 340                         | -              | 1,059        | 173          | 330                         | -              |      |      |      |      |      |      |      |      |
| 愛知県 | 南知多町 | 208          | 11           | 65                          | -              | 171          | 10           | 49                          | -              | 158          | 21           | 40                          | -              |      |      |      |      |      |      |      |      |
| 愛知県 | 美浜町  | 405          | 42           | 171                         | -              | 302          | 36           | 123                         | -              | 305          | 49           | 121                         | -              |      |      |      |      |      |      |      |      |
| 愛知県 | 武豊町  | 1,064        | 119          | 415                         | -              | 990          | 117          | 403                         | -              | 942          | 157          | 406                         | -              |      |      |      |      |      |      |      |      |
| 愛知県 | 幸田町  | 887          | 96           | 254                         | -              | 957          | 132          | 370                         | -              | 1,153        | 209          | 407                         | -              |      |      |      |      |      |      |      |      |
| 愛知県 | 設楽町  | 43           | 12           | 11                          | -              | 23           | 4            | 9                           | -              | 43           | 8            | 17                          | -              |      |      |      |      |      |      |      |      |
| 愛知県 | 東栄町  | 26           | 6            | 6                           | -              | 25           | -            | 11                          | -              | 27           | 6            | 9                           | -              |      |      |      |      |      |      |      |      |
| 愛知県 | 豊根村  | 17           | 6            | -                           | -              | 9            | -            | -                           | -              | 5            | -            | -                           | -              |      |      |      |      |      |      |      |      |
| 三重県 | 三重県  | 37,043       | 4,469        | 11,168                      | 488            | 34,806       | 5,172        | 11,745                      | 389            | 33,362       | 6,277        | 11,166                      | 310            |      |      |      |      |      |      |      |      |
| 三重県 | 津市   | 5,631        | 818          | 1,554                       | -              | 5,607        | 949          | 1,725                       | -              | 5,294        | 1,164        | 1,585                       | -              |      |      |      |      |      |      |      |      |
| 三重県 | 四日市市 | 6,965        | 678          | 1,898                       | -              | 6,299        | 759          | 1,929                       | -              | 6,039        | 895          | 1,785                       | -              |      |      |      |      |      |      |      |      |
| 三重県 | 伊勢市  | 2,384        | 374          | 698                         | -              | 2,266        | 426          | 757                         | -              | 2,134        | 478          | 701                         | -              |      |      |      |      |      |      |      |      |
| 三重県 | 松阪市  | 3,299        | 445          | 1,018                       | -              | 3,114        | 553          | 1,022                       | -              | 2,893        | 597          | 980                         | -              |      |      |      |      |      |      |      |      |
| 三重県 | 桑名市  | 3,070        | 284          | 959                         | -              | 3,003        | 334          | 1,084                       | -              | 3,085        | 476          | 1,059                       | -              |      |      |      |      |      |      |      |      |
| 三重県 | 鈴鹿市  | 4,668        | 504          | 1,454                       | -              | 3,995        | 520          | 1,362                       | -              | 3,612        | 666          | 1,258                       | -              |      |      |      |      |      |      |      |      |
| 三重県 | 名張市  | 1,623        | 162          | 512                         | -              | 1,516        | 210          | 543                         | -              | 1,479        | 264          | 602                         | -              |      |      |      |      |      |      |      |      |
| 三重県 | 尾鷲市  | 331          | 47           | 99                          | -              | 275          | 53           | 110                         | -              | 186          | 51           | 65                          | -              |      |      |      |      |      |      |      |      |
| 三重県 | 亀山市  | 1,055        | 105          | 315                         | -              | 1,024        | 163          | 335                         | -              | 1,028        | 213          | 384                         | -              |      |      |      |      |      |      |      |      |
| 三重県 | 鳥羽市  | 230          | 25           | 81                          | -              | 192          | 35           | 69                          | -              | 174          | 34           | 64                          | -              |      |      |      |      |      |      |      |      |
| 三重県 | 熊野市  | 304          | 39           | 103                         | -              | 251          | 36           | 75                          | -              | 248          | 40           | 93                          | -              |      |      |      |      |      |      |      |      |

|            | 2010年        |              |                             |                | 2015年        |              |                             |                | 2020年        |              |                             |                |
|------------|--------------|--------------|-----------------------------|----------------|--------------|--------------|-----------------------------|----------------|--------------|--------------|-----------------------------|----------------|
|            | 一般世帯<br>全体※1 | 正社員共働<br>き世帯 | 正社員・<br>パートタイ<br>ム共働き<br>世帯 | 非正規雇用<br>共働き世帯 | 一般世帯<br>全体※1 | 正社員共働<br>き世帯 | 正社員・<br>パートタイ<br>ム共働き<br>世帯 | 非正規雇用<br>共働き世帯 | 一般世帯<br>全体※1 | 正社員共働<br>き世帯 | 正社員・<br>パートタイ<br>ム共働き<br>世帯 | 非正規雇用<br>共働き世帯 |
|            | (世帯)         | (世帯)         | (世帯)                        | (世帯)           | (世帯)         | (世帯)         | (世帯)                        | (世帯)           | (世帯)         | (世帯)         | (世帯)                        | (世帯)           |
| 三重県 いなべ市   | 743          | 90           | 264                         | -              | 753          | 98           | 318                         | -              | 775          | 142          | 288                         | -              |
| 三重県 志摩市    | 736          | 94           | 246                         | -              | 579          | 109          | 201                         | -              | 488          | 112          | 154                         | -              |
| 三重県 伊賀市    | 1,313        | 211          | 418                         | -              | 1,288        | 242          | 469                         | -              | 1,225        | 262          | 424                         | -              |
| 三重県 木曾岬町   | 89           | 8            | 38                          | -              | 88           | 13           | 41                          | -              | 53           | 9            | 24                          | -              |
| 三重県 東員町    | 515          | 45           | 176                         | -              | 487          | 46           | 215                         | -              | 532          | 88           | 224                         | -              |
| 三重県 菟野町    | 863          | 86           | 278                         | -              | 851          | 102          | 263                         | -              | 889          | 157          | 315                         | -              |
| 三重県 朝日町    | 403          | 31           | 136                         | -              | 434          | 54           | 177                         | -              | 307          | 60           | 111                         | -              |
| 三重県 川越町    | 341          | 25           | 126                         | -              | 362          | 36           | 143                         | -              | 355          | 63           | 111                         | -              |
| 三重県 多気町    | 227          | 38           | 86                          | -              | 256          | 59           | 89                          | -              | 218          | 59           | 79                          | -              |
| 三重県 明和町    | 448          | 82           | 150                         | -              | 397          | 93           | 140                         | -              | 428          | 98           | 155                         | -              |
| 三重県 大台町    | 137          | 28           | 55                          | -              | 145          | 36           | 53                          | -              | 108          | 28           | 39                          | -              |
| 三重県 玉城町    | 335          | 77           | 114                         | -              | 325          | 58           | 132                         | -              | 319          | 44           | 144                         | -              |
| 三重県 度会町    | 128          | 20           | 50                          | -              | 96           | 23           | 36                          | -              | 111          | 24           | 39                          | -              |
| 三重県 大紀町    | 123          | 14           | 39                          | -              | 92           | 12           | 39                          | -              | 81           | 17           | 30                          | -              |
| 三重県 南伊勢町   | 109          | 19           | 30                          | -              | 97           | 13           | 26                          | -              | 73           | 11           | 19                          | -              |
| 三重県 紀北町    | 311          | 37           | 109                         | -              | 221          | 41           | 79                          | -              | 158          | 23           | 64                          | -              |
| 三重県 御浜町    | 205          | 41           | 55                          | -              | 168          | 25           | 59                          | -              | 129          | 29           | 50                          | -              |
| 三重県 紀宝町    | 252          | 38           | 66                          | -              | 209          | 29           | 74                          | -              | 184          | 35           | 68                          | -              |
| 滋賀県 滋賀県    | 30,712       | 3,623        | 7,790                       | 346            | 30,160       | 4,442        | 8,799                       | 337            | 30,051       | 5,714        | 8,751                       | 296            |
| 滋賀県 大津市    | 8,216        | 895          | 1,721                       | -              | 7,821        | 1,026        | 1,961                       | -              | 7,639        | 1,350        | 2,017                       | -              |
| 滋賀県 彦根市    | 2,397        | 293          | 646                         | -              | 2,294        | 378          | 729                         | -              | 2,389        | 423          | 774                         | -              |
| 滋賀県 長浜市    | 1,956        | 265          | 529                         | -              | 1,769        | 352          | 540                         | -              | 1,854        | 459          | 601                         | -              |
| 滋賀県 近江八幡市  | 1,548        | 171          | 387                         | -              | 1,687        | 256          | 458                         | -              | 1,743        | 365          | 549                         | -              |
| 滋賀県 草津市    | 2,957        | 336          | 638                         | -              | 3,295        | 463          | 864                         | -              | 3,545        | 663          | 890                         | -              |
| 滋賀県 守山市    | 2,094        | 257          | 541                         | -              | 2,203        | 338          | 630                         | -              | 2,241        | 437          | 610                         | -              |
| 滋賀県 栗東市    | 2,085        | 211          | 457                         | -              | 1,963        | 223          | 551                         | -              | 1,732        | 261          | 437                         | -              |
| 滋賀県 甲賀市    | 1,699        | 208          | 598                         | -              | 1,577        | 272          | 608                         | -              | 1,538        | 315          | 484                         | -              |
| 滋賀県 野洲市    | 1,077        | 126          | 289                         | -              | 1,073        | 153          | 325                         | -              | 1,058        | 207          | 302                         | -              |
| 滋賀県 湖南市    | 1,146        | 133          | 348                         | -              | 1,063        | 130          | 355                         | -              | 1,066        | 178          | 343                         | -              |
| 滋賀県 高島市    | 816          | 105          | 259                         | -              | 734          | 100          | 263                         | -              | 643          | 123          | 232                         | -              |
| 滋賀県 東近江市   | 2,033        | 251          | 570                         | -              | 2,075        | 327          | 614                         | -              | 2,098        | 440          | 625                         | -              |
| 滋賀県 米原市    | 648          | 98           | 191                         | -              | 653          | 125          | 240                         | -              | 680          | 164          | 264                         | -              |
| 滋賀県 日野町    | 311          | 40           | 95                          | -              | 335          | 55           | 107                         | -              | 343          | 57           | 108                         | -              |
| 滋賀県 竜王町    | 183          | 26           | 58                          | -              | 200          | 35           | 62                          | -              | 181          | 32           | 66                          | -              |
| 滋賀県 愛荘町    | 444          | 47           | 135                         | -              | 505          | 74           | 170                         | -              | 478          | 90           | 152                         | -              |
| 滋賀県 豊郷町    | 131          | 12           | 42                          | -              | 130          | 8            | 43                          | -              | 153          | 22           | 41                          | -              |
| 滋賀県 甲良町    | 96           | 9            | 30                          | -              | 84           | 14           | 24                          | -              | 73           | 13           | 29                          | -              |
| 滋賀県 多賀町    | 107          | 24           | 26                          | -              | 101          | 18           | 43                          | -              | 126          | 28           | 45                          | -              |
| 京都府 京都府    | 51,854       | 5,298        | 12,124                      | 553            | 49,093       | 6,276        | 13,444                      | 481            | 47,347       | 7,915        | 12,061                      | 287            |
| 京都府 京都市    | 26,724       | 2,520        | 5,828                       | -              | 25,630       | 3,033        | 6,367                       | -              | 25,082       | 3,819        | 5,580                       | -              |
| 京都府 京都市北区  | 2,119        | 206          | 453                         | -              | 2,010        | 276          | 488                         | -              | 2,018        | 305          | 427                         | -              |
| 京都府 京都市上京区 | 1,213        | 172          | 213                         | -              | 1,300        | 184          | 287                         | -              | 1,196        | 185          | 219                         | -              |
| 京都府 京都市左京区 | 2,859        | 318          | 477                         | -              | 2,872        | 369          | 569                         | -              | 3,013        | 519          | 566                         | -              |
| 京都府 京都市中京区 | 1,717        | 195          | 286                         | -              | 1,893        | 236          | 402                         | -              | 2,046        | 357          | 364                         | -              |
| 京都府 京都市東山区 | 411          | 47           | 80                          | -              | 418          | 58           | 97                          | -              | 419          | 71           | 83                          | -              |
| 京都府 京都市下京区 | 1,167        | 132          | 258                         | -              | 1,235        | 155          | 263                         | -              | 1,302        | 243          | 264                         | -              |
| 京都府 京都市南区  | 1,701        | 149          | 439                         | -              | 1,735        | 198          | 480                         | -              | 1,779        | 251          | 460                         | -              |
| 京都府 京都市右京区 | 3,933        | 346          | 919                         | -              | 3,709        | 417          | 987                         | -              | 3,748        | 550          | 878                         | -              |
| 京都府 京都市伏見区 | 5,475        | 411          | 1,348                       | -              | 5,010        | 508          | 1,402                       | -              | 4,458        | 616          | 1,109                       | -              |
| 京都府 京都市山科区 | 2,595        | 237          | 626                         | -              | 2,300        | 249          | 624                         | -              | 2,140        | 279          | 549                         | -              |
| 京都府 京都市西京区 | 3,534        | 307          | 729                         | -              | 3,148        | 383          | 768                         | -              | 2,963        | 443          | 661                         | -              |
| 京都府 福知山市   | 1,594        | 224          | 572                         | -              | 1,526        | 249          | 592                         | -              | 1,534        | 318          | 555                         | -              |
| 京都府 舞鶴市    | 1,759        | 248          | 452                         | -              | 1,556        | 269          | 472                         | -              | 1,470        | 311          | 468                         | -              |
| 京都府 綾部市    | 602          | 114          | 176                         | -              | 499          | 116          | 169                         | -              | 437          | 95           | 165                         | -              |
| 京都府 宇治市    | 4,558        | 389          | 995                         | -              | 4,024        | 510          | 1,110                       | -              | 3,590        | 671          | 940                         | -              |
| 京都府 宮津市    | 268          | 52           | 62                          | -              | 240          | 50           | 82                          | -              | 226          | 57           | 71                          | -              |
| 京都府 亀岡市    | 1,909        | 191          | 523                         | -              | 1,779        | 199          | 600                         | -              | 1,671        | 262          | 550                         | -              |
| 京都府 城陽市    | 1,552        | 137          | 426                         | -              | 1,442        | 186          | 449                         | -              | 1,335        | 225          | 433                         | -              |
| 京都府 向日市    | 1,411        | 138          | 344                         | -              | 1,326        | 173          | 403                         | -              | 1,295        | 223          | 351                         | -              |
| 京都府 長岡京市   | 1,998        | 202          | 441                         | -              | 1,987        | 292          | 522                         | -              | 2,093        | 431          | 588                         | -              |
| 京都府 八幡市    | 1,639        | 118          | 387                         | -              | 1,515        | 131          | 435                         | -              | 1,244        | 176          | 361                         | -              |
| 京都府 京田辺市   | 1,754        | 172          | 354                         | -              | 1,885        | 239          | 502                         | -              | 1,900        | 295          | 483                         | -              |
| 京都府 京丹後市   | 852          | 224          | 259                         | -              | 698          | 187          | 227                         | -              | 748          | 220          | 213                         | -              |
| 京都府 南丹市    | 444          | 59           | 97                          | -              | 411          | 62           | 136                         | -              | 445          | 80           | 135                         | -              |
| 京都府 木津川市   | 2,067        | 197          | 499                         | -              | 2,221        | 240          | 641                         | -              | 2,206        | 310          | 587                         | -              |

|     |         | 2010年        |              |                             |                | 2015年        |              |                             |                | 2020年        |              |                             |                |
|-----|---------|--------------|--------------|-----------------------------|----------------|--------------|--------------|-----------------------------|----------------|--------------|--------------|-----------------------------|----------------|
|     |         | 一般世帯<br>全体※1 | 正社員共働<br>き世帯 | 正社員・<br>パートタイ<br>ム共働き<br>世帯 | 非正規雇用<br>共働き世帯 | 一般世帯<br>全体※1 | 正社員共働<br>き世帯 | 正社員・<br>パートタイ<br>ム共働き<br>世帯 | 非正規雇用<br>共働き世帯 | 一般世帯<br>全体※1 | 正社員共働<br>き世帯 | 正社員・<br>パートタイ<br>ム共働き<br>世帯 | 非正規雇用<br>共働き世帯 |
|     |         |              |              |                             |                |              |              |                             |                |              |              |                             |                |
| 京都府 | 大山崎町    | 359          | 47           | 88                          | -              | 384          | 44           | 149                         | -              | 345          | 87           | 98                          | -              |
| 京都府 | 久御山町    | 330          | 22           | 82                          | -              | 285          | 30           | 92                          | -              | 216          | 30           | 71                          | -              |
| 京都府 | 井手町     | 130          | 10           | 37                          | -              | 104          | 10           | 47                          | -              | 85           | 11           | 23                          | -              |
| 京都府 | 宇治田原町   | 176          | 23           | 58                          | -              | 150          | 18           | 60                          | -              | 134          | 15           | 41                          | -              |
| 京都府 | 笠置町     | 9            | -            | -                           | -              | 6            | -            | -                           | -              | 8            | 3            | 3                           | -              |
| 京都府 | 和束町     | 34           | -            | 4                           | -              | 29           | -            | 11                          | -              | 22           | 3            | 6                           | -              |
| 京都府 | 精華町     | 1,140        | 109          | 278                         | -              | 948          | 141          | 235                         | -              | 856          | 164          | 207                         | -              |
| 京都府 | 南山城村    | 20           | -            | 4                           | -              | 15           | 3            | 5                           | -              | 21           | 3            | 10                          | -              |
| 京都府 | 京丹波町    | 163          | 24           | 43                          | -              | 141          | 26           | 42                          | -              | 125          | 25           | 42                          | -              |
| 京都府 | 伊根町     | 8            | -            | 3                           | -              | 9            | -            | -                           | -              | 19           | -            | 3                           | -              |
| 京都府 | 与謝野町    | 354          | 75           | 110                         | -              | 283          | 65           | 93                          | -              | 240          | 80           | 77                          | -              |
| 大阪府 | 大阪府     | 187,011      | 14,733       | 37,338                      | 1,933          | 170,410      | 18,033       | 41,204                      | 1,590          | 168,641      | 24,853       | 39,702                      | 1,079          |
| 大阪府 | 大阪市     | 47,062       | 3,478        | 8,875                       | -              | 43,332       | 4,208        | 9,572                       | -              | 47,678       | 6,299        | 9,668                       | -              |
| 大阪府 | 大阪市都島区  | 1,899        | 162          | 376                         | -              | 1,890        | 201          | 403                         | -              | 2,084        | 319          | 395                         | -              |
| 大阪府 | 大阪市福島区  | 1,284        | 119          | 244                         | -              | 1,372        | 204          | 276                         | -              | 1,679        | 285          | 293                         | -              |
| 大阪府 | 大阪市此花区  | 1,170        | 73           | 268                         | -              | 1,144        | 101          | 332                         | -              | 1,265        | 147          | 306                         | -              |
| 大阪府 | 大阪市西区   | 1,391        | 109          | 199                         | -              | 1,526        | 147          | 219                         | -              | 2,275        | 298          | 283                         | -              |
| 大阪府 | 大阪市港区   | 1,425        | 90           | 293                         | -              | 1,357        | 133          | 355                         | -              | 1,286        | 153          | 293                         | -              |
| 大阪府 | 大阪市大正区  | 1,231        | 79           | 266                         | -              | 908          | 80           | 251                         | -              | 891          | 89           | 238                         | -              |
| 大阪府 | 大阪市天王寺区 | 1,452        | 130          | 162                         | -              | 1,537        | 170          | 210                         | -              | 2,052        | 338          | 274                         | -              |
| 大阪府 | 大阪市浪速区  | 423          | 19           | 69                          | -              | 517          | 32           | 65                          | -              | 782          | 59           | 98                          | -              |
| 大阪府 | 大阪市西淀川区 | 2,313        | 187          | 528                         | -              | 1,828        | 171          | 475                         | -              | 1,695        | 206          | 440                         | -              |
| 大阪府 | 大阪市東淀川区 | 2,831        | 202          | 554                         | -              | 2,532        | 197          | 614                         | -              | 2,596        | 303          | 574                         | -              |
| 大阪府 | 大阪市東成区  | 1,489        | 130          | 278                         | -              | 1,278        | 118          | 319                         | -              | 1,353        | 168          | 287                         | -              |
| 大阪府 | 大阪市生野区  | 1,766        | 113          | 332                         | -              | 1,419        | 112          | 317                         | -              | 1,537        | 143          | 384                         | -              |
| 大阪府 | 大阪市旭区   | 1,527        | 132          | 308                         | -              | 1,346        | 133          | 305                         | -              | 1,466        | 205          | 330                         | -              |
| 大阪府 | 大阪市城東区  | 3,662        | 282          | 712                         | -              | 3,336        | 395          | 842                         | -              | 3,410        | 540          | 705                         | -              |
| 大阪府 | 大阪市阿倍野区 | 2,247        | 203          | 320                         | -              | 2,090        | 235          | 386                         | -              | 2,656        | 444          | 454                         | -              |
| 大阪府 | 大阪市住吉区  | 2,831        | 210          | 493                         | -              | 2,628        | 233          | 539                         | -              | 2,673        | 343          | 545                         | -              |
| 大阪府 | 大阪市東住吉区 | 2,341        | 187          | 412                         | -              | 2,091        | 201          | 460                         | -              | 2,196        | 284          | 471                         | -              |
| 大阪府 | 大阪市西成区  | 1,130        | 65           | 208                         | -              | 960          | 55           | 184                         | -              | 909          | 90           | 187                         | -              |
| 大阪府 | 大阪市淀川区  | 2,916        | 235          | 604                         | -              | 2,644        | 265          | 611                         | -              | 3,009        | 405          | 651                         | -              |
| 大阪府 | 大阪市鶴見区  | 3,012        | 188          | 609                         | -              | 2,897        | 290          | 715                         | -              | 2,805        | 341          | 714                         | -              |
| 大阪府 | 大阪市住之江区 | 2,203        | 129          | 492                         | -              | 1,991        | 172          | 489                         | -              | 1,964        | 226          | 472                         | -              |
| 大阪府 | 大阪市平野区  | 4,111        | 231          | 837                         | -              | 3,303        | 244          | 825                         | -              | 3,145        | 321          | 739                         | -              |
| 大阪府 | 大阪市北区   | 1,461        | 135          | 219                         | -              | 1,523        | 175          | 218                         | -              | 2,235        | 338          | 339                         | -              |
| 大阪府 | 大阪市中央区  | 947          | 68           | 92                          | -              | 1,215        | 144          | 162                         | -              | 1,715        | 254          | 196                         | -              |
| 大阪府 | 堺市      | 19,473       | 1,558        | 3,991                       | -              | 18,168       | 1,994        | 4,710                       | -              | 16,478       | 2,538        | 4,273                       | -              |
| 大阪府 | 堺市堺区    | 2,811        | 258          | 580                         | -              | 2,555        | 317          | 636                         | -              | 2,512        | 424          | 610                         | -              |
| 大阪府 | 堺市中区    | 2,921        | 182          | 647                         | -              | 2,781        | 230          | 775                         | -              | 2,435        | 265          | 653                         | -              |
| 大阪府 | 堺市東区    | 1,832        | 166          | 357                         | -              | 1,847        | 210          | 452                         | -              | 1,810        | 294          | 483                         | -              |
| 大阪府 | 堺市西区    | 3,609        | 281          | 724                         | -              | 3,360        | 381          | 863                         | -              | 3,009        | 492          | 792                         | -              |
| 大阪府 | 堺市南区    | 3,456        | 264          | 691                         | -              | 3,049        | 315          | 794                         | -              | 2,409        | 327          | 644                         | -              |
| 大阪府 | 堺市北区    | 3,913        | 341          | 779                         | -              | 3,719        | 479          | 930                         | -              | 3,551        | 658          | 881                         | -              |
| 大阪府 | 堺市美原区   | 931          | 66           | 213                         | -              | 857          | 62           | 260                         | -              | 752          | 78           | 210                         | -              |
| 大阪府 | 岸和田市    | 4,421        | 403          | 971                         | -              | 3,683        | 432          | 950                         | -              | 3,286        | 499          | 858                         | -              |
| 大阪府 | 豊中市     | 9,476        | 680          | 1,582                       | -              | 9,365        | 845          | 1,956                       | -              | 10,136       | 1,485        | 2,202                       | -              |
| 大阪府 | 池田市     | 2,500        | 211          | 378                         | -              | 2,347        | 261          | 450                         | -              | 2,204        | 368          | 523                         | -              |
| 大阪府 | 吹田市     | 9,227        | 803          | 1,562                       | -              | 9,015        | 1,026        | 1,916                       | -              | 9,894        | 1,604        | 2,164                       | -              |
| 大阪府 | 泉大津市    | 2,059        | 153          | 439                         | -              | 1,534        | 148          | 354                         | -              | 1,331        | 219          | 308                         | -              |
| 大阪府 | 高槻市     | 8,134        | 745          | 1,653                       | -              | 7,837        | 1,026        | 1,942                       | -              | 7,134        | 1,337        | 1,617                       | -              |
| 大阪府 | 貝塚市     | 2,354        | 194          | 603                         | -              | 1,933        | 235          | 586                         | -              | 1,635        | 252          | 491                         | -              |
| 大阪府 | 守口市     | 2,766        | 222          | 506                         | -              | 2,186        | 207          | 593                         | -              | 2,413        | 338          | 635                         | -              |
| 大阪府 | 枚方市     | 9,464        | 801          | 2,069                       | -              | 8,780        | 973          | 2,323                       | -              | 7,664        | 1,268        | 2,012                       | -              |
| 大阪府 | 茨木市     | 7,142        | 617          | 1,356                       | -              | 7,034        | 926          | 1,688                       | -              | 6,809        | 1,230        | 1,584                       | -              |
| 大阪府 | 八尾市     | 5,762        | 437          | 1,169                       | -              | 5,320        | 544          | 1,325                       | -              | 5,031        | 738          | 1,287                       | -              |
| 大阪府 | 泉佐野市    | 2,327        | 171          | 528                         | -              | 1,877        | 221          | 592                         | -              | 1,724        | 268          | 533                         | -              |
| 大阪府 | 富田林市    | 2,389        | 183          | 473                         | -              | 1,921        | 212          | 436                         | -              | 1,787        | 285          | 459                         | -              |
| 大阪府 | 寝屋川市    | 4,743        | 380          | 1,020                       | -              | 4,100        | 415          | 1,120                       | -              | 4,170        | 582          | 1,092                       | -              |
| 大阪府 | 河内長野市   | 2,203        | 174          | 469                         | -              | 1,763        | 195          | 438                         | -              | 1,571        | 227          | 418                         | -              |
| 大阪府 | 松原市     | 2,490        | 201          | 494                         | -              | 2,049        | 225          | 516                         | -              | 1,890        | 265          | 460                         | -              |
| 大阪府 | 大東市     | 2,771        | 215          | 677                         | -              | 2,407        | 221          | 656                         | -              | 2,019        | 246          | 542                         | -              |
| 大阪府 | 和泉市     | 4,631        | 390          | 1,027                       | -              | 4,390        | 495          | 1,186                       | -              | 4,000        | 593          | 1,077                       | -              |
| 大阪府 | 箕面市     | 3,128        | 223          | 471                         | -              | 3,306        | 358          | 758                         | -              | 3,870        | 560          | 867                         | -              |
| 大阪府 | 柏原市     | 1,517        | 120          | 318                         | -              | 1,307        | 145          | 350                         | -              | 1,207        | 205          | 329                         | -              |

|     |        | 2010年        |              |                             |                | 2015年        |              |                             |                | 2020年        |              |                             |                |
|-----|--------|--------------|--------------|-----------------------------|----------------|--------------|--------------|-----------------------------|----------------|--------------|--------------|-----------------------------|----------------|
|     |        | 一般世帯<br>全体*1 | 正社員共働<br>き世帯 | 正社員・<br>パートタイ<br>ム共働き<br>世帯 | 非正規雇用<br>共働き世帯 | 一般世帯<br>全体*1 | 正社員共働<br>き世帯 | 正社員・<br>パートタイ<br>ム共働き<br>世帯 | 非正規雇用<br>共働き世帯 | 一般世帯<br>全体*1 | 正社員共働<br>き世帯 | 正社員・<br>パートタイ<br>ム共働き<br>世帯 | 非正規雇用<br>共働き世帯 |
|     |        | (世帯)         | (世帯)         | (世帯)                        | (世帯)           | (世帯)         | (世帯)         | (世帯)                        | (世帯)           | (世帯)         | (世帯)         | (世帯)                        | (世帯)           |
| 大阪府 | 羽曳野市   | 2,595        | 225          | 559                         | -              | 2,158        | 217          | 549                         | -              | 1,836        | 258          | 479                         | -              |
| 大阪府 | 門真市    | 2,441        | 151          | 507                         | -              | 1,890        | 158          | 459                         | -              | 1,650        | 179          | 427                         | -              |
| 大阪府 | 摂津市    | 1,839        | 105          | 433                         | -              | 1,720        | 154          | 469                         | -              | 1,725        | 275          | 458                         | -              |
| 大阪府 | 高石市    | 1,487        | 127          | 278                         | -              | 1,159        | 131          | 300                         | -              | 1,133        | 210          | 312                         | -              |
| 大阪府 | 藤井寺市   | 1,481        | 119          | 283                         | -              | 1,338        | 146          | 311                         | -              | 1,298        | 208          | 346                         | -              |
| 大阪府 | 東大阪市   | 9,790        | 692          | 2,093                       | -              | 8,813        | 827          | 2,027                       | -              | 8,180        | 979          | 1,858                       | -              |
| 大阪府 | 泉南市    | 1,455        | 87           | 323                         | -              | 1,102        | 91           | 298                         | -              | 968          | 93           | 292                         | -              |
| 大阪府 | 四條畷市   | 1,395        | 103          | 291                         | -              | 1,244        | 129          | 320                         | -              | 1,068        | 153          | 269                         | -              |
| 大阪府 | 交野市    | 2,018        | 202          | 449                         | -              | 1,698        | 194          | 467                         | -              | 1,609        | 254          | 450                         | -              |
| 大阪府 | 大阪狭山市  | 1,408        | 107          | 282                         | -              | 1,329        | 151          | 319                         | -              | 1,317        | 181          | 326                         | -              |
| 大阪府 | 阪南市    | 1,224        | 86           | 307                         | -              | 964          | 83           | 282                         | -              | 836          | 105          | 219                         | -              |
| 大阪府 | 島本町    | 676          | 64           | 140                         | -              | 762          | 107          | 203                         | -              | 851          | 197          | 205                         | -              |
| 大阪府 | 豊能町    | 295          | 28           | 58                          | -              | 213          | 25           | 65                          | -              | 199          | 29           | 67                          | -              |
| 大阪府 | 能勢町    | 106          | 6            | 26                          | -              | 65           | 5            | 19                          | -              | 56           | 5            | 8                           | -              |
| 大阪府 | 忠岡町    | 425          | 35           | 95                          | -              | 342          | 30           | 78                          | -              | 281          | 42           | 77                          | -              |
| 大阪府 | 熊取町    | 1,103        | 119          | 280                         | -              | 946          | 153          | 319                         | -              | 854          | 171          | 239                         | -              |
| 大阪府 | 田尻町    | 233          | 16           | 61                          | -              | 208          | 35           | 66                          | -              | 163          | 23           | 49                          | -              |
| 大阪府 | 岬町     | 269          | 30           | 75                          | -              | 213          | 22           | 68                          | -              | 167          | 22           | 52                          | -              |
| 大阪府 | 太子町    | 352          | 40           | 87                          | -              | 240          | 24           | 74                          | -              | 224          | 30           | 77                          | -              |
| 大阪府 | 河南町    | 317          | 26           | 66                          | -              | 293          | 34           | 73                          | -              | 244          | 27           | 78                          | -              |
| 大阪府 | 千早赤阪村  | 63           | 6            | 14                          | -              | 59           | 5            | 21                          | -              | 51           | 6            | 15                          | -              |
| 兵庫県 | 兵庫県    | 119,534      | 11,193       | 25,962                      | 1,223          | 110,472      | 13,580       | 28,474                      | 1,033          | 107,385      | 17,851       | 28,616                      | 689            |
| 兵庫県 | 神戸市    | 33,178       | 2,882        | 6,823                       | -              | 30,940       | 3,634        | 7,698                       | -              | 29,382       | 4,825        | 7,401                       | -              |
| 兵庫県 | 神戸市東灘区 | 5,720        | 522          | 1,014                       | -              | 5,054        | 676          | 1,105                       | -              | 5,036        | 940          | 1,046                       | -              |
| 兵庫県 | 神戸市灘区  | 3,032        | 276          | 629                         | -              | 2,900        | 412          | 657                         | -              | 2,995        | 572          | 691                         | -              |
| 兵庫県 | 神戸市兵庫区 | 1,619        | 143          | 361                         | -              | 1,566        | 181          | 379                         | -              | 1,564        | 223          | 402                         | -              |
| 兵庫県 | 神戸市長田区 | 1,512        | 103          | 331                         | -              | 1,426        | 121          | 380                         | -              | 1,152        | 147          | 305                         | -              |
| 兵庫県 | 神戸市須磨区 | 3,337        | 307          | 662                         | -              | 3,004        | 339          | 762                         | -              | 2,918        | 482          | 724                         | -              |
| 兵庫県 | 神戸市垂水区 | 4,865        | 331          | 921                         | -              | 4,849        | 520          | 1,181                       | -              | 4,921        | 687          | 1,347                       | -              |
| 兵庫県 | 神戸市北区  | 5,191        | 475          | 1,251                       | -              | 4,680        | 561          | 1,416                       | -              | 3,876        | 640          | 1,250                       | -              |
| 兵庫県 | 神戸市中央区 | 1,787        | 176          | 313                         | -              | 1,884        | 197          | 370                         | -              | 2,160        | 324          | 413                         | -              |
| 兵庫県 | 神戸市西区  | 6,115        | 549          | 1,341                       | -              | 5,577        | 627          | 1,448                       | -              | 4,760        | 810          | 1,223                       | -              |
| 兵庫県 | 姫路市    | 11,856       | 1,244        | 3,137                       | -              | 10,904       | 1,372        | 3,168                       | -              | 10,718       | 1,781        | 3,300                       | -              |
| 兵庫県 | 宍粟市    | 8,441        | 767          | 1,803                       | -              | 7,894        | 900          | 1,956                       | -              | 7,608        | 1,173        | 1,949                       | -              |
| 兵庫県 | 明石市    | 6,687        | 599          | 1,336                       | -              | 6,517        | 731          | 1,623                       | -              | 7,082        | 1,077        | 1,841                       | -              |
| 兵庫県 | 西宮市    | 13,530       | 1,013        | 2,274                       | -              | 11,894       | 1,332        | 2,400                       | -              | 11,769       | 1,976        | 2,399                       | -              |
| 兵庫県 | 洲本市    | 849          | 121          | 243                         | -              | 712          | 119          | 200                         | -              | 593          | 131          | 138                         | -              |
| 兵庫県 | 芦屋市    | 2,422        | 182          | 273                         | -              | 2,369        | 278          | 323                         | -              | 2,184        | 373          | 327                         | -              |
| 兵庫県 | 伊丹市    | 4,907        | 438          | 868                         | -              | 4,732        | 473          | 1,080                       | -              | 4,659        | 606          | 1,028                       | -              |
| 兵庫県 | 相生市    | 469          | 43           | 107                         | -              | 469          | 56           | 120                         | -              | 477          | 96           | 127                         | -              |
| 兵庫県 | 豊岡市    | 1,207        | 177          | 368                         | -              | 1,187        | 240          | 412                         | -              | 1,148        | 263          | 399                         | -              |
| 兵庫県 | 加古川市   | 6,231        | 630          | 1,609                       | -              | 5,772        | 787          | 1,661                       | -              | 5,383        | 924          | 1,629                       | -              |
| 兵庫県 | 赤穂市    | 1,006        | 112          | 235                         | -              | 850          | 111          | 267                         | -              | 799          | 140          | 290                         | -              |
| 兵庫県 | 西脇市    | 657          | 95           | 210                         | -              | 591          | 102          | 205                         | -              | 591          | 119          | 215                         | -              |
| 兵庫県 | 宝塚市    | 6,005        | 431          | 924                         | -              | 5,449        | 607          | 1,127                       | -              | 5,268        | 845          | 1,170                       | -              |
| 兵庫県 | 三木市    | 1,347        | 150          | 346                         | -              | 1,244        | 163          | 402                         | -              | 1,206        | 191          | 433                         | -              |
| 兵庫県 | 高砂市    | 2,115        | 262          | 500                         | -              | 1,851        | 254          | 574                         | -              | 1,738        | 314          | 546                         | -              |
| 兵庫県 | 川西市    | 3,847        | 269          | 678                         | -              | 3,466        | 373          | 815                         | -              | 3,236        | 481          | 790                         | -              |
| 兵庫県 | 小野市    | 997          | 110          | 311                         | -              | 936          | 139          | 368                         | -              | 867          | 175          | 343                         | -              |
| 兵庫県 | 三田市    | 2,508        | 194          | 611                         | -              | 2,357        | 219          | 607                         | -              | 2,443        | 346          | 694                         | -              |
| 兵庫県 | 加西市    | 607          | 97           | 175                         | -              | 515          | 82           | 178                         | -              | 595          | 129          | 214                         | -              |
| 兵庫県 | 篠山市    | 662          | 88           | 216                         | -              | 598          | 73           | 216                         | -              | 615          | 108          | 189                         | -              |
| 兵庫県 | 養父市    | 297          | 47           | 89                          | -              | 282          | 71           | 91                          | -              | 247          | 71           | 88                          | -              |
| 兵庫県 | 丹波市    | 980          | 162          | 342                         | -              | 840          | 169          | 314                         | -              | 897          | 204          | 370                         | -              |
| 兵庫県 | 南あわじ市  | 654          | 100          | 212                         | -              | 647          | 129          | 223                         | -              | 671          | 137          | 235                         | -              |
| 兵庫県 | 朝来市    | 469          | 76           | 166                         | -              | 409          | 77           | 163                         | -              | 415          | 97           | 156                         | -              |
| 兵庫県 | 淡路市    | 689          | 83           | 196                         | -              | 630          | 117          | 227                         | -              | 653          | 126          | 233                         | -              |
| 兵庫県 | 宍粟市    | 514          | 79           | 139                         | -              | 441          | 73           | 143                         | -              | 482          | 119          | 161                         | -              |
| 兵庫県 | 加東市    | 740          | 95           | 234                         | -              | 692          | 120          | 242                         | -              | 685          | 145          | 226                         | -              |
| 兵庫県 | たつの市   | 1,403        | 189          | 398                         | -              | 1,356        | 219          | 429                         | -              | 1,274        | 246          | 461                         | -              |
| 兵庫県 | 猪名川町   | 945          | 64           | 199                         | -              | 799          | 84           | 221                         | -              | 588          | 82           | 134                         | -              |
| 兵庫県 | 多可町    | 231          | 29           | 92                          | -              | 195          | 49           | 74                          | -              | 185          | 33           | 80                          | -              |
| 兵庫県 | 稲美町    | 569          | 54           | 158                         | -              | 616          | 80           | 197                         | -              | 621          | 100          | 226                         | -              |
| 兵庫県 | 播磨町    | 763          | 82           | 181                         | -              | 755          | 102          | 197                         | -              | 838          | 122          | 264                         | -              |
| 兵庫県 | 市川町    | 138          | 21           | 52                          | -              | 142          | 30           | 62                          | -              | 138          | 29           | 66                          | -              |

|      |       | 2010年        |              |                             |                | 2015年        |              |                             |                | 2020年        |              |                             |                |
|------|-------|--------------|--------------|-----------------------------|----------------|--------------|--------------|-----------------------------|----------------|--------------|--------------|-----------------------------|----------------|
|      |       | 一般世帯<br>全体*1 | 正社員共働<br>き世帯 | 正社員・<br>パートタイ<br>ム共働き<br>世帯 | 非正規雇用<br>共働き世帯 | 一般世帯<br>全体*1 | 正社員共働<br>き世帯 | 正社員・<br>パートタイ<br>ム共働き<br>世帯 | 非正規雇用<br>共働き世帯 | 一般世帯<br>全体*1 | 正社員共働<br>き世帯 | 正社員・<br>パートタイ<br>ム共働き<br>世帯 | 非正規雇用<br>共働き世帯 |
|      |       |              |              |                             |                |              |              |                             |                |              |              |                             |                |
| 兵庫県  | 福崎町   | 327          | 43           | 98                          | -              | 301          | 49           | 132                         | -              | 361          | 81           | 140                         | -              |
| 兵庫県  | 神河町   | 123          | 12           | 40                          | -              | 122          | 21           | 47                          | -              | 99           | 22           | 38                          | -              |
| 兵庫県  | 太子町   | 903          | 107          | 249                         | -              | 796          | 107          | 254                         | -              | 718          | 140          | 252                         | -              |
| 兵庫県  | 上郡町   | 261          | 46           | 70                          | -              | 202          | 38           | 58                          | -              | 152          | 24           | 64                          | -              |
| 兵庫県  | 佐用町   | 175          | 25           | 74                          | -              | 145          | 24           | 57                          | -              | 142          | 28           | 63                          | -              |
| 兵庫県  | 香美町   | 156          | 22           | 35                          | -              | 135          | 27           | 38                          | -              | 144          | 31           | 41                          | -              |
| 兵庫県  | 新温泉町  | 133          | 16           | 29                          | -              | 151          | 30           | 52                          | -              | 102          | 30           | 38                          | -              |
| 奈良県  | 奈良県   | 27,901       | 2,586        | 5,667                       | 210            | 26,027       | 3,316        | 6,600                       | 213            | 24,695       | 4,275        | 6,491                       | 139            |
| 奈良県  | 奈良市   | 7,336        | 693          | 1,364                       | -              | 6,688        | 821          | 1,524                       | -              | 6,666        | 1,133        | 1,606                       | -              |
| 奈良県  | 大和高田市 | 1,144        | 81           | 245                         | -              | 942          | 83           | 217                         | -              | 829          | 108          | 234                         | -              |
| 奈良県  | 大和郡山市 | 1,716        | 171          | 380                         | -              | 1,530        | 198          | 402                         | -              | 1,378        | 260          | 351                         | -              |
| 奈良県  | 天理市   | 1,079        | 121          | 223                         | -              | 1,085        | 170          | 272                         | -              | 1,059        | 198          | 311                         | -              |
| 奈良県  | 橿原市   | 2,574        | 230          | 536                         | -              | 2,479        | 314          | 657                         | -              | 2,243        | 368          | 582                         | -              |
| 奈良県  | 桜井市   | 963          | 78           | 253                         | -              | 1,015        | 106          | 296                         | -              | 929          | 135          | 278                         | -              |
| 奈良県  | 五條市   | 433          | 53           | 95                          | -              | 312          | 43           | 90                          | -              | 244          | 48           | 68                          | -              |
| 奈良県  | 御所市   | 302          | 23           | 75                          | -              | 249          | 28           | 65                          | -              | 170          | 17           | 49                          | -              |
| 奈良県  | 生駒市   | 3,197        | 251          | 527                         | -              | 3,149        | 443          | 710                         | -              | 2,938        | 560          | 611                         | -              |
| 奈良県  | 香芝市   | 2,385        | 198          | 428                         | -              | 2,121        | 230          | 546                         | -              | 1,938        | 303          | 496                         | -              |
| 奈良県  | 葛城市   | 735          | 68           | 158                         | -              | 804          | 100          | 226                         | -              | 896          | 150          | 276                         | -              |
| 奈良県  | 宇陀市   | 373          | 37           | 61                          | -              | 301          | 29           | 71                          | -              | 274          | 52           | 80                          | -              |
| 奈良県  | 山添村   | 9            | -            | 3                           | -              | 12           | 3            | 3                           | -              | 13           | 4            | 5                           | -              |
| 奈良県  | 平群町   | 365          | 29           | 88                          | -              | 307          | 45           | 96                          | -              | 272          | 36           | 97                          | -              |
| 奈良県  | 三郷町   | 471          | 58           | 109                         | -              | 478          | 74           | 131                         | -              | 461          | 92           | 133                         | -              |
| 奈良県  | 斑鳩町   | 585          | 71           | 132                         | -              | 625          | 87           | 152                         | -              | 652          | 125          | 209                         | -              |
| 奈良県  | 安堵町   | 85           | 4            | 27                          | -              | 103          | 9            | 34                          | -              | 85           | 16           | 18                          | -              |
| 奈良県  | 川西町   | 149          | 15           | 36                          | -              | 167          | 21           | 56                          | -              | 149          | 26           | 56                          | -              |
| 奈良県  | 三宅町   | 101          | 16           | 15                          | -              | 103          | 15           | 36                          | -              | 94           | 15           | 37                          | -              |
| 奈良県  | 田原本町  | 559          | 47           | 131                         | -              | 588          | 76           | 187                         | -              | 550          | 89           | 170                         | -              |
| 奈良県  | 菅爾村   | 7            | 3            | -                           | -              | 9            | -            | 5                           | -              | 11           | -            | -                           | -              |
| 奈良県  | 御杖村   | 12           | 3            | 3                           | -              | 5            | -            | -                           | -              | 6            | -            | -                           | -              |
| 奈良県  | 高取町   | 93           | 13           | 20                          | -              | 119          | 15           | 47                          | -              | 75           | 14           | 26                          | -              |
| 奈良県  | 明日香村  | 60           | 7            | 9                           | -              | 42           | 6            | 12                          | -              | 61           | 12           | 14                          | -              |
| 奈良県  | 上牧町   | 557          | 42           | 130                         | -              | 350          | 27           | 98                          | -              | 291          | 33           | 87                          | -              |
| 奈良県  | 王寺町   | 421          | 52           | 85                          | -              | 477          | 98           | 111                         | -              | 626          | 154          | 184                         | -              |
| 奈良県  | 広陵町   | 883          | 79           | 189                         | -              | 803          | 98           | 219                         | -              | 837          | 132          | 225                         | -              |
| 奈良県  | 河合町   | 303          | 19           | 58                          | -              | 303          | 35           | 71                          | -              | 220          | 33           | 56                          | -              |
| 奈良県  | 吉野町   | 45           | -            | 9                           | -              | 45           | 3            | 9                           | -              | 35           | 3            | 7                           | -              |
| 奈良県  | 大淀町   | 351          | 34           | 97                          | -              | 285          | 41           | 84                          | -              | 203          | 48           | 51                          | -              |
| 奈良県  | 下市町   | 37           | 7            | 10                          | -              | 26           | 6            | 6                           | -              | 27           | 5            | 5                           | -              |
| 奈良県  | 黒滝村   | 4            | -            | -                           | -              | 6            | -            | -                           | -              | 3            | -            | -                           | -              |
| 奈良県  | 天川村   | 11           | -            | -                           | -              | 8            | -            | 3                           | -              | 12           | -            | -                           | -              |
| 奈良県  | 野迫川村  | 8            | -            | -                           | -              | -            | -            | -                           | -              | 3            | -            | -                           | -              |
| 奈良県  | 十津川村  | 47           | 9            | 16                          | -              | 35           | 7            | 9                           | -              | 28           | 8            | 9                           | -              |
| 奈良県  | 下北山村  | 16           | 3            | 4                           | -              | 9            | -            | -                           | -              | 8            | -            | 3                           | -              |
| 奈良県  | 上北山村  | 7            | -            | 3                           | -              | -            | -            | -                           | -              | -            | -            | -                           | -              |
| 奈良県  | 川上村   | 7            | -            | 3                           | -              | 9            | -            | -                           | -              | 8            | -            | 3                           | -              |
| 奈良県  | 東吉野村  | 7            | -            | 4                           | -              | 6            | -            | -                           | -              | 11           | -            | 4                           | -              |
| 和歌山県 | 和歌山県  | 18,291       | 1,994        | 4,785                       | 184            | 16,383       | 2,187        | 5,154                       | 160            | 15,660       | 2,549        | 5,029                       | 109            |
| 和歌山県 | 和歌山市  | 7,199        | 687          | 1,781                       | -              | 6,759        | 832          | 1,969                       | -              | 6,849        | 1,024        | 2,154                       | -              |
| 和歌山県 | 海南市   | 951          | 113          | 252                         | -              | 820          | 127          | 233                         | -              | 714          | 139          | 243                         | -              |
| 和歌山県 | 橋本市   | 1,236        | 174          | 321                         | -              | 1,091        | 165          | 364                         | -              | 974          | 171          | 360                         | -              |
| 和歌山県 | 有田市   | 488          | 60           | 124                         | -              | 403          | 50           | 132                         | -              | 367          | 49           | 121                         | -              |
| 和歌山県 | 御坊市   | 428          | 47           | 112                         | -              | 351          | 61           | 87                          | -              | 310          | 59           | 77                          | -              |
| 和歌山県 | 田辺市   | 1,468        | 153          | 354                         | -              | 1,241        | 133          | 391                         | -              | 1,115        | 183          | 357                         | -              |
| 和歌山県 | 新宮市   | 548          | 74           | 148                         | -              | 473          | 68           | 139                         | -              | 392          | 72           | 117                         | -              |
| 和歌山県 | 紀の川市  | 1,098        | 120          | 310                         | -              | 1,004        | 146          | 377                         | -              | 917          | 157          | 283                         | -              |
| 和歌山県 | 岩出市   | 1,447        | 121          | 447                         | -              | 1,239        | 122          | 460                         | -              | 1,155        | 146          | 379                         | -              |
| 和歌山県 | 紀美野町  | 111          | 17           | 32                          | -              | 86           | 15           | 30                          | -              | 90           | 13           | 40                          | -              |
| 和歌山県 | かつらぎ町 | 220          | 30           | 65                          | -              | 206          | 40           | 68                          | -              | 199          | 28           | 69                          | -              |
| 和歌山県 | 九度山町  | 41           | 7            | 13                          | -              | 33           | 4            | 11                          | -              | 27           | 5            | 9                           | -              |
| 和歌山県 | 高野町   | 25           | 6            | 5                           | -              | 20           | 4            | 5                           | -              | 25           | 5            | 4                           | -              |
| 和歌山県 | 湯浅町   | 194          | 17           | 39                          | -              | 174          | 27           | 55                          | -              | 148          | 33           | 49                          | -              |
| 和歌山県 | 広川町   | 103          | 18           | 26                          | -              | 107          | 15           | 26                          | -              | 94           | 21           | 26                          | -              |
| 和歌山県 | 有田川町  | 440          | 66           | 126                         | -              | 418          | 77           | 141                         | -              | 444          | 100          | 141                         | -              |
| 和歌山県 | 美浜町   | 140          | 23           | 38                          | -              | 112          | 23           | 31                          | -              | 93           | 28           | 27                          | -              |



|      |       | 2010年                    |              |                             |                | 2015年                    |              |                             |                | 2020年                    |              |                             |                |
|------|-------|--------------------------|--------------|-----------------------------|----------------|--------------------------|--------------|-----------------------------|----------------|--------------------------|--------------|-----------------------------|----------------|
|      |       | 一般世帯<br>全体 <sup>※1</sup> | 正社員共働<br>き世帯 | 正社員・<br>パートタイ<br>ム共働き<br>世帯 | 非正規雇用<br>共働き世帯 | 一般世帯<br>全体 <sup>※1</sup> | 正社員共働<br>き世帯 | 正社員・<br>パートタイ<br>ム共働き<br>世帯 | 非正規雇用<br>共働き世帯 | 一般世帯<br>全体 <sup>※1</sup> | 正社員共働<br>き世帯 | 正社員・<br>パートタイ<br>ム共働き<br>世帯 | 非正規雇用<br>共働き世帯 |
|      |       |                          |              |                             |                |                          |              |                             |                |                          |              |                             |                |
| 和歌山県 | 日高町   | 175                      | 21           | 49                          | -              | 175                      | 27           | 69                          | -              | 194                      | 38           | 84                          | -              |
| 和歌山県 | 由良町   | 99                       | 14           | 15                          | -              | 76                       | 14           | 24                          | -              | 52                       | 9            | 22                          | -              |
| 和歌山県 | 印南町   | 126                      | 8            | 29                          | -              | 121                      | 13           | 34                          | -              | 100                      | 17           | 31                          | -              |
| 和歌山県 | みなべ町  | 197                      | 28           | 51                          | -              | 163                      | 16           | 43                          | -              | 143                      | 35           | 37                          | -              |
| 和歌山県 | 日高川町  | 183                      | 22           | 60                          | -              | 140                      | 25           | 51                          | -              | 151                      | 31           | 46                          | -              |
| 和歌山県 | 白浜町   | 345                      | 36           | 100                         | -              | 297                      | 44           | 112                         | -              | 275                      | 48           | 82                          | -              |
| 和歌山県 | 上富田町  | 361                      | 36           | 115                         | -              | 329                      | 40           | 125                         | -              | 325                      | 54           | 114                         | -              |
| 和歌山県 | すさみ町  | 66                       | 5            | 24                          | -              | 43                       | 6            | 15                          | -              | 37                       | 8            | 12                          | -              |
| 和歌山県 | 那智勝浦町 | 265                      | 43           | 65                          | -              | 227                      | 36           | 73                          | -              | 207                      | 34           | 62                          | -              |
| 和歌山県 | 太地町   | 50                       | 7            | 16                          | -              | 31                       | 8            | 6                           | -              | 38                       | 3            | 16                          | -              |
| 和歌山県 | 古座川町  | 32                       | -            | 8                           | -              | 37                       | 6            | 10                          | -              | 26                       | 5            | 3                           | -              |
| 和歌山県 | 北山村   | 5                        | -            | -                           | -              | -                        | -            | -                           | -              | 9                        | -            | -                           | -              |
| 和歌山県 | 串本町   | 250                      | 37           | 59                          | -              | 205                      | 43           | 73                          | -              | 190                      | 34           | 62                          | -              |
| 鳥取県  | 鳥取県   | 8,431                    | 1,847        | 2,443                       | 132            | 8,269                    | 2,211        | 2,548                       | 91             | 8,158                    | 2,517        | 2,317                       | 56             |
| 鳥取県  | 鳥取市   | 3,178                    | 726          | 827                         | -              | 3,180                    | 866          | 895                         | -              | 2,994                    | 1,016        | 739                         | -              |
| 鳥取県  | 米子市   | 2,610                    | 469          | 764                         | -              | 2,536                    | 620          | 790                         | -              | 2,556                    | 669          | 770                         | -              |
| 鳥取県  | 倉吉市   | 682                      | 157          | 199                         | -              | 632                      | 189          | 185                         | -              | 647                      | 215          | 182                         | -              |
| 鳥取県  | 境港市   | 574                      | 120          | 198                         | -              | 515                      | 109          | 185                         | -              | 521                      | 123          | 195                         | -              |
| 鳥取県  | 岩美町   | 113                      | 30           | 27                          | -              | 110                      | 24           | 38                          | -              | 107                      | 34           | 31                          | -              |
| 鳥取県  | 若桜町   | 23                       | 3            | 10                          | -              | 15                       | 4            | 5                           | -              | 13                       | -            | 6                           | -              |
| 鳥取県  | 智頭町   | 21                       | 5            | 9                           | -              | 37                       | 6            | 9                           | -              | 49                       | 5            | 15                          | -              |
| 鳥取県  | 八頭町   | 170                      | 50           | 53                          | -              | 189                      | 69           | 72                          | -              | 165                      | 60           | 55                          | -              |
| 鳥取県  | 三朝町   | 72                       | 19           | 30                          | -              | 65                       | 20           | 27                          | -              | 48                       | 17           | 18                          | -              |
| 鳥取県  | 湯梨浜町  | 230                      | 63           | 70                          | -              | 237                      | 76           | 78                          | -              | 254                      | 106          | 63                          | -              |
| 鳥取県  | 琴浦町   | 149                      | 35           | 50                          | -              | 164                      | 48           | 49                          | -              | 169                      | 63           | 43                          | -              |
| 鳥取県  | 北栄町   | 153                      | 44           | 50                          | -              | 157                      | 55           | 58                          | -              | 172                      | 68           | 42                          | -              |
| 鳥取県  | 日吉津村  | 67                       | 21           | 22                          | -              | 60                       | 13           | 27                          | -              | 65                       | 22           | 24                          | -              |
| 鳥取県  | 大山町   | 137                      | 34           | 45                          | -              | 96                       | 29           | 25                          | -              | 156                      | 44           | 48                          | -              |
| 鳥取県  | 南部町   | 112                      | 30           | 42                          | -              | 118                      | 35           | 44                          | -              | 82                       | 29           | 27                          | -              |
| 鳥取県  | 伯耆町   | 79                       | 25           | 25                          | -              | 113                      | 35           | 47                          | -              | 119                      | 33           | 45                          | -              |
| 鳥取県  | 日南町   | 26                       | 7            | 9                           | -              | 17                       | 7            | 3                           | -              | 19                       | 6            | 4                           | -              |
| 鳥取県  | 日野町   | 20                       | 7            | 6                           | -              | 16                       | 4            | 5                           | -              | 10                       | 4            | -                           | -              |
| 鳥取県  | 江府町   | 15                       | -            | 7                           | -              | 12                       | -            | 6                           | -              | 12                       | 3            | 9                           | -              |
| 島根県  | 島根県   | 9,181                    | 2,280        | 2,669                       | 104            | 8,983                    | 2,631        | 2,820                       | 128            | 9,414                    | 3,159        | 2,766                       | 96             |
| 島根県  | 松江市   | 3,464                    | 692          | 976                         | -              | 3,375                    | 899          | 1,079                       | -              | 3,619                    | 1,075        | 1,061                       | -              |
| 島根県  | 浜田市   | 893                      | 275          | 258                         | -              | 863                      | 265          | 280                         | -              | 776                      | 272          | 246                         | -              |
| 島根県  | 出雲市   | 2,186                    | 546          | 645                         | -              | 2,279                    | 634          | 710                         | -              | 2,547                    | 862          | 733                         | -              |
| 島根県  | 益田市   | 741                      | 231          | 201                         | -              | 701                      | 245          | 196                         | -              | 655                      | 246          | 197                         | -              |
| 島根県  | 大田市   | 424                      | 112          | 131                         | -              | 382                      | 131          | 118                         | -              | 426                      | 167          | 112                         | -              |
| 島根県  | 安来市   | 431                      | 116          | 137                         | -              | 388                      | 125          | 132                         | -              | 421                      | 145          | 147                         | -              |
| 島根県  | 江津市   | 388                      | 120          | 129                         | -              | 328                      | 112          | 105                         | -              | 317                      | 136          | 75                          | -              |
| 島根県  | 雲南市   | 331                      | 92           | 98                          | -              | 319                      | 101          | 101                         | -              | 332                      | 123          | 105                         | -              |
| 島根県  | 奥出雲町  | 51                       | 15           | 17                          | -              | 79                       | 29           | 24                          | -              | 64                       | 30           | 16                          | -              |
| 島根県  | 飯南町   | 42                       | 8            | 12                          | -              | 41                       | 12           | 11                          | -              | 36                       | 16           | 11                          | -              |
| 島根県  | 川本町   | 55                       | 16           | 20                          | -              | 39                       | 13           | 11                          | -              | 44                       | 15           | 15                          | -              |
| 島根県  | 美郷町   | 53                       | 16           | 16                          | -              | 57                       | 20           | 14                          | -              | 52                       | 20           | 16                          | -              |
| 島根県  | 邑南町   | 122                      | 41           | 29                          | -              | 132                      | 45           | 39                          | -              | 125                      | 52           | 32                          | -              |
| 島根県  | 津和野町  | 66                       | 20           | 19                          | -              | 67                       | 18           | 25                          | -              | 67                       | 18           | 15                          | -              |
| 島根県  | 吉賀町   | 82                       | 23           | 33                          | -              | 89                       | 30           | 32                          | -              | 69                       | 24           | 25                          | -              |
| 島根県  | 海士町   | 28                       | 7            | 12                          | -              | 30                       | 12           | 8                           | -              | 41                       | 15           | 11                          | -              |
| 島根県  | 西ノ島町  | 39                       | 10           | 12                          | -              | 26                       | 7            | 8                           | -              | 38                       | 17           | 7                           | -              |
| 島根県  | 知夫村   | 9                        | 3            | 4                           | -              | 5                        | -            | -                           | -              | 9                        | -            | -                           | -              |
| 島根県  | 隠岐の島町 | 232                      | 71           | 54                          | -              | 201                      | 58           | 59                          | -              | 202                      | 81           | 56                          | -              |
| 岡山県  | 岡山県   | 35,698                   | 5,379        | 9,052                       | 309            | 33,498                   | 5,831        | 9,569                       | 238            | 33,027                   | 7,134        | 9,516                       | 152            |
| 岡山県  | 岡山市   | 15,025                   | 2,024        | 3,457                       | -              | 14,361                   | 2,282        | 3,817                       | -              | 14,376                   | 2,976        | 3,762                       | -              |
| 岡山県  | 岡山市北区 | 6,102                    | 812          | 1,235                       | -              | 6,013                    | 920          | 1,496                       | -              | 6,164                    | 1,278        | 1,554                       | -              |
| 岡山県  | 岡山市中区 | 3,210                    | 421          | 712                         | -              | 3,223                    | 509          | 794                         | -              | 3,304                    | 690          | 786                         | -              |
| 岡山県  | 岡山市東区 | 1,926                    | 321          | 510                         | -              | 1,674                    | 311          | 498                         | -              | 1,530                    | 329          | 453                         | -              |
| 岡山県  | 岡山市南区 | 3,787                    | 470          | 1,000                       | -              | 3,451                    | 542          | 1,029                       | -              | 3,378                    | 679          | 969                         | -              |
| 岡山県  | 倉敷市   | 9,939                    | 1,390        | 2,537                       | -              | 9,210                    | 1,538        | 2,596                       | -              | 8,935                    | 1,786        | 2,591                       | -              |
| 岡山県  | 津山市   | 1,907                    | 316          | 494                         | -              | 1,678                    | 348          | 525                         | -              | 1,581                    | 391          | 498                         | -              |
| 岡山県  | 玉野市   | 987                      | 149          | 263                         | -              | 813                      | 116          | 255                         | -              | 812                      | 150          | 255                         | -              |
| 岡山県  | 笠岡市   | 743                      | 156          | 198                         | -              | 691                      | 125          | 217                         | -              | 607                      | 137          | 239                         | -              |
| 岡山県  | 井原市   | 557                      | 135          | 150                         | -              | 535                      | 130          | 186                         | -              | 470                      | 121          | 188                         | -              |
| 岡山県  | 総社市   | 1,234                    | 202          | 368                         | -              | 1,277                    | 221          | 367                         | -              | 1,355                    | 310          | 398                         | -              |

|     |         | 2010年                |                      |                                     |                        | 2015年                |                      |                                     |                        | 2020年                |                      |                                     |                        |
|-----|---------|----------------------|----------------------|-------------------------------------|------------------------|----------------------|----------------------|-------------------------------------|------------------------|----------------------|----------------------|-------------------------------------|------------------------|
|     |         | 一般世帯<br>全体*1<br>(世帯) | 正社員共働<br>き世帯<br>(世帯) | 正社員・<br>パートタイ<br>ム共働き<br>世帯<br>(世帯) | 非正規雇用<br>共働き世帯<br>(世帯) | 一般世帯<br>全体*1<br>(世帯) | 正社員共働<br>き世帯<br>(世帯) | 正社員・<br>パートタイ<br>ム共働き<br>世帯<br>(世帯) | 非正規雇用<br>共働き世帯<br>(世帯) | 一般世帯<br>全体*1<br>(世帯) | 正社員共働<br>き世帯<br>(世帯) | 正社員・<br>パートタイ<br>ム共働き<br>世帯<br>(世帯) | 非正規雇用<br>共働き世帯<br>(世帯) |
|     |         |                      |                      |                                     |                        |                      |                      |                                     |                        |                      |                      |                                     |                        |
| 岡山県 | 高梁市     | 353                  | 89                   | 90                                  | -                      | 324                  | 81                   | 94                                  | -                      | 269                  | 74                   | 77                                  | -                      |
| 岡山県 | 新見市     | 366                  | 106                  | 86                                  | -                      | 309                  | 93                   | 92                                  | -                      | 267                  | 98                   | 77                                  | -                      |
| 岡山県 | 備前市     | 511                  | 62                   | 141                                 | -                      | 427                  | 63                   | 122                                 | -                      | 353                  | 62                   | 124                                 | -                      |
| 岡山県 | 瀬戸内市    | 647                  | 91                   | 217                                 | -                      | 590                  | 115                  | 182                                 | -                      | 606                  | 123                  | 208                                 | -                      |
| 岡山県 | 赤磐市     | 801                  | 104                  | 261                                 | -                      | 776                  | 110                  | 292                                 | -                      | 879                  | 185                  | 321                                 | -                      |
| 岡山県 | 真庭市     | 489                  | 112                  | 158                                 | -                      | 480                  | 148                  | 144                                 | -                      | 488                  | 153                  | 129                                 | -                      |
| 岡山県 | 美作市     | 348                  | 70                   | 86                                  | -                      | 306                  | 54                   | 102                                 | -                      | 298                  | 73                   | 104                                 | -                      |
| 岡山県 | 浅口市     | 503                  | 90                   | 155                                 | -                      | 509                  | 110                  | 177                                 | -                      | 468                  | 116                  | 154                                 | -                      |
| 岡山県 | 和気町     | 204                  | 33                   | 70                                  | -                      | 162                  | 32                   | 56                                  | -                      | 142                  | 32                   | 49                                  | -                      |
| 岡山県 | 早島町     | 271                  | 35                   | 68                                  | -                      | 262                  | 50                   | 78                                  | -                      | 316                  | 87                   | 86                                  | -                      |
| 岡山県 | 里庄町     | 206                  | 47                   | 70                                  | -                      | 221                  | 45                   | 94                                  | -                      | 224                  | 56                   | 90                                  | -                      |
| 岡山県 | 矢掛町     | 151                  | 34                   | 49                                  | -                      | 149                  | 44                   | 40                                  | -                      | 155                  | 47                   | 51                                  | -                      |
| 岡山県 | 新庄村     | 11                   | 3                    | 3                                   | -                      | 7                    | -                    | -                                   | -                      | 11                   | -                    | -                                   | -                      |
| 岡山県 | 鏡野町     | 164                  | 33                   | 47                                  | -                      | 154                  | 30                   | 56                                  | -                      | 176                  | 59                   | 46                                  | -                      |
| 岡山県 | 勝央町     | 179                  | 24                   | 63                                  | -                      | 215                  | 48                   | 90                                  | -                      | 225                  | 54                   | 78                                  | -                      |
| 岡山県 | 奈義町     | 83                   | 16                   | 17                                  | -                      | 80                   | 21                   | 20                                  | -                      | 95                   | 24                   | 27                                  | -                      |
| 岡山県 | 西栗倉村    | 18                   | 3                    | 6                                   | -                      | 21                   | 4                    | 5                                   | -                      | 24                   | 7                    | -                                   | -                      |
| 岡山県 | 久米南町    | 60                   | 14                   | 26                                  | -                      | 37                   | 11                   | 10                                  | -                      | 38                   | 8                    | 9                                   | -                      |
| 岡山県 | 美咲町     | 170                  | 32                   | 54                                  | -                      | 165                  | 34                   | 64                                  | -                      | 170                  | 47                   | 58                                  | -                      |
| 岡山県 | 吉備中央町   | 115                  | 15                   | 32                                  | -                      | 104                  | 14                   | 24                                  | -                      | 104                  | 13                   | 23                                  | -                      |
| 広島県 | 広島県     | 59,852               | 7,505                | 16,572                              | 582                    | 57,937               | 8,850                | 18,110                              | 474                    | 57,016               | 11,100               | 17,835                              | 355                    |
| 広島県 | 広島市     | 28,094               | 3,066                | 7,010                               | -                      | 27,496               | 3,809                | 7,856                               | -                      | 26,824               | 4,866                | 7,887                               | -                      |
| 広島県 | 広島市中区   | 2,071                | 286                  | 416                                 | -                      | 2,390                | 342                  | 548                                 | -                      | 2,516                | 503                  | 544                                 | -                      |
| 広島県 | 広島市東区   | 2,793                | 301                  | 635                                 | -                      | 2,752                | 379                  | 726                                 | -                      | 2,720                | 498                  | 766                                 | -                      |
| 広島県 | 広島市南区   | 3,069                | 396                  | 759                                 | -                      | 3,064                | 554                  | 881                                 | -                      | 3,271                | 722                  | 915                                 | -                      |
| 広島県 | 広島市西区   | 4,625                | 446                  | 1,021                               | -                      | 4,372                | 614                  | 1,142                               | -                      | 4,113                | 765                  | 1,211                               | -                      |
| 広島県 | 広島市安佐南区 | 7,277                | 709                  | 1,785                               | -                      | 7,115                | 815                  | 1,978                               | -                      | 6,761                | 1,096                | 1,969                               | -                      |
| 広島県 | 広島市安佐北区 | 2,997                | 325                  | 892                                 | -                      | 2,666                | 352                  | 905                                 | -                      | 2,426                | 376                  | 819                                 | -                      |
| 広島県 | 広島市安芸区  | 1,948                | 253                  | 578                                 | -                      | 2,012                | 334                  | 656                                 | -                      | 1,666                | 321                  | 561                                 | -                      |
| 広島県 | 広島市佐伯区  | 3,314                | 350                  | 924                                 | -                      | 3,125                | 419                  | 1,020                               | -                      | 3,351                | 585                  | 1,102                               | -                      |
| 広島県 | 呉市      | 4,233                | 519                  | 1,305                               | -                      | 3,731                | 550                  | 1,379                               | -                      | 3,498                | 727                  | 1,215                               | -                      |
| 広島県 | 竹原市     | 463                  | 62                   | 140                                 | -                      | 363                  | 58                   | 132                                 | -                      | 293                  | 75                   | 94                                  | -                      |
| 広島県 | 三原市     | 1,787                | 313                  | 457                                 | -                      | 1,657                | 346                  | 496                                 | -                      | 1,581                | 389                  | 455                                 | -                      |
| 広島県 | 尾道市     | 2,397                | 373                  | 676                                 | -                      | 2,141                | 376                  | 643                                 | -                      | 2,093                | 456                  | 687                                 | -                      |
| 広島県 | 福山市     | 8,889                | 1,118                | 2,644                               | -                      | 8,960                | 1,425                | 2,986                               | -                      | 8,979                | 1,748                | 2,970                               | -                      |
| 広島県 | 府中市     | 576                  | 127                  | 172                                 | -                      | 540                  | 146                  | 175                                 | -                      | 477                  | 137                  | 154                                 | -                      |
| 広島県 | 三次市     | 918                  | 191                  | 315                                 | -                      | 837                  | 212                  | 273                                 | -                      | 795                  | 239                  | 214                                 | -                      |
| 広島県 | 庄原市     | 390                  | 115                  | 99                                  | -                      | 373                  | 122                  | 116                                 | -                      | 365                  | 109                  | 104                                 | -                      |
| 広島県 | 大竹市     | 524                  | 73                   | 170                                 | -                      | 446                  | 57                   | 158                                 | -                      | 442                  | 78                   | 168                                 | -                      |
| 広島県 | 東広島市    | 4,132                | 521                  | 1,240                               | -                      | 4,363                | 619                  | 1,452                               | -                      | 4,400                | 810                  | 1,422                               | -                      |
| 広島県 | 廿日市市    | 2,386                | 293                  | 802                                 | -                      | 2,299                | 301                  | 846                                 | -                      | 2,535                | 465                  | 914                                 | -                      |
| 広島県 | 安芸高田市   | 438                  | 92                   | 146                                 | -                      | 395                  | 81                   | 165                                 | -                      | 352                  | 77                   | 120                                 | -                      |
| 広島県 | 江田島市    | 323                  | 46                   | 100                                 | -                      | 283                  | 51                   | 98                                  | -                      | 243                  | 44                   | 92                                  | -                      |
| 広島県 | 府中町     | 1,311                | 174                  | 312                                 | -                      | 1,244                | 195                  | 336                                 | -                      | 1,353                | 280                  | 394                                 | -                      |
| 広島県 | 海田町     | 751                  | 77                   | 216                                 | -                      | 679                  | 103                  | 222                                 | -                      | 713                  | 145                  | 220                                 | -                      |
| 広島県 | 熊野町     | 506                  | 53                   | 187                                 | -                      | 474                  | 71                   | 195                                 | -                      | 431                  | 71                   | 186                                 | -                      |
| 広島県 | 坂町      | 315                  | 30                   | 114                                 | -                      | 328                  | 45                   | 139                                 | -                      | 263                  | 50                   | 108                                 | -                      |
| 広島県 | 安芸太田町   | 62                   | 14                   | 20                                  | -                      | 44                   | 10                   | 20                                  | -                      | 63                   | 14                   | 22                                  | -                      |
| 広島県 | 北広島町    | 271                  | 63                   | 101                                 | -                      | 243                  | 57                   | 83                                  | -                      | 223                  | 51                   | 80                                  | -                      |
| 広島県 | 大崎上島町   | 88                   | 15                   | 34                                  | -                      | 69                   | 11                   | 17                                  | -                      | 66                   | 7                    | 20                                  | -                      |
| 広島県 | 世羅町     | 198                  | 30                   | 64                                  | -                      | 189                  | 41                   | 53                                  | -                      | 184                  | 49                   | 64                                  | -                      |
| 広島県 | 神石高原町   | 61                   | 13                   | 26                                  | -                      | 81                   | 19                   | 30                                  | -                      | 61                   | 21                   | 18                                  | -                      |
| 山口県 | 山口県     | 26,852               | 4,006                | 7,495                               | 221                    | 24,388               | 4,272                | 7,765                               | 187                    | 23,343               | 4,931                | 7,368                               | 98                     |
| 山口県 | 下関市     | 4,735                | 569                  | 1,297                               | -                      | 4,372                | 696                  | 1,350                               | -                      | 4,274                | 864                  | 1,369                               | -                      |
| 山口県 | 宇部市     | 3,216                | 480                  | 870                                 | -                      | 2,901                | 560                  | 874                                 | -                      | 2,824                | 690                  | 834                                 | -                      |
| 山口県 | 山口市     | 4,119                | 646                  | 1,039                               | -                      | 3,861                | 721                  | 1,093                               | -                      | 3,843                | 907                  | 1,113                               | -                      |
| 山口県 | 萩市      | 678                  | 148                  | 231                                 | -                      | 627                  | 156                  | 217                                 | -                      | 510                  | 151                  | 159                                 | -                      |
| 山口県 | 防府市     | 2,314                | 362                  | 732                                 | -                      | 2,198                | 377                  | 737                                 | -                      | 2,304                | 501                  | 732                                 | -                      |
| 山口県 | 下松市     | 1,314                | 181                  | 359                                 | -                      | 1,257                | 199                  | 374                                 | -                      | 1,234                | 214                  | 389                                 | -                      |
| 山口県 | 岩国市     | 2,689                | 388                  | 751                                 | -                      | 2,298                | 370                  | 738                                 | -                      | 2,161                | 402                  | 719                                 | -                      |
| 山口県 | 光市      | 1,110                | 184                  | 370                                 | -                      | 961                  | 137                  | 351                                 | -                      | 823                  | 125                  | 289                                 | -                      |
| 山口県 | 長門市     | 450                  | 97                   | 146                                 | -                      | 460                  | 105                  | 170                                 | -                      | 401                  | 117                  | 143                                 | -                      |
| 山口県 | 柳井市     | 556                  | 94                   | 155                                 | -                      | 502                  | 91                   | 178                                 | -                      | 455                  | 93                   | 136                                 | -                      |
| 山口県 | 美祢市     | 361                  | 76                   | 115                                 | -                      | 310                  | 58                   | 122                                 | -                      | 202                  | 47                   | 71                                  | -                      |
| 山口県 | 周南市     | 3,107                | 414                  | 764                                 | -                      | 2,696                | 440                  | 828                                 | -                      | 2,478                | 435                  | 764                                 | -                      |

|     |        | 2010年        |              |                             |                | 2015年        |              |                             |                | 2020年        |              |                             |                |
|-----|--------|--------------|--------------|-----------------------------|----------------|--------------|--------------|-----------------------------|----------------|--------------|--------------|-----------------------------|----------------|
|     |        | 一般世帯<br>全体*1 | 正社員共働<br>き世帯 | 正社員・<br>パートタイ<br>ム共働き<br>世帯 | 非正規雇用<br>共働き世帯 | 一般世帯<br>全体*1 | 正社員共働<br>き世帯 | 正社員・<br>パートタイ<br>ム共働き<br>世帯 | 非正規雇用<br>共働き世帯 | 一般世帯<br>全体*1 | 正社員共働<br>き世帯 | 正社員・<br>パートタイ<br>ム共働き<br>世帯 | 非正規雇用<br>共働き世帯 |
|     |        |              |              |                             |                |              |              |                             |                |              |              |                             |                |
| 山口県 | 山陽小野田市 | 1,227        | 221          | 347                         | -              | 1,098        | 215          | 407                         | -              | 1,084        | 238          | 384                         | -              |
| 山口県 | 周防大島町  | 178          | 32           | 63                          | -              | 141          | 30           | 50                          | -              | 129          | 24           | 42                          | -              |
| 山口県 | 和木町    | 173          | 18           | 45                          | -              | 154          | 21           | 61                          | -              | 169          | 22           | 59                          | -              |
| 山口県 | 上関町    | 29           | 4            | 7                           | -              | 15           | -            | 9                           | -              | 19           | -            | 9                           | -              |
| 山口県 | 田布施町   | 320          | 50           | 113                         | -              | 281          | 55           | 103                         | -              | 224          | 48           | 87                          | -              |
| 山口県 | 平生町    | 215          | 29           | 65                          | -              | 175          | 21           | 73                          | -              | 148          | 32           | 51                          | -              |
| 山口県 | 阿武町    | 40           | 6            | 13                          | -              | 43           | 6            | 18                          | -              | 30           | 7            | 10                          | -              |
| 徳島県 | 徳島県    | 13,072       | 2,606        | 3,050                       | 180            | 11,772       | 2,748        | 3,164                       | 120            | 11,236       | 3,284        | 3,034                       | 78             |
| 徳島県 | 徳島市    | 4,923        | 898          | 997                         | -              | 4,436        | 974          | 1,108                       | -              | 4,246        | 1,261        | 1,119                       | -              |
| 徳島県 | 鳴門市    | 1,007        | 227          | 218                         | -              | 887          | 203          | 256                         | -              | 809          | 229          | 228                         | -              |
| 徳島県 | 小松島市   | 662          | 134          | 146                         | -              | 580          | 141          | 159                         | -              | 465          | 142          | 128                         | -              |
| 徳島県 | 阿南市    | 1,354        | 289          | 350                         | -              | 1,244        | 335          | 325                         | -              | 1,121        | 340          | 319                         | -              |
| 徳島県 | 吉野川市   | 575          | 138          | 138                         | -              | 562          | 132          | 136                         | -              | 528          | 147          | 144                         | -              |
| 徳島県 | 阿波市    | 465          | 92           | 120                         | -              | 465          | 115          | 134                         | -              | 385          | 104          | 109                         | -              |
| 徳島県 | 美馬市    | 406          | 83           | 95                          | -              | 338          | 89           | 96                          | -              | 335          | 109          | 76                          | -              |
| 徳島県 | 三好市    | 306          | 69           | 91                          | -              | 250          | 62           | 79                          | -              | 246          | 83           | 66                          | -              |
| 徳島県 | 勝浦町    | 41           | 14           | 11                          | -              | 45           | 11           | 14                          | -              | 53           | 14           | 16                          | -              |
| 徳島県 | 上勝町    | 26           | 8            | 3                           | -              | 12           | 5            | -                           | -              | 14           | 5            | 3                           | -              |
| 徳島県 | 佐那河内村  | 19           | -            | 7                           | -              | 17           | -            | 5                           | -              | 21           | 6            | -                           | -              |
| 徳島県 | 石井町    | 429          | 91           | 99                          | -              | 389          | 94           | 116                         | -              | 459          | 132          | 130                         | -              |
| 徳島県 | 神山町    | 27           | 5            | 7                           | -              | 25           | 4            | 4                           | -              | 24           | 5            | 4                           | -              |
| 徳島県 | 那賀町    | 109          | 27           | 30                          | -              | 71           | 18           | 25                          | -              | 57           | 22           | 13                          | -              |
| 徳島県 | 牟岐町    | 45           | 14           | 9                           | -              | 49           | 11           | 11                          | -              | 25           | 3            | 7                           | -              |
| 徳島県 | 美波町    | 83           | 19           | 25                          | -              | 62           | 13           | 19                          | -              | 43           | 9            | 15                          | -              |
| 徳島県 | 海陽町    | 144          | 27           | 39                          | -              | 89           | 24           | 29                          | -              | 70           | 13           | 13                          | -              |
| 徳島県 | 松茂町    | 359          | 69           | 88                          | -              | 302          | 61           | 86                          | -              | 293          | 85           | 78                          | -              |
| 徳島県 | 北島町    | 531          | 90           | 162                         | -              | 556          | 138          | 148                         | -              | 604          | 186          | 137                         | -              |
| 徳島県 | 藍住町    | 827          | 142          | 224                         | -              | 797          | 167          | 227                         | -              | 812          | 207          | 233                         | -              |
| 徳島県 | 板野町    | 208          | 31           | 50                          | -              | 170          | 32           | 62                          | -              | 165          | 33           | 55                          | -              |
| 徳島県 | 上板町    | 198          | 45           | 50                          | -              | 158          | 32           | 45                          | -              | 175          | 37           | 60                          | -              |
| 徳島県 | つるぎ町   | 89           | 20           | 28                          | -              | 69           | 31           | 15                          | -              | 73           | 28           | 18                          | -              |
| 徳島県 | 東みよし町  | 199          | 67           | 50                          | -              | 156          | 48           | 45                          | -              | 183          | 77           | 52                          | -              |
| 香川県 | 香川県    | 19,128       | 3,157        | 5,374                       | 162            | 17,514       | 3,475        | 5,257                       | 101            | 17,300       | 4,024        | 5,235                       | 101            |
| 香川県 | 高松市    | 9,328        | 1,333        | 2,356                       | -              | 8,703        | 1,573        | 2,475                       | -              | 8,521        | 1,846        | 2,502                       | -              |
| 香川県 | 丸亀市    | 2,374        | 388          | 719                         | -              | 2,149        | 443          | 640                         | -              | 2,242        | 480          | 707                         | -              |
| 香川県 | 坂出市    | 928          | 197          | 256                         | -              | 866          | 194          | 263                         | -              | 808          | 199          | 233                         | -              |
| 香川県 | 善通寺市   | 590          | 114          | 142                         | -              | 554          | 107          | 181                         | -              | 547          | 126          | 171                         | -              |
| 香川県 | 観音寺市   | 946          | 180          | 302                         | -              | 865          | 182          | 279                         | -              | 904          | 237          | 256                         | -              |
| 香川県 | さぬき市   | 887          | 172          | 299                         | -              | 692          | 173          | 206                         | -              | 622          | 167          | 197                         | -              |
| 香川県 | 東かがわ市  | 483          | 100          | 143                         | -              | 349          | 81           | 105                         | -              | 335          | 94           | 103                         | -              |
| 香川県 | 三豊市    | 920          | 170          | 332                         | -              | 816          | 189          | 280                         | -              | 908          | 273          | 300                         | -              |
| 香川県 | 土庄町    | 200          | 40           | 69                          | -              | 186          | 40           | 54                          | -              | 160          | 43           | 46                          | -              |
| 香川県 | 小豆島町   | 206          | 66           | 53                          | -              | 196          | 51           | 55                          | -              | 181          | 59           | 56                          | -              |
| 香川県 | 三木町    | 557          | 90           | 149                         | -              | 502          | 114          | 163                         | -              | 528          | 140          | 153                         | -              |
| 香川県 | 直島町    | 59           | 8            | 17                          | -              | 52           | 6            | 23                          | -              | 48           | 4            | 20                          | -              |
| 香川県 | 宇多津町   | 473          | 65           | 122                         | -              | 457          | 70           | 128                         | -              | 391          | 70           | 118                         | -              |
| 香川県 | 綾川町    | 413          | 77           | 158                         | -              | 374          | 78           | 140                         | -              | 391          | 98           | 136                         | -              |
| 香川県 | 琴平町    | 145          | 32           | 52                          | -              | 119          | 26           | 37                          | -              | 94           | 25           | 33                          | -              |
| 香川県 | 多度津町   | 407          | 80           | 142                         | -              | 375          | 84           | 131                         | -              | 340          | 85           | 112                         | -              |
| 香川県 | まんのう町  | 212          | 45           | 63                          | -              | 259          | 64           | 97                          | -              | 280          | 78           | 92                          | -              |
| 愛媛県 | 愛媛県    | 26,784       | 3,542        | 6,981                       | 252            | 24,596       | 3,930        | 7,475                       | 185            | 23,144       | 4,470        | 6,987                       | 125            |
| 愛媛県 | 松山市    | 10,788       | 1,075        | 2,552                       | -              | 10,081       | 1,341        | 2,890                       | -              | 9,858        | 1,669        | 2,620                       | -              |
| 愛媛県 | 今治市    | 2,944        | 313          | 753                         | -              | 2,691        | 357          | 874                         | -              | 2,580        | 432          | 890                         | -              |
| 愛媛県 | 宇和島市   | 1,225        | 239          | 297                         | -              | 1,025        | 236          | 258                         | -              | 924          | 238          | 238                         | -              |
| 愛媛県 | 八幡浜市   | 568          | 93           | 139                         | -              | 482          | 80           | 142                         | -              | 405          | 65           | 127                         | -              |
| 愛媛県 | 新居浜市   | 2,499        | 398          | 692                         | -              | 2,387        | 398          | 703                         | -              | 2,233        | 438          | 662                         | -              |
| 愛媛県 | 西条市    | 2,326        | 376          | 670                         | -              | 2,045        | 369          | 692                         | -              | 2,007        | 424          | 683                         | -              |
| 愛媛県 | 大洲市    | 819          | 152          | 235                         | -              | 693          | 166          | 224                         | -              | 613          | 166          | 202                         | -              |
| 愛媛県 | 伊予市    | 683          | 85           | 223                         | -              | 658          | 96           | 200                         | -              | 617          | 129          | 216                         | -              |
| 愛媛県 | 四国中央市  | 1,650        | 278          | 482                         | -              | 1,622        | 317          | 569                         | -              | 1,314        | 331          | 451                         | -              |
| 愛媛県 | 西予市    | 629          | 156          | 192                         | -              | 589          | 166          | 172                         | -              | 420          | 107          | 137                         | -              |
| 愛媛県 | 東温市    | 691          | 81           | 190                         | -              | 674          | 117          | 211                         | -              | 600          | 121          | 218                         | -              |
| 愛媛県 | 上島町    | 97           | 9            | 38                          | -              | 64           | 12           | 22                          | -              | 67           | 17           | 28                          | -              |
| 愛媛県 | 久万高原町  | 147          | 30           | 40                          | -              | 98           | 15           | 25                          | -              | 80           | 13           | 25                          | -              |
| 愛媛県 | 松前町    | 646          | 83           | 201                         | -              | 606          | 96           | 198                         | -              | 628          | 128          | 235                         | -              |

|     |          | 2010年        |              |                             |                | 2015年        |              |                             |                | 2020年        |              |                             |                |      |      |      |      |      |      |      |      |      |      |
|-----|----------|--------------|--------------|-----------------------------|----------------|--------------|--------------|-----------------------------|----------------|--------------|--------------|-----------------------------|----------------|------|------|------|------|------|------|------|------|------|------|
|     |          | 一般世帯<br>全体※1 | 正社員共働<br>き世帯 | 正社員・<br>パートタイ<br>ム共働き<br>世帯 | 非正規雇用<br>共働き世帯 | 一般世帯<br>全体※1 | 正社員共働<br>き世帯 | 正社員・<br>パートタイ<br>ム共働き<br>世帯 | 非正規雇用<br>共働き世帯 | 一般世帯<br>全体※1 | 正社員共働<br>き世帯 | 正社員・<br>パートタイ<br>ム共働き<br>世帯 | 非正規雇用<br>共働き世帯 |      |      |      |      |      |      |      |      |      |      |
|     |          |              |              |                             |                |              |              |                             |                |              |              |                             |                | (世帯) | (世帯) | (世帯) | (世帯) | (世帯) | (世帯) | (世帯) | (世帯) | (世帯) | (世帯) |
|     |          |              |              |                             |                |              |              |                             |                |              |              |                             |                | (世帯) | (世帯) | (世帯) | (世帯) | (世帯) | (世帯) | (世帯) | (世帯) | (世帯) | (世帯) |
| 愛媛県 | 砥部町      | 438          | 42           | 107                         | -              | 397          | 53           | 133                         | -              | 342          | 64           | 120                         | -              |      |      |      |      |      |      |      |      |      |      |
| 愛媛県 | 内子町      | 260          | 50           | 67                          | -              | 220          | 44           | 70                          | -              | 216          | 57           | 60                          | -              |      |      |      |      |      |      |      |      |      |      |
| 愛媛県 | 伊方町      | 134          | 25           | 41                          | -              | 95           | 15           | 33                          | -              | 85           | 20           | 28                          | -              |      |      |      |      |      |      |      |      |      |      |
| 愛媛県 | 松野町      | 60           | 16           | 17                          | -              | 33           | 9            | 11                          | -              | 38           | 14           | 10                          | -              |      |      |      |      |      |      |      |      |      |      |
| 愛媛県 | 鬼北町      | 180          | 41           | 45                          | -              | 136          | 43           | 48                          | -              | 117          | 37           | 37                          | -              |      |      |      |      |      |      |      |      |      |      |
| 愛媛県 | 愛南町      | 325          | 65           | 93                          | -              | 254          | 68           | 59                          | -              | 203          | 50           | 46                          | -              |      |      |      |      |      |      |      |      |      |      |
| 高知県 | 高知県      | 13,191       | 3,124        | 3,196                       | 194            | 11,951       | 3,142        | 2,912                       | 137            | 10,989       | 3,315        | 2,546                       | 92             |      |      |      |      |      |      |      |      |      |      |
| 高知県 | 高知市      | 6,691        | 1,458        | 1,526                       | -              | 6,327        | 1,624        | 1,413                       | -              | 5,728        | 1,716        | 1,286                       | -              |      |      |      |      |      |      |      |      |      |      |
| 高知県 | 室戸市      | 140          | 31           | 35                          | -              | 151          | 21           | 39                          | -              | 116          | 19           | 40                          | -              |      |      |      |      |      |      |      |      |      |      |
| 高知県 | 安芸市      | 293          | 82           | 57                          | -              | 208          | 50           | 66                          | -              | 176          | 45           | 36                          | -              |      |      |      |      |      |      |      |      |      |      |
| 高知県 | 南国市      | 901          | 210          | 246                         | -              | 834          | 229          | 232                         | -              | 816          | 253          | 219                         | -              |      |      |      |      |      |      |      |      |      |      |
| 高知県 | 土佐市      | 416          | 114          | 107                         | -              | 377          | 118          | 92                          | -              | 344          | 113          | 74                          | -              |      |      |      |      |      |      |      |      |      |      |
| 高知県 | 須崎市      | 307          | 70           | 80                          | -              | 237          | 49           | 61                          | -              | 238          | 63           | 59                          | -              |      |      |      |      |      |      |      |      |      |      |
| 高知県 | 宿毛市      | 365          | 90           | 85                          | -              | 318          | 77           | 75                          | -              | 279          | 79           | 53                          | -              |      |      |      |      |      |      |      |      |      |      |
| 高知県 | 土佐清水市    | 218          | 47           | 49                          | -              | 172          | 44           | 34                          | -              | 110          | 28           | 21                          | -              |      |      |      |      |      |      |      |      |      |      |
| 高知県 | 四万十市     | 627          | 194          | 153                         | -              | 540          | 163          | 126                         | -              | 555          | 169          | 131                         | -              |      |      |      |      |      |      |      |      |      |      |
| 高知県 | 香南市      | 640          | 159          | 170                         | -              | 592          | 154          | 150                         | -              | 571          | 173          | 140                         | -              |      |      |      |      |      |      |      |      |      |      |
| 高知県 | 香美市      | 392          | 103          | 101                         | -              | 350          | 93           | 108                         | -              | 370          | 126          | 93                          | -              |      |      |      |      |      |      |      |      |      |      |
| 高知県 | 東洋町      | 30           | 3            | 5                           | -              | 25           | 5            | 7                           | -              | 19           | 6            | 7                           | -              |      |      |      |      |      |      |      |      |      |      |
| 高知県 | 奈半利町     | 37           | 5            | 12                          | -              | 42           | 9            | 15                          | -              | 30           | 10           | 6                           | -              |      |      |      |      |      |      |      |      |      |      |
| 高知県 | 田野町      | 34           | 9            | 12                          | -              | 35           | 9            | 10                          | -              | 29           | 11           | 7                           | -              |      |      |      |      |      |      |      |      |      |      |
| 高知県 | 安田町      | 27           | 5            | 14                          | -              | 21           | 7            | 4                           | -              | 37           | 15           | 8                           | -              |      |      |      |      |      |      |      |      |      |      |
| 高知県 | 北川村      | 14           | 6            | 3                           | -              | 21           | -            | 7                           | -              | 9            | -            | -                           | -              |      |      |      |      |      |      |      |      |      |      |
| 高知県 | 馬路村      | 13           | 4            | 3                           | -              | 13           | 3            | 7                           | -              | 14           | 8            | -                           | -              |      |      |      |      |      |      |      |      |      |      |
| 高知県 | 芸西村      | 48           | 11           | 7                           | -              | 58           | 13           | 11                          | -              | 60           | 17           | 6                           | -              |      |      |      |      |      |      |      |      |      |      |
| 高知県 | 本山町      | 49           | 18           | 17                          | -              | 38           | 11           | 12                          | -              | 41           | 11           | 10                          | -              |      |      |      |      |      |      |      |      |      |      |
| 高知県 | 大豊町      | 28           | 13           | 5                           | -              | 20           | 7            | -                           | -              | 29           | 11           | -                           | -              |      |      |      |      |      |      |      |      |      |      |
| 高知県 | 土佐町      | 38           | 12           | 7                           | -              | 50           | 17           | 13                          | -              | 50           | 10           | 11                          | -              |      |      |      |      |      |      |      |      |      |      |
| 高知県 | 大川村      | 4            | -            | -                           | -              | 5            | -            | -                           | -              | 3            | -            | -                           | -              |      |      |      |      |      |      |      |      |      |      |
| 高知県 | いの町      | 385          | 104          | 97                          | -              | 301          | 99           | 75                          | -              | 258          | 88           | 53                          | -              |      |      |      |      |      |      |      |      |      |      |
| 高知県 | 仁淀川町     | 71           | 14           | 27                          | -              | 53           | 15           | 20                          | -              | 46           | 11           | 15                          | -              |      |      |      |      |      |      |      |      |      |      |
| 高知県 | 中土佐町     | 99           | 22           | 30                          | -              | 71           | 21           | 28                          | -              | 74           | 18           | 22                          | -              |      |      |      |      |      |      |      |      |      |      |
| 高知県 | 佐川町      | 214          | 65           | 63                          | -              | 185          | 63           | 58                          | -              | 182          | 65           | 49                          | -              |      |      |      |      |      |      |      |      |      |      |
| 高知県 | 越知町      | 78           | 26           | 22                          | -              | 61           | 19           | 28                          | -              | 51           | 28           | 15                          | -              |      |      |      |      |      |      |      |      |      |      |
| 高知県 | 橋原町      | 50           | 23           | 9                           | -              | 43           | 18           | 10                          | -              | 61           | 25           | 18                          | -              |      |      |      |      |      |      |      |      |      |      |
| 高知県 | 日高村      | 67           | 15           | 19                          | -              | 47           | 11           | 14                          | -              | 49           | 15           | 13                          | -              |      |      |      |      |      |      |      |      |      |      |
| 高知県 | 津野町      | 72           | 17           | 17                          | -              | 85           | 24           | 31                          | -              | 86           | 26           | 28                          | -              |      |      |      |      |      |      |      |      |      |      |
| 高知県 | 四万十町     | 263          | 58           | 74                          | -              | 211          | 54           | 57                          | -              | 183          | 51           | 38                          | -              |      |      |      |      |      |      |      |      |      |      |
| 高知県 | 大月町      | 66           | 22           | 7                           | -              | 56           | 13           | 11                          | -              | 48           | 17           | 10                          | -              |      |      |      |      |      |      |      |      |      |      |
| 高知県 | 三原村      | 18           | -            | 5                           | -              | 18           | -            | 3                           | -              | 23           | 3            | 4                           | -              |      |      |      |      |      |      |      |      |      |      |
| 高知県 | 黒潮町      | 171          | 47           | 38                          | -              | 132          | 29           | 33                          | -              | 101          | 32           | 23                          | -              |      |      |      |      |      |      |      |      |      |      |
| 福岡県 | 福岡県      | 94,118       | 10,615       | 22,862                      | 1,104          | 94,991       | 12,913       | 26,302                      | 956            | 97,064       | 17,275       | 26,913                      | 679            |      |      |      |      |      |      |      |      |      |      |
| 福岡県 | 北九州市     | 18,840       | 2,206        | 4,636                       | -              | 17,866       | 2,552        | 5,026                       | -              | 16,685       | 3,070        | 4,769                       | -              |      |      |      |      |      |      |      |      |      |      |
| 福岡県 | 北九州市門司区  | 1,792        | 228          | 479                         | -              | 1,690        | 265          | 541                         | -              | 1,458        | 323          | 448                         | -              |      |      |      |      |      |      |      |      |      |      |
| 福岡県 | 北九州市若松区  | 1,547        | 192          | 405                         | -              | 1,547        | 228          | 456                         | -              | 1,503        | 252          | 460                         | -              |      |      |      |      |      |      |      |      |      |      |
| 福岡県 | 北九州市戸畑区  | 1,236        | 139          | 305                         | -              | 1,003        | 151          | 250                         | -              | 956          | 174          | 239                         | -              |      |      |      |      |      |      |      |      |      |      |
| 福岡県 | 北九州市小倉北区 | 3,007        | 343          | 668                         | -              | 2,852        | 367          | 713                         | -              | 2,989        | 531          | 703                         | -              |      |      |      |      |      |      |      |      |      |      |
| 福岡県 | 北九州市小倉南区 | 4,728        | 475          | 1,132                       | -              | 4,432        | 537          | 1,328                       | -              | 4,012        | 711          | 1,239                       | -              |      |      |      |      |      |      |      |      |      |      |
| 福岡県 | 北九州市八幡東区 | 1,142        | 170          | 282                         | -              | 1,194        | 207          | 325                         | -              | 1,114        | 239          | 305                         | -              |      |      |      |      |      |      |      |      |      |      |
| 福岡県 | 北九州市八幡西区 | 5,388        | 659          | 1,365                       | -              | 5,148        | 797          | 1,413                       | -              | 4,653        | 840          | 1,375                       | -              |      |      |      |      |      |      |      |      |      |      |
| 福岡県 | 福岡市      | 30,767       | 2,701        | 6,471                       | -              | 32,294       | 3,576        | 7,929                       | -              | 34,210       | 5,562        | 8,446                       | -              |      |      |      |      |      |      |      |      |      |      |
| 福岡県 | 福岡市東区    | 6,566        | 649          | 1,582                       | -              | 6,884        | 832          | 1,902                       | -              | 7,302        | 1,323        | 1,922                       | -              |      |      |      |      |      |      |      |      |      |      |
| 福岡県 | 福岡市博多区   | 3,284        | 274          | 834                         | -              | 3,307        | 382          | 990                         | -              | 3,623        | 570          | 976                         | -              |      |      |      |      |      |      |      |      |      |      |
| 福岡県 | 福岡市中央区   | 2,918        | 276          | 415                         | -              | 3,359        | 348          | 574                         | -              | 3,697        | 540          | 611                         | -              |      |      |      |      |      |      |      |      |      |      |
| 福岡県 | 福岡市南区    | 5,452        | 409          | 1,127                       | -              | 5,569        | 580          | 1,380                       | -              | 6,280        | 1,017        | 1,546                       | -              |      |      |      |      |      |      |      |      |      |      |
| 福岡県 | 福岡市西区    | 4,873        | 447          | 987                         | -              | 5,016        | 582          | 1,233                       | -              | 5,067        | 799          | 1,419                       | -              |      |      |      |      |      |      |      |      |      |      |
| 福岡県 | 福岡市城南区   | 2,623        | 252          | 538                         | -              | 2,714        | 319          | 612                         | -              | 2,737        | 498          | 668                         | -              |      |      |      |      |      |      |      |      |      |      |
| 福岡県 | 福岡市早良区   | 5,051        | 394          | 988                         | -              | 5,445        | 533          | 1,238                       | -              | 5,504        | 815          | 1,304                       | -              |      |      |      |      |      |      |      |      |      |      |
| 福岡県 | 大牟田市     | 1,694        | 280          | 473                         | -              | 1,607        | 271          | 481                         | -              | 1,597        | 330          | 491                         | -              |      |      |      |      |      |      |      |      |      |      |
| 福岡県 | 久留米市     | 5,360        | 735          | 1,538                       | -              | 5,301        | 877          | 1,731                       | -              | 5,453        | 1,135        | 1,807                       | -              |      |      |      |      |      |      |      |      |      |      |
| 福岡県 | 直方市      | 948          | 163          | 240                         | -              | 1,005        | 185          | 262                         | -              | 964          | 172          | 262                         | -              |      |      |      |      |      |      |      |      |      |      |
| 福岡県 | 飯塚市      | 2,103        | 391          | 511                         | -              | 2,136        | 412          | 587                         | -              | 2,247        | 548          | 646                         | -              |      |      |      |      |      |      |      |      |      |      |
| 福岡県 | 田川市      | 846          | 181          | 192                         | -              | 767          | 162          | 204                         | -              | 666          | 175          | 170                         | -              |      |      |      |      |      |      |      |      |      |      |
| 福岡県 | 柳川市      | 830          | 139          | 254                         | -              | 794          | 170          | 252                         | -              | 821          | 186          | 245                         | -              |      |      |      |      |      |      |      |      |      |      |
| 福岡県 | 八女市      | 737          | 123          | 207                         | -              | 718          | 140          | 237                         | -              | 742          | 180          | 219                         | -              |      |      |      |      |      |      |      |      |      |      |

|     |       | 2010年        |              |                             |                | 2015年        |              |                             |                | 2020年        |              |                             |                |
|-----|-------|--------------|--------------|-----------------------------|----------------|--------------|--------------|-----------------------------|----------------|--------------|--------------|-----------------------------|----------------|
|     |       | 一般世帯<br>全体*1 | 正社員共働<br>き世帯 | 正社員・<br>パートタイ<br>ム共働き<br>世帯 | 非正規雇用<br>共働き世帯 | 一般世帯<br>全体*1 | 正社員共働<br>き世帯 | 正社員・<br>パートタイ<br>ム共働き<br>世帯 | 非正規雇用<br>共働き世帯 | 一般世帯<br>全体*1 | 正社員共働<br>き世帯 | 正社員・<br>パートタイ<br>ム共働き<br>世帯 | 非正規雇用<br>共働き世帯 |
|     |       |              |              |                             |                |              |              |                             |                |              |              |                             |                |
| 福岡県 | 筑後市   | 891          | 171          | 284                         | -              | 870          | 181          | 265                         | -              | 955          | 197          | 322                         | -              |
| 福岡県 | 大川市   | 373          | 55           | 122                         | -              | 320          | 55           | 114                         | -              | 364          | 94           | 106                         | -              |
| 福岡県 | 行橋市   | 1,398        | 198          | 384                         | -              | 1,344        | 217          | 425                         | -              | 1,434        | 289          | 436                         | -              |
| 福岡県 | 豊前市   | 422          | 92           | 142                         | -              | 385          | 106          | 137                         | -              | 389          | 98           | 125                         | -              |
| 福岡県 | 中間市   | 644          | 65           | 185                         | -              | 600          | 78           | 172                         | -              | 548          | 87           | 143                         | -              |
| 福岡県 | 小郡市   | 1,336        | 173          | 346                         | -              | 1,169        | 195          | 371                         | -              | 1,216        | 229          | 417                         | -              |
| 福岡県 | 筑紫野市  | 2,369        | 259          | 607                         | -              | 2,332        | 338          | 644                         | -              | 2,317        | 460          | 604                         | -              |
| 福岡県 | 春日市   | 2,906        | 238          | 610                         | -              | 2,822        | 310          | 697                         | -              | 2,819        | 379          | 669                         | -              |
| 福岡県 | 大野城市  | 2,440        | 249          | 561                         | -              | 2,560        | 346          | 683                         | -              | 2,577        | 397          | 651                         | -              |
| 福岡県 | 宗像市   | 1,846        | 216          | 484                         | -              | 2,003        | 277          | 608                         | -              | 2,024        | 339          | 552                         | -              |
| 福岡県 | 太宰府市  | 1,559        | 135          | 331                         | -              | 1,701        | 196          | 465                         | -              | 1,660        | 259          | 457                         | -              |
| 福岡県 | 古賀市   | 1,159        | 144          | 318                         | -              | 1,241        | 176          | 410                         | -              | 1,206        | 218          | 428                         | -              |
| 福岡県 | 福津市   | 1,020        | 148          | 280                         | -              | 1,222        | 181          | 347                         | -              | 1,867        | 330          | 539                         | -              |
| 福岡県 | うきは市  | 338          | 69           | 104                         | -              | 333          | 69           | 103                         | -              | 369          | 83           | 110                         | -              |
| 福岡県 | 宮若市   | 412          | 49           | 104                         | -              | 382          | 62           | 122                         | -              | 381          | 73           | 126                         | -              |
| 福岡県 | 嘉麻市   | 533          | 87           | 164                         | -              | 453          | 85           | 150                         | -              | 434          | 96           | 126                         | -              |
| 福岡県 | 朝倉市   | 652          | 95           | 209                         | -              | 630          | 95           | 210                         | -              | 677          | 151          | 207                         | -              |
| 福岡県 | みやま市  | 398          | 81           | 131                         | -              | 398          | 86           | 154                         | -              | 421          | 93           | 149                         | -              |
| 福岡県 | 糸島市   | 1,779        | 186          | 489                         | -              | 1,665        | 217          | 499                         | -              | 1,915        | 276          | 607                         | -              |
| 福岡県 | 那珂川市  | 1,379        | 101          | 332                         | -              | 1,326        | 132          | 347                         | -              | 1,234        | 178          | 348                         | -              |
| 福岡県 | 宇美町   | 809          | 80           | 251                         | -              | 756          | 102          | 266                         | -              | 754          | 110          | 273                         | -              |
| 福岡県 | 篠栗町   | 812          | 82           | 199                         | -              | 745          | 98           | 221                         | -              | 678          | 122          | 206                         | -              |
| 福岡県 | 志免町   | 1,157        | 97           | 312                         | -              | 1,271        | 152          | 411                         | -              | 1,167        | 213          | 347                         | -              |
| 福岡県 | 須恵町   | 525          | 55           | 128                         | -              | 645          | 85           | 195                         | -              | 729          | 130          | 215                         | -              |
| 福岡県 | 新宮町   | 710          | 61           | 140                         | -              | 1,150        | 126          | 306                         | -              | 1,236        | 220          | 397                         | -              |
| 福岡県 | 久山町   | 189          | 27           | 53                          | -              | 196          | 32           | 70                          | -              | 195          | 41           | 60                          | -              |
| 福岡県 | 粕屋町   | 1,197        | 80           | 266                         | -              | 1,394        | 176          | 364                         | -              | 1,348        | 256          | 380                         | -              |
| 福岡県 | 芦屋町   | 347          | 41           | 95                          | -              | 268          | 32           | 88                          | -              | 223          | 30           | 81                          | -              |
| 福岡県 | 水巻町   | 397          | 60           | 105                         | -              | 419          | 56           | 116                         | -              | 484          | 75           | 148                         | -              |
| 福岡県 | 岡垣町   | 659          | 87           | 189                         | -              | 630          | 90           | 213                         | -              | 627          | 108          | 194                         | -              |
| 福岡県 | 逸賀町   | 312          | 48           | 78                          | -              | 347          | 48           | 98                          | -              | 345          | 75           | 104                         | -              |
| 福岡県 | 小竹町   | 117          | 12           | 38                          | -              | 84           | 11           | 25                          | -              | 77           | 9            | 29                          | -              |
| 福岡県 | 鞍手町   | 213          | 44           | 68                          | -              | 170          | 41           | 52                          | -              | 210          | 52           | 62                          | -              |
| 福岡県 | 桂川町   | 221          | 34           | 73                          | -              | 190          | 38           | 60                          | -              | 220          | 57           | 58                          | -              |
| 福岡県 | 筑前町   | 465          | 76           | 156                         | -              | 470          | 77           | 180                         | -              | 566          | 91           | 179                         | -              |
| 福岡県 | 東峰村   | 9            | -            | -                           | -              | 12           | -            | 5                           | -              | 13           | -            | 3                           | -              |
| 福岡県 | 大刀洗町  | 221          | 26           | 85                          | -              | 244          | 47           | 88                          | -              | 294          | 59           | 97                          | -              |
| 福岡県 | 大木町   | 230          | 41           | 85                          | -              | 265          | 53           | 105                         | -              | 255          | 58           | 94                          | -              |
| 福岡県 | 広川町   | 321          | 47           | 107                         | -              | 317          | 66           | 107                         | -              | 330          | 73           | 105                         | -              |
| 福岡県 | 香春町   | 155          | 35           | 31                          | -              | 120          | 26           | 45                          | -              | 130          | 44           | 37                          | -              |
| 福岡県 | 添田町   | 118          | 25           | 32                          | -              | 101          | 24           | 32                          | -              | 92           | 26           | 27                          | -              |
| 福岡県 | 糸田町   | 131          | 26           | 28                          | -              | 123          | 19           | 33                          | -              | 117          | 34           | 36                          | -              |
| 福岡県 | 川崎町   | 243          | 35           | 63                          | -              | 195          | 33           | 64                          | -              | 151          | 35           | 49                          | -              |
| 福岡県 | 大任町   | 69           | 11           | 17                          | -              | 67           | 19           | 15                          | -              | 73           | 17           | 23                          | -              |
| 福岡県 | 赤村    | 51           | 12           | 12                          | -              | 45           | 11           | 13                          | -              | 32           | 11           | 13                          | -              |
| 福岡県 | 福智町   | 335          | 67           | 84                          | -              | 329          | 66           | 100                         | -              | 275          | 52           | 87                          | -              |
| 福岡県 | 苅田町   | 760          | 111          | 212                         | -              | 786          | 105          | 249                         | -              | 850          | 150          | 302                         | -              |
| 福岡県 | みやこ町  | 287          | 47           | 87                          | -              | 252          | 53           | 97                          | -              | 230          | 61           | 79                          | -              |
| 福岡県 | 吉富町   | 119          | 27           | 44                          | -              | 128          | 38           | 57                          | -              | 117          | 27           | 43                          | -              |
| 福岡県 | 上毛町   | 138          | 19           | 51                          | -              | 111          | 26           | 49                          | -              | 143          | 40           | 58                          | -              |
| 福岡県 | 築上町   | 307          | 55           | 97                          | -              | 274          | 57           | 100                         | -              | 241          | 54           | 81                          | -              |
| 佐賀県 | 佐賀県   | 16,261       | 2,843        | 4,692                       | 220            | 16,028       | 3,343        | 5,295                       | 192            | 16,109       | 4,050        | 5,248                       | 122            |
| 佐賀県 | 佐賀市   | 4,033        | 653          | 1,049                       | -              | 3,993        | 751          | 1,212                       | -              | 4,149        | 999          | 1,331                       | -              |
| 佐賀県 | 唐津市   | 1,774        | 329          | 490                         | -              | 1,606        | 383          | 478                         | -              | 1,674        | 473          | 522                         | -              |
| 佐賀県 | 鳥栖市   | 1,677        | 202          | 505                         | -              | 1,808        | 273          | 634                         | -              | 1,572        | 324          | 520                         | -              |
| 佐賀県 | 多久市   | 224          | 65           | 81                          | -              | 225          | 68           | 77                          | -              | 217          | 72           | 64                          | -              |
| 佐賀県 | 伊万里市  | 816          | 211          | 213                         | -              | 808          | 233          | 288                         | -              | 793          | 281          | 233                         | -              |
| 佐賀県 | 武雄市   | 610          | 113          | 181                         | -              | 632          | 142          | 214                         | -              | 653          | 186          | 214                         | -              |
| 佐賀県 | 鹿島市   | 371          | 72           | 117                         | -              | 337          | 87           | 113                         | -              | 336          | 102          | 112                         | -              |
| 佐賀県 | 小城市   | 734          | 131          | 232                         | -              | 725          | 189          | 244                         | -              | 700          | 191          | 219                         | -              |
| 佐賀県 | 嬉野市   | 281          | 71           | 79                          | -              | 293          | 70           | 104                         | -              | 291          | 94           | 100                         | -              |
| 佐賀県 | 神埼市   | 468          | 86           | 173                         | -              | 460          | 106          | 163                         | -              | 428          | 114          | 153                         | -              |
| 佐賀県 | 吉野ヶ里町 | 311          | 42           | 83                          | -              | 351          | 69           | 141                         | -              | 301          | 68           | 104                         | -              |
| 佐賀県 | 基山町   | 253          | 33           | 81                          | -              | 255          | 39           | 95                          | -              | 277          | 49           | 110                         | -              |
| 佐賀県 | 上峰町   | 190          | 33           | 59                          | -              | 183          | 34           | 69                          | -              | 183          | 36           | 61                          | -              |



|      |       | 2010年                |                      |                                     |                        | 2015年                |                      |                                     |                        | 2020年                |                      |                                     |                        |
|------|-------|----------------------|----------------------|-------------------------------------|------------------------|----------------------|----------------------|-------------------------------------|------------------------|----------------------|----------------------|-------------------------------------|------------------------|
|      |       | 一般世帯<br>全体※1<br>(世帯) | 正社員共働<br>き世帯<br>(世帯) | 正社員・<br>パートタイ<br>ム共働き<br>世帯<br>(世帯) | 非正規雇用<br>共働き世帯<br>(世帯) | 一般世帯<br>全体※1<br>(世帯) | 正社員共働<br>き世帯<br>(世帯) | 正社員・<br>パートタイ<br>ム共働き<br>世帯<br>(世帯) | 非正規雇用<br>共働き世帯<br>(世帯) | 一般世帯<br>全体※1<br>(世帯) | 正社員共働<br>き世帯<br>(世帯) | 正社員・<br>パートタイ<br>ム共働き<br>世帯<br>(世帯) | 非正規雇用<br>共働き世帯<br>(世帯) |
|      |       |                      |                      |                                     |                        |                      |                      |                                     |                        |                      |                      |                                     |                        |
| 熊本県  | 甲佐町   | 123                  | 29                   | 41                                  | -                      | 158                  | 32                   | 63                                  | -                      | 140                  | 36                   | 55                                  | -                      |
| 熊本県  | 山都町   | 97                   | 26                   | 25                                  | -                      | 109                  | 24                   | 32                                  | -                      | 88                   | 32                   | 16                                  | -                      |
| 熊本県  | 氷川町   | 121                  | 31                   | 40                                  | -                      | 101                  | 31                   | 33                                  | -                      | 117                  | 34                   | 30                                  | -                      |
| 熊本県  | 芦北町   | 174                  | 48                   | 55                                  | -                      | 159                  | 47                   | 55                                  | -                      | 156                  | 62                   | 46                                  | -                      |
| 熊本県  | 津奈木町  | 61                   | 17                   | 18                                  | -                      | 52                   | 7                    | 22                                  | -                      | 58                   | 17                   | 23                                  | -                      |
| 熊本県  | 錦町    | 158                  | 42                   | 50                                  | -                      | 131                  | 45                   | 38                                  | -                      | 147                  | 43                   | 44                                  | -                      |
| 熊本県  | 多良木町  | 92                   | 27                   | 23                                  | -                      | 98                   | 28                   | 34                                  | -                      | 83                   | 28                   | 21                                  | -                      |
| 熊本県  | 湯前町   | 39                   | 9                    | 16                                  | -                      | 31                   | 11                   | 8                                   | -                      | 40                   | 18                   | 8                                   | -                      |
| 熊本県  | 水上村   | 21                   | 4                    | 8                                   | -                      | 25                   | 7                    | 7                                   | -                      | 18                   | 3                    | -                                   | -                      |
| 熊本県  | 相良村   | 39                   | 18                   | 11                                  | -                      | 31                   | 7                    | 12                                  | -                      | 29                   | 11                   | 4                                   | -                      |
| 熊本県  | 五木村   | 7                    | -                    | 5                                   | -                      | 6                    | -                    | 3                                   | -                      | 3                    | -                    | -                                   | -                      |
| 熊本県  | 山江村   | 50                   | 12                   | 20                                  | -                      | 50                   | 16                   | 16                                  | -                      | 46                   | 22                   | 15                                  | -                      |
| 熊本県  | 球磨村   | 26                   | 6                    | 12                                  | -                      | 24                   | 7                    | 8                                   | -                      | 14                   | 7                    | 3                                   | -                      |
| 熊本県  | あさぎり町 | 185                  | 73                   | 45                                  | -                      | 166                  | 61                   | 43                                  | -                      | 174                  | 75                   | 42                                  | -                      |
| 熊本県  | 苓北町   | 89                   | 27                   | 30                                  | -                      | 92                   | 29                   | 36                                  | -                      | 66                   | 25                   | 20                                  | -                      |
| 大分県  | 大分県   | 21,989               | 3,470                | 5,847                               | 214                    | 21,076               | 3,915                | 6,562                               | 192                    | 20,130               | 4,688                | 6,276                               | 113                    |
| 大分県  | 大分市   | 10,522               | 1,349                | 2,479                               | -                      | 10,199               | 1,649                | 2,913                               | -                      | 9,917                | 2,174                | 3,015                               | -                      |
| 大分県  | 別府市   | 1,992                | 299                  | 515                                 | -                      | 1,775                | 327                  | 524                                 | -                      | 1,636                | 405                  | 496                                 | -                      |
| 大分県  | 中津市   | 1,609                | 268                  | 481                                 | -                      | 1,614                | 266                  | 591                                 | -                      | 1,567                | 305                  | 572                                 | -                      |
| 大分県  | 日田市   | 903                  | 164                  | 268                                 | -                      | 934                  | 206                  | 332                                 | -                      | 854                  | 227                  | 281                                 | -                      |
| 大分県  | 佐伯市   | 1,129                | 179                  | 303                                 | -                      | 1,005                | 185                  | 346                                 | -                      | 954                  | 224                  | 284                                 | -                      |
| 大分県  | 白杵市   | 554                  | 98                   | 182                                 | -                      | 535                  | 124                  | 195                                 | -                      | 495                  | 108                  | 160                                 | -                      |
| 大分県  | 津久見市  | 288                  | 39                   | 106                                 | -                      | 236                  | 37                   | 95                                  | -                      | 191                  | 31                   | 72                                  | -                      |
| 大分県  | 竹田市   | 222                  | 64                   | 70                                  | -                      | 217                  | 56                   | 64                                  | -                      | 197                  | 54                   | 49                                  | -                      |
| 大分県  | 豊後高田市 | 319                  | 66                   | 95                                  | -                      | 288                  | 76                   | 81                                  | -                      | 343                  | 76                   | 103                                 | -                      |
| 大分県  | 杵築市   | 466                  | 83                   | 108                                 | -                      | 427                  | 84                   | 144                                 | -                      | 360                  | 79                   | 112                                 | -                      |
| 大分県  | 宇佐市   | 961                  | 181                  | 323                                 | -                      | 896                  | 210                  | 306                                 | -                      | 853                  | 201                  | 281                                 | -                      |
| 大分県  | 豊後大野市 | 446                  | 112                  | 134                                 | -                      | 419                  | 120                  | 108                                 | -                      | 381                  | 107                  | 107                                 | -                      |
| 大分県  | 由布市   | 568                  | 87                   | 185                                 | -                      | 584                  | 94                   | 216                                 | -                      | 612                  | 135                  | 213                                 | -                      |
| 大分県  | 国東市   | 381                  | 112                  | 110                                 | -                      | 347                  | 81                   | 120                                 | -                      | 323                  | 110                  | 96                                  | -                      |
| 大分県  | 姫島村   | 27                   | -                    | 3                                   | -                      | 17                   | 3                    | 6                                   | -                      | 28                   | 12                   | 5                                   | -                      |
| 大分県  | 日出町   | 602                  | 104                  | 185                                 | -                      | 617                  | 120                  | 218                                 | -                      | 534                  | 134                  | 189                                 | -                      |
| 大分県  | 九重町   | 87                   | 12                   | 17                                  | -                      | 97                   | 17                   | 27                                  | -                      | 92                   | 25                   | 24                                  | -                      |
| 大分県  | 玖珠町   | 207                  | 33                   | 63                                  | -                      | 215                  | 48                   | 71                                  | -                      | 173                  | 47                   | 58                                  | -                      |
| 宮崎県  | 宮崎県   | 21,205               | 3,666                | 5,910                               | 318                    | 20,617               | 4,326                | 6,312                               | 240                    | 19,700               | 4,932                | 5,614                               | 131                    |
| 宮崎県  | 宮崎市   | 8,501                | 1,249                | 2,253                               | -                      | 8,513                | 1,620                | 2,515                               | -                      | 8,214                | 1,899                | 2,293                               | -                      |
| 宮崎県  | 都城市   | 3,294                | 584                  | 1,023                               | -                      | 3,252                | 650                  | 1,075                               | -                      | 3,085                | 740                  | 936                                 | -                      |
| 宮崎県  | 延岡市   | 2,264                | 469                  | 548                                 | -                      | 1,977                | 441                  | 601                                 | -                      | 1,848                | 520                  | 507                                 | -                      |
| 宮崎県  | 日南市   | 884                  | 189                  | 238                                 | -                      | 906                  | 244                  | 244                                 | -                      | 839                  | 248                  | 254                                 | -                      |
| 宮崎県  | 小林市   | 872                  | 175                  | 233                                 | -                      | 811                  | 184                  | 265                                 | -                      | 745                  | 195                  | 208                                 | -                      |
| 宮崎県  | 日向市   | 1,229                | 234                  | 376                                 | -                      | 1,155                | 258                  | 378                                 | -                      | 1,081                | 321                  | 324                                 | -                      |
| 宮崎県  | 串間市   | 278                  | 54                   | 73                                  | -                      | 260                  | 62                   | 65                                  | -                      | 263                  | 71                   | 52                                  | -                      |
| 宮崎県  | 西都市   | 521                  | 101                  | 136                                 | -                      | 462                  | 91                   | 137                                 | -                      | 396                  | 86                   | 103                                 | -                      |
| 宮崎県  | えびの市  | 291                  | 48                   | 82                                  | -                      | 277                  | 55                   | 70                                  | -                      | 259                  | 62                   | 72                                  | -                      |
| 宮崎県  | 三股町   | 601                  | 94                   | 239                                 | -                      | 609                  | 140                  | 231                                 | -                      | 707                  | 176                  | 243                                 | -                      |
| 宮崎県  | 高原町   | 141                  | 31                   | 44                                  | -                      | 127                  | 41                   | 31                                  | -                      | 119                  | 30                   | 36                                  | -                      |
| 宮崎県  | 国富町   | 316                  | 54                   | 99                                  | -                      | 320                  | 70                   | 119                                 | -                      | 270                  | 73                   | 86                                  | -                      |
| 宮崎県  | 綾町    | 130                  | 13                   | 56                                  | -                      | 174                  | 33                   | 49                                  | -                      | 134                  | 25                   | 34                                  | -                      |
| 宮崎県  | 高鍋町   | 370                  | 62                   | 114                                 | -                      | 360                  | 75                   | 107                                 | -                      | 343                  | 75                   | 111                                 | -                      |
| 宮崎県  | 新富町   | 328                  | 53                   | 82                                  | -                      | 313                  | 58                   | 109                                 | -                      | 306                  | 78                   | 78                                  | -                      |
| 宮崎県  | 西米良村  | 21                   | 7                    | 4                                   | -                      | 23                   | 8                    | 5                                   | -                      | 21                   | 8                    | 6                                   | -                      |
| 宮崎県  | 木城町   | 80                   | 12                   | 28                                  | -                      | 97                   | 21                   | 30                                  | -                      | 100                  | 33                   | 27                                  | -                      |
| 宮崎県  | 川南町   | 250                  | 39                   | 55                                  | -                      | 229                  | 59                   | 62                                  | -                      | 217                  | 37                   | 54                                  | -                      |
| 宮崎県  | 都農町   | 147                  | 30                   | 37                                  | -                      | 126                  | 23                   | 35                                  | -                      | 139                  | 27                   | 44                                  | -                      |
| 宮崎県  | 門川町   | 344                  | 71                   | 107                                 | -                      | 295                  | 82                   | 97                                  | -                      | 294                  | 95                   | 81                                  | -                      |
| 宮崎県  | 諸塚村   | 21                   | 8                    | 3                                   | -                      | 24                   | 7                    | 7                                   | -                      | 19                   | 4                    | -                                   | -                      |
| 宮崎県  | 椎葉村   | 46                   | 10                   | 11                                  | -                      | 36                   | 7                    | 7                                   | -                      | 38                   | 13                   | 9                                   | -                      |
| 宮崎県  | 美郷町   | 52                   | 16                   | 11                                  | -                      | 64                   | 17                   | 20                                  | -                      | 55                   | 23                   | 6                                   | -                      |
| 宮崎県  | 高千穂町  | 142                  | 39                   | 39                                  | -                      | 123                  | 48                   | 32                                  | -                      | 139                  | 65                   | 35                                  | -                      |
| 宮崎県  | 日之影町  | 44                   | 13                   | 12                                  | -                      | 43                   | 14                   | 12                                  | -                      | 34                   | 15                   | 8                                   | -                      |
| 宮崎県  | 五ヶ瀬町  | 38                   | 11                   | 7                                   | -                      | 41                   | 18                   | 9                                   | -                      | 35                   | 13                   | 5                                   | -                      |
| 鹿児島県 | 鹿児島県  | 31,835               | 4,286                | 8,514                               | 433                    | 30,118               | 5,055                | 9,503                               | 325                    | 28,701               | 5,873                | 9,254                               | 185                    |
| 鹿児島県 | 鹿児島市  | 13,013               | 1,426                | 3,196                               | -                      | 12,477               | 1,859                | 3,833                               | -                      | 11,853               | 2,372                | 3,835                               | -                      |
| 鹿児島県 | 鹿屋市   | 2,278                | 330                  | 608                                 | -                      | 2,227                | 367                  | 658                                 | -                      | 2,120                | 414                  | 630                                 | -                      |
| 鹿児島県 | 枕崎市   | 409                  | 65                   | 130                                 | -                      | 343                  | 68                   | 121                                 | -                      | 303                  | 66                   | 97                                  | -                      |

|      | 2010年    |          |                 |            | 2015年    |          |                 |            | 2020年    |          |                 |            |      |
|------|----------|----------|-----------------|------------|----------|----------|-----------------|------------|----------|----------|-----------------|------------|------|
|      | 一般世帯全体※1 | 正社員共働き世帯 | 正社員・パートタイム共働き世帯 | 非正規雇用共働き世帯 | 一般世帯全体※1 | 正社員共働き世帯 | 正社員・パートタイム共働き世帯 | 非正規雇用共働き世帯 | 一般世帯全体※1 | 正社員共働き世帯 | 正社員・パートタイム共働き世帯 | 非正規雇用共働き世帯 |      |
|      |          |          |                 |            |          |          |                 |            |          |          |                 |            | (世帯) |
| 鹿児島県 | 阿久根市     | 354      | 62              | 108        | -        | 314      | 75              | 102        | -        | 274      | 68              | 109        | -    |
| 鹿児島県 | 出水市      | 1,101    | 177             | 286        | -        | 1,058    | 214             | 333        | -        | 990      | 228             | 310        | -    |
| 鹿児島県 | 指宿市      | 742      | 97              | 206        | -        | 735      | 120             | 196        | -        | 650      | 115             | 181        | -    |
| 鹿児島県 | 西之表市     | 344      | 43              | 93         | -        | 289      | 56              | 85         | -        | 262      | 64              | 71         | -    |
| 鹿児島県 | 垂水市      | 221      | 22              | 63         | -        | 220      | 37              | 61         | -        | 179      | 31              | 51         | -    |
| 鹿児島県 | 薩摩川内市    | 2,068    | 297             | 612        | -        | 1,923    | 357             | 685        | -        | 1,836    | 373             | 661        | -    |
| 鹿児島県 | 日置市      | 874      | 134             | 261        | -        | 872      | 141             | 280        | -        | 850      | 184             | 303        | -    |
| 鹿児島県 | 曾於市      | 578      | 96              | 161        | -        | 579      | 110             | 223        | -        | 548      | 137             | 170        | -    |
| 鹿児島県 | 霧島市      | 2,845    | 383             | 814        | -        | 2,682    | 439             | 885        | -        | 2,623    | 490             | 829        | -    |
| 鹿児島県 | いちき串木野市  | 552      | 77              | 182        | -        | 468      | 80              | 179        | -        | 415      | 79              | 161        | -    |
| 鹿児島県 | 南さつま市    | 614      | 120             | 183        | -        | 517      | 129             | 177        | -        | 532      | 119             | 212        | -    |
| 鹿児島県 | 志布志市     | 604      | 86              | 182        | -        | 581      | 112             | 171        | -        | 598      | 107             | 156        | -    |
| 鹿児島県 | 奄美市      | 976      | 162             | 230        | -        | 819      | 164             | 232        | -        | 821      | 213             | 244        | -    |
| 鹿児島県 | 南九州市     | 642      | 95              | 177        | -        | 543      | 79              | 177        | -        | 519      | 101             | 146        | -    |
| 鹿児島県 | 伊佐市      | 497      | 117             | 155        | -        | 412      | 71              | 140        | -        | 377      | 87              | 126        | -    |
| 鹿児島県 | 姶良市      | 1,547    | 244             | 439        | -        | 1,547    | 294             | 510        | -        | 1,674    | 362             | 570        | -    |
| 鹿児島県 | 三島村      | 11       | -               | 3          | -        | 9        | -               | -          | -        | 9        | -               | -          | -    |
| 鹿児島県 | 十島村      | 14       | -               | -          | -        | 11       | -               | -          | -        | 14       | -               | 5          | -    |
| 鹿児島県 | さつま町     | 386      | 93              | 118        | -        | 352      | 81              | 120        | -        | 289      | 67              | 113        | -    |
| 鹿児島県 | 長島町      | 179      | 29              | 38         | -        | 180      | 35              | 49         | -        | 150      | 26              | 36         | -    |
| 鹿児島県 | 湧水町      | 165      | 13              | 59         | -        | 156      | 28              | 60         | -        | 122      | 24              | 40         | -    |
| 鹿児島県 | 大崎町      | 224      | 37              | 55         | -        | 203      | 35              | 67         | -        | 192      | 42              | 61         | -    |
| 鹿児島県 | 東串良町     | 117      | 17              | 29         | -        | 145      | 25              | 43         | -        | 126      | 22              | 30         | -    |
| 鹿児島県 | 錦江町      | 126      | 13              | 23         | -        | 124      | 21              | 26         | -        | 80       | 14              | 18         | -    |
| 鹿児島県 | 南大隅町     | 106      | 15              | 32         | -        | 103      | 20              | 24         | -        | 64       | 6               | 20         | -    |
| 鹿児島県 | 肝付町      | 248      | 34              | 70         | -        | 229      | 37              | 62         | -        | 231      | 59              | 67         | -    |
| 鹿児島県 | 中種子町     | 178      | 21              | 51         | -        | 165      | 32              | 45         | -        | 127      | 23              | 37         | -    |
| 鹿児島県 | 南種子町     | 132      | 20              | 33         | -        | 104      | 14              | 29         | -        | 104      | 19              | 34         | -    |
| 鹿児島県 | 屋久島町     | 279      | 39              | 78         | -        | 252      | 34              | 61         | -        | 272      | 48              | 66         | -    |
| 鹿児島県 | 大和村      | 28       | 4               | 4          | -        | 16       | -               | 5          | -        | 15       | -               | 5          | -    |
| 鹿児島県 | 宇検村      | 30       | 6               | 10         | -        | 26       | -               | 6          | -        | 38       | 8               | 8          | -    |
| 鹿児島県 | 瀬戸内町     | 170      | 17              | 41         | -        | 155      | 18              | 33         | -        | 148      | 21              | 34         | -    |
| 鹿児島県 | 龍郷町      | 128      | 18              | 19         | -        | 131      | 21              | 43         | -        | 144      | 42              | 45         | -    |
| 鹿児島県 | 喜界町      | 158      | 24              | 32         | -        | 106      | 17              | 32         | -        | 108      | 17              | 40         | -    |
| 鹿児島県 | 徳之島町     | 267      | 48              | 51         | -        | 220      | 54              | 56         | -        | 193      | 40              | 55         | -    |
| 鹿児島県 | 天城町      | 141      | 11              | 36         | -        | 101      | 16              | 30         | -        | 108      | 28              | 21         | -    |
| 鹿児島県 | 伊仙町      | 126      | 19              | 32         | -        | 108      | 21              | 23         | -        | 126      | 29              | 37         | -    |
| 鹿児島県 | 和泊町      | 157      | 21              | 31         | -        | 148      | 23              | 39         | -        | 134      | 24              | 39         | -    |
| 鹿児島県 | 知名町      | 126      | 15              | 22         | -        | 136      | 23              | 27         | -        | 107      | 36              | 30         | -    |
| 鹿児島県 | 与論町      | 81       | 9               | 23         | -        | 92       | 14              | 26         | -        | 99       | 18              | 37         | -    |
| 沖縄県  | 沖縄県      | 32,229   | 5,084           | 6,496      | 921      | 31,731   | 5,811           | 7,029      | 841      | 31,808   | 6,915           | 6,795      | 509  |
| 沖縄県  | 那覇市      | 6,706    | 1,019           | 1,231      | -        | 6,575    | 1,185           | 1,195      | -        | 6,105    | 1,333           | 1,254      | -    |
| 沖縄県  | 宜野湾市     | 2,117    | 319             | 376        | -        | 2,070    | 367             | 416        | -        | 2,163    | 469             | 421        | -    |
| 沖縄県  | 石垣市      | 1,020    | 141             | 180        | -        | 1,136    | 168             | 244        | -        | 1,035    | 166             | 214        | -    |
| 沖縄県  | 浦添市      | 2,837    | 504             | 516        | -        | 2,680    | 526             | 547        | -        | 2,441    | 545             | 529        | -    |
| 沖縄県  | 名護市      | 1,261    | 223             | 261        | -        | 1,210    | 259             | 293        | -        | 1,284    | 317             | 247        | -    |
| 沖縄県  | 糸満市      | 1,296    | 180             | 293        | -        | 1,252    | 247             | 337        | -        | 1,379    | 279             | 342        | -    |
| 沖縄県  | 沖縄市      | 3,031    | 457             | 529        | -        | 2,861    | 428             | 620        | -        | 2,679    | 537             | 495        | -    |
| 沖縄県  | 豊見城市     | 1,459    | 234             | 322        | -        | 1,593    | 333             | 375        | -        | 1,663    | 402             | 357        | -    |
| 沖縄県  | うるま市     | 2,200    | 319             | 446        | -        | 2,164    | 364             | 464        | -        | 2,237    | 406             | 410        | -    |
| 沖縄県  | 宮古島市     | 1,057    | 168             | 222        | -        | 1,004    | 169             | 220        | -        | 1,030    | 192             | 251        | -    |
| 沖縄県  | 南城市      | 732      | 156             | 192        | -        | 814      | 196             | 242        | -        | 861      | 242             | 186        | -    |
| 沖縄県  | 国頭村      | 92       | 25              | 19         | -        | 70       | 13              | 16         | -        | 60       | 7               | 15         | -    |
| 沖縄県  | 大宜味村     | 30       | -               | 9          | -        | 42       | 6               | 9          | -        | 38       | 9               | 9          | -    |
| 沖縄県  | 東村       | 19       | 3               | 4          | -        | 30       | 6               | 3          | -        | 28       | 3               | 5          | -    |
| 沖縄県  | 今帰仁村     | 149      | 28              | 25         | -        | 165      | 26              | 47         | -        | 166      | 25              | 35         | -    |
| 沖縄県  | 本部町      | 200      | 35              | 53         | -        | 194      | 28              | 50         | -        | 212      | 44              | 55         | -    |
| 沖縄県  | 恩納村      | 154      | 23              | 30         | -        | 178      | 23              | 25         | -        | 195      | 36              | 35         | -    |
| 沖縄県  | 宜野座村     | 122      | 25              | 32         | -        | 149      | 33              | 48         | -        | 147      | 49              | 39         | -    |
| 沖縄県  | 金武町      | 199      | 35              | 47         | -        | 204      | 41              | 61         | -        | 216      | 51              | 51         | -    |
| 沖縄県  | 伊江村      | 80       | 9               | 18         | -        | 81       | 11              | 21         | -        | 88       | 16              | 27         | -    |
| 沖縄県  | 読谷村      | 868      | 132             | 197        | -        | 797      | 136             | 184        | -        | 885      | 168             | 175        | -    |
| 沖縄県  | 嘉手納町     | 250      | 34              | 54         | -        | 255      | 52              | 54         | -        | 257      | 39              | 49         | -    |
| 沖縄県  | 北谷町      | 601      | 98              | 131        | -        | 549      | 87              | 124        | -        | 583      | 107             | 123        | -    |
| 沖縄県  | 北中城村     | 345      | 63              | 70         | -        | 297      | 59              | 53         | -        | 367      | 78              | 70         | -    |



|     |      | 2010年                |                      |                                     |                        | 2015年                |                      |                                     |                        | 2020年                |                      |                                     |                        |
|-----|------|----------------------|----------------------|-------------------------------------|------------------------|----------------------|----------------------|-------------------------------------|------------------------|----------------------|----------------------|-------------------------------------|------------------------|
|     |      | 一般世帯<br>全体※1<br>(世帯) | 正社員共働<br>き世帯<br>(世帯) | 正社員・<br>パートタイ<br>ム共働き<br>世帯<br>(世帯) | 非正規雇用<br>共働き世帯<br>(世帯) | 一般世帯<br>全体※1<br>(世帯) | 正社員共働<br>き世帯<br>(世帯) | 正社員・<br>パートタイ<br>ム共働き<br>世帯<br>(世帯) | 非正規雇用<br>共働き世帯<br>(世帯) | 一般世帯<br>全体※1<br>(世帯) | 正社員共働<br>き世帯<br>(世帯) | 正社員・<br>パートタイ<br>ム共働き<br>世帯<br>(世帯) | 非正規雇用<br>共働き世帯<br>(世帯) |
|     |      |                      |                      |                                     |                        |                      |                      |                                     |                        |                      |                      |                                     |                        |
| 沖縄県 | 中城村  | 335                  | 54                   | 85                                  | -                      | 451                  | 110                  | 111                                 | -                      | 529                  | 132                  | 117                                 | -                      |
| 沖縄県 | 西原町  | 811                  | 133                  | 179                                 | -                      | 695                  | 130                  | 206                                 | -                      | 699                  | 184                  | 170                                 | -                      |
| 沖縄県 | 与那原町 | 371                  | 54                   | 85                                  | -                      | 434                  | 95                   | 95                                  | -                      | 472                  | 116                  | 114                                 | -                      |
| 沖縄県 | 南風原町 | 891                  | 191                  | 193                                 | -                      | 941                  | 238                  | 245                                 | -                      | 1,071                | 324                  | 240                                 | -                      |
| 沖縄県 | 渡嘉敷村 | 21                   | -                    | 5                                   | -                      | 18                   | -                    | 4                                   | -                      | 16                   | 6                    | -                                   | -                      |
| 沖縄県 | 座間味村 | 21                   | -                    | -                                   | -                      | 31                   | 3                    | 3                                   | -                      | 26                   | -                    | 4                                   | -                      |
| 沖縄県 | 粟国村  | 14                   | 3                    | -                                   | -                      | 8                    | -                    | -                                   | -                      | 12                   | 3                    | -                                   | -                      |
| 沖縄県 | 渡名喜村 | 5                    | -                    | -                                   | -                      | 6                    | -                    | -                                   | -                      | -                    | -                    | -                                   | -                      |
| 沖縄県 | 南大東村 | 27                   | 5                    | 7                                   | -                      | 33                   | -                    | 12                                  | -                      | 24                   | 4                    | 7                                   | -                      |
| 沖縄県 | 北大東村 | 16                   | -                    | 8                                   | -                      | 16                   | -                    | 8                                   | -                      | 13                   | 4                    | -                                   | -                      |
| 沖縄県 | 伊平屋村 | 30                   | -                    | 12                                  | -                      | 21                   | -                    | 9                                   | -                      | 26                   | 6                    | 6                                   | -                      |
| 沖縄県 | 伊是名村 | 33                   | -                    | 10                                  | -                      | 19                   | -                    | 7                                   | -                      | 35                   | 7                    | 12                                  | -                      |
| 沖縄県 | 久米島町 | 163                  | 19                   | 34                                  | -                      | 132                  | 18                   | 34                                  | -                      | 121                  | 28                   | 22                                  | -                      |
| 沖縄県 | 八重瀬町 | 506                  | 108                  | 123                                 | -                      | 634                  | 140                  | 151                                 | -                      | 755                  | 200                  | 180                                 | -                      |
| 沖縄県 | 多良間村 | 38                   | -                    | 9                                   | -                      | 15                   | -                    | 3                                   | -                      | 13                   | -                    | -                                   | -                      |
| 沖縄県 | 竹富町  | 89                   | -                    | 14                                  | -                      | 111                  | 4                    | 27                                  | -                      | 111                  | 10                   | 21                                  | -                      |
| 沖縄県 | 与那国町 | 32                   | 6                    | 7                                   | -                      | 36                   | 8                    | 9                                   | -                      | 41                   | 12                   | 12                                  | -                      |

※1 「一般世帯全体」には、本資料で集計対象にしていない片働き世帯等の共働き世帯以外の世帯類型や、農林漁業従事者のいる世帯も含むため、各年次における世帯数の内訳の合計と一致しない。

※2 集計値が著しく少ない項目は、秘匿処理のため表章していない。



|     |       | 2010年        |              |                             |                | 2015年        |              |                             |                | 2020年        |              |                             |                |
|-----|-------|--------------|--------------|-----------------------------|----------------|--------------|--------------|-----------------------------|----------------|--------------|--------------|-----------------------------|----------------|
|     |       | 一般世帯<br>全体※1 | 正社員共働<br>き世帯 | 正社員・<br>パートタイ<br>ム共働き<br>世帯 | 非正規雇用<br>共働き世帯 | 一般世帯<br>全体※1 | 正社員共働<br>き世帯 | 正社員・<br>パートタイ<br>ム共働き<br>世帯 | 非正規雇用<br>共働き世帯 | 一般世帯<br>全体※1 | 正社員共働<br>き世帯 | 正社員・<br>パートタイ<br>ム共働き<br>世帯 | 非正規雇用<br>共働き世帯 |
|     |       |              |              |                             |                |              |              |                             |                |              |              |                             |                |
| 北海道 | 今金町   | 116          | 33           | 12                          | -              | 121          | 34           | 17                          | -              | 100          | 21           | 24                          | -              |
| 北海道 | せたな町  | 199          | 33           | 38                          | -              | 133          | 18           | 34                          | -              | 110          | 25           | 22                          | -              |
| 北海道 | 島牧村   | 31           | 6            | 4                           | -              | 26           | 7            | 4                           | -              | 29           | 5            | 7                           | -              |
| 北海道 | 寿都町   | 74           | 15           | 21                          | -              | 81           | 19           | 17                          | -              | 52           | 9            | 14                          | -              |
| 北海道 | 黒松内町  | 84           | 14           | 13                          | -              | 77           | 11           | 21                          | -              | 53           | 4            | 17                          | -              |
| 北海道 | 蘭越町   | 118          | 14           | 20                          | -              | 106          | 10           | 25                          | -              | 106          | 19           | 17                          | -              |
| 北海道 | ニセコ町  | 154          | 17           | 10                          | -              | 175          | 16           | 29                          | -              | 169          | 22           | 21                          | -              |
| 北海道 | 真狩村   | 48           | 6            | -                           | -              | 41           | -            | 4                           | -              | 49           | 4            | 6                           | -              |
| 北海道 | 留寿都村  | 65           | 6            | 14                          | -              | 54           | 7            | 10                          | -              | 48           | 7            | 13                          | -              |
| 北海道 | 喜茂別町  | 57           | 8            | 7                           | -              | 49           | 10           | 8                           | -              | 43           | 8            | 11                          | -              |
| 北海道 | 京極町   | 116          | 12           | 23                          | -              | 84           | 8            | 17                          | -              | 69           | 19           | 12                          | -              |
| 北海道 | 倶知安町  | 610          | 72           | 68                          | -              | 607          | 82           | 109                         | -              | 521          | 78           | 119                         | -              |
| 北海道 | 共和町   | 177          | 22           | 13                          | -              | 179          | 28           | 30                          | -              | 153          | 23           | 17                          | -              |
| 北海道 | 岩内町   | 325          | 44           | 49                          | -              | 307          | 55           | 63                          | -              | 232          | 38           | 60                          | -              |
| 北海道 | 泊村    | 61           | 12           | 6                           | -              | 30           | 7            | 7                           | -              | 32           | 10           | 6                           | -              |
| 北海道 | 神恵内村  | 25           | 5            | 3                           | -              | 23           | 6            | 3                           | -              | 10           | -            | 3                           | -              |
| 北海道 | 横丹町   | 35           | 7            | 5                           | -              | 37           | 3            | -                           | -              | 30           | 4            | 3                           | -              |
| 北海道 | 古平町   | 65           | 7            | 11                          | -              | 50           | 10           | 12                          | -              | 33           | -            | 11                          | -              |
| 北海道 | 仁木町   | 69           | 9            | 12                          | -              | 63           | 8            | 19                          | -              | 63           | 8            | 9                           | -              |
| 北海道 | 余市町   | 457          | 59           | 72                          | -              | 404          | 53           | 79                          | -              | 346          | 54           | 66                          | -              |
| 北海道 | 赤井川村  | 48           | -            | 6                           | -              | 29           | -            | 9                           | -              | 29           | 6            | -                           | -              |
| 北海道 | 南幌町   | 149          | 9            | 23                          | -              | 129          | 11           | 20                          | -              | 133          | 16           | 22                          | -              |
| 北海道 | 奈井江町  | 122          | 19           | 24                          | -              | 100          | 19           | 14                          | -              | 99           | 22           | 26                          | -              |
| 北海道 | 上砂川町  | 63           | 5            | 8                           | -              | 46           | 4            | 15                          | -              | 36           | 8            | 10                          | -              |
| 北海道 | 由仁町   | 93           | 15           | 8                           | -              | 84           | 14           | 18                          | -              | 62           | 9            | 11                          | -              |
| 北海道 | 長沼町   | 266          | 31           | 29                          | -              | 223          | 27           | 44                          | -              | 176          | 19           | 29                          | -              |
| 北海道 | 栗山町   | 285          | 48           | 43                          | -              | 260          | 37           | 55                          | -              | 209          | 30           | 34                          | -              |
| 北海道 | 月形町   | 70           | 6            | 8                           | -              | 59           | 8            | 14                          | -              | 54           | 4            | 14                          | -              |
| 北海道 | 浦臼町   | 46           | 3            | 7                           | -              | 39           | 3            | 5                           | -              | 24           | 3            | -                           | -              |
| 北海道 | 新十津川町 | 151          | 19           | 23                          | -              | 138          | 15           | 33                          | -              | 147          | 23           | 41                          | -              |
| 北海道 | 妹背牛町  | 64           | 9            | 12                          | -              | 57           | 4            | 10                          | -              | 35           | 3            | 7                           | -              |
| 北海道 | 秩父別町  | 47           | 5            | 10                          | -              | 60           | 4            | 14                          | -              | 50           | 4            | 13                          | -              |
| 北海道 | 雨竜町   | 62           | 8            | 9                           | -              | 58           | 6            | 11                          | -              | 44           | 3            | 8                           | -              |
| 北海道 | 北竜町   | 34           | 3            | 5                           | -              | 37           | 3            | 7                           | -              | 41           | 7            | 5                           | -              |
| 北海道 | 沼田町   | 80           | 4            | 17                          | -              | 62           | 4            | 8                           | -              | 65           | 6            | 16                          | -              |
| 北海道 | 鷹栖町   | 247          | 46           | 56                          | -              | 184          | 32           | 39                          | -              | 152          | 33           | 42                          | -              |
| 北海道 | 東神楽町  | 304          | 43           | 65                          | -              | 377          | 85           | 88                          | -              | 332          | 86           | 75                          | -              |
| 北海道 | 当麻町   | 139          | 14           | 34                          | -              | 133          | 15           | 30                          | -              | 143          | 27           | 33                          | -              |
| 北海道 | 比布町   | 75           | 10           | 23                          | -              | 70           | 8            | 20                          | -              | 83           | 18           | 22                          | -              |
| 北海道 | 愛別町   | 67           | 10           | 14                          | -              | 62           | 7            | 9                           | -              | 48           | 10           | 8                           | -              |
| 北海道 | 上川町   | 101          | 11           | 24                          | -              | 79           | 13           | 25                          | -              | 70           | 13           | 19                          | -              |
| 北海道 | 東川町   | 240          | 32           | 37                          | -              | 244          | 45           | 36                          | -              | 245          | 46           | 60                          | -              |
| 北海道 | 美瑛町   | 213          | 19           | 30                          | -              | 227          | 27           | 39                          | -              | 171          | 26           | 31                          | -              |
| 北海道 | 上富良野町 | 389          | 38           | 67                          | -              | 344          | 37           | 68                          | -              | 255          | 28           | 60                          | -              |
| 北海道 | 中富良野町 | 159          | 22           | 26                          | -              | 123          | 18           | 25                          | -              | 125          | 22           | 20                          | -              |
| 北海道 | 南富良野町 | 74           | 8            | 8                           | -              | 67           | 4            | 12                          | -              | 68           | 8            | 22                          | -              |
| 北海道 | 占冠村   | 35           | -            | 7                           | -              | 28           | -            | 3                           | -              | 31           | 4            | 10                          | -              |
| 北海道 | 和寒町   | 81           | 6            | 16                          | -              | 70           | 5            | 11                          | -              | 57           | 9            | 8                           | -              |
| 北海道 | 剣淵町   | 65           | 5            | 13                          | -              | 54           | 4            | 18                          | -              | 52           | 5            | 10                          | -              |
| 北海道 | 下川町   | 85           | 12           | 20                          | -              | 75           | 11           | 19                          | -              | 77           | 13           | 8                           | -              |
| 北海道 | 美深町   | 107          | 16           | 12                          | -              | 95           | 18           | 14                          | -              | 81           | 20           | 9                           | -              |
| 北海道 | 音威子府村 | 13           | -            | -                           | -              | 11           | -            | 3                           | -              | 16           | 3            | 4                           | -              |
| 北海道 | 中川町   | 46           | 6            | 6                           | -              | 46           | 7            | 10                          | -              | 35           | 5            | 8                           | -              |
| 北海道 | 幌加内町  | 41           | 4            | 5                           | -              | 29           | 3            | 7                           | -              | 19           | -            | 5                           | -              |
| 北海道 | 増毛町   | 94           | 10           | 9                           | -              | 87           | 9            | 21                          | -              | 58           | 9            | 11                          | -              |
| 北海道 | 小平町   | 62           | 4            | 12                          | -              | 60           | 9            | 11                          | -              | 56           | 10           | 10                          | -              |
| 北海道 | 苫前町   | 69           | 4            | 10                          | -              | 65           | 5            | 7                           | -              | 60           | 8            | 11                          | -              |
| 北海道 | 羽幌町   | 189          | 26           | 26                          | -              | 177          | 21           | 29                          | -              | 129          | 25           | 23                          | -              |
| 北海道 | 初山別村  | 28           | -            | -                           | -              | 25           | -            | 7                           | -              | 21           | 3            | 3                           | -              |
| 北海道 | 遠別町   | 71           | 12           | 8                           | -              | 70           | 13           | 11                          | -              | 50           | 5            | 5                           | -              |
| 北海道 | 天塩町   | 104          | 12           | 17                          | -              | 84           | 16           | 13                          | -              | 73           | 22           | 10                          | -              |
| 北海道 | 猿払村   | 109          | 14           | 12                          | -              | 100          | 16           | 5                           | -              | 93           | 21           | 7                           | -              |
| 北海道 | 浜頓別町  | 121          | 15           | 10                          | -              | 91           | 11           | 14                          | -              | 66           | 12           | 8                           | -              |
| 北海道 | 中頓別町  | 45           | 10           | 9                           | -              | 34           | 3            | 7                           | -              | 35           | 5            | 13                          | -              |
| 北海道 | 枝幸町   | 249          | 30           | 42                          | -              | 182          | 24           | 41                          | -              | 163          | 24           | 26                          | -              |

|     |       | 2010年        |              |                             |                | 2015年        |              |                             |                | 2020年        |              |                             |                |
|-----|-------|--------------|--------------|-----------------------------|----------------|--------------|--------------|-----------------------------|----------------|--------------|--------------|-----------------------------|----------------|
|     |       | 一般世帯<br>全体※1 | 正社員共働<br>き世帯 | 正社員・<br>パートタイ<br>ム共働き<br>世帯 | 非正規雇用<br>共働き世帯 | 一般世帯<br>全体※1 | 正社員共働<br>き世帯 | 正社員・<br>パートタイ<br>ム共働き<br>世帯 | 非正規雇用<br>共働き世帯 | 一般世帯<br>全体※1 | 正社員共働<br>き世帯 | 正社員・<br>パートタイ<br>ム共働き<br>世帯 | 非正規雇用<br>共働き世帯 |
|     |       |              |              |                             |                |              |              |                             |                |              |              |                             |                |
| 北海道 | 豊富町   | 119          | 14           | 14                          | -              | 108          | 11           | 27                          | -              | 81           | 8            | 20                          | -              |
| 北海道 | 礼文町   | 81           | 11           | 9                           | -              | 67           | 9            | 8                           | -              | 70           | 7            | 14                          | -              |
| 北海道 | 利尻町   | 71           | 13           | 14                          | -              | 52           | 12           | 7                           | -              | 54           | 8            | 10                          | -              |
| 北海道 | 利尻富士町 | 104          | 17           | 21                          | -              | 87           | 10           | 20                          | -              | 60           | 11           | 14                          | -              |
| 北海道 | 幌延町   | 106          | 11           | 14                          | -              | 97           | 17           | 20                          | -              | 64           | 11           | 16                          | -              |
| 北海道 | 美幌町   | 595          | 67           | 85                          | -              | 550          | 65           | 105                         | -              | 378          | 57           | 72                          | -              |
| 北海道 | 津別町   | 85           | 12           | 18                          | -              | 91           | 15           | 15                          | -              | 89           | 15           | 22                          | -              |
| 北海道 | 斜里町   | 341          | 34           | 53                          | -              | 312          | 31           | 45                          | -              | 297          | 32           | 53                          | -              |
| 北海道 | 清里町   | 96           | 14           | 12                          | -              | 101          | 10           | 25                          | -              | 84           | 10           | 13                          | -              |
| 北海道 | 小清水町  | 98           | 21           | 17                          | -              | 115          | 21           | 22                          | -              | 103          | 20           | 18                          | -              |
| 北海道 | 訓子府町  | 103          | 13           | 15                          | -              | 105          | 11           | 14                          | -              | 94           | 19           | 17                          | -              |
| 北海道 | 置戸町   | 65           | 14           | 13                          | -              | 60           | 14           | 10                          | -              | 61           | 17           | 8                           | -              |
| 北海道 | 佐呂間町  | 129          | 11           | 12                          | -              | 111          | 5            | 19                          | -              | 88           | 11           | 16                          | -              |
| 北海道 | 遠軽町   | 635          | 81           | 100                         | -              | 594          | 81           | 137                         | -              | 460          | 106          | 94                          | -              |
| 北海道 | 湧別町   | 215          | 21           | 28                          | -              | 171          | 19           | 21                          | -              | 145          | 16           | 23                          | -              |
| 北海道 | 滝上町   | 67           | 8            | 14                          | -              | 55           | 4            | 8                           | -              | 48           | 9            | 12                          | -              |
| 北海道 | 興部町   | 112          | 10           | 11                          | -              | 105          | 7            | 14                          | -              | 100          | 4            | 18                          | -              |
| 北海道 | 西興部村  | 27           | -            | 4                           | -              | 33           | -            | 9                           | -              | 28           | 3            | 3                           | -              |
| 北海道 | 雄武町   | 111          | 11           | 24                          | -              | 108          | 12           | 20                          | -              | 96           | 11           | 19                          | -              |
| 北海道 | 大空町   | 187          | 29           | 31                          | -              | 147          | 19           | 27                          | -              | 149          | 12           | 23                          | -              |
| 北海道 | 豊浦町   | 82           | 7            | 14                          | -              | 102          | 12           | 22                          | -              | 72           | 8            | 10                          | -              |
| 北海道 | 壮瞥町   | 75           | 7            | 15                          | -              | 49           | 5            | 8                           | -              | 48           | 7            | 9                           | -              |
| 北海道 | 白老町   | 364          | 35           | 68                          | -              | 267          | 33           | 58                          | -              | 200          | 26           | 58                          | -              |
| 北海道 | 厚真町   | 124          | 9            | 30                          | -              | 118          | 11           | 31                          | -              | 137          | 16           | 32                          | -              |
| 北海道 | 洞爺湖町  | 200          | 22           | 32                          | -              | 152          | 23           | 33                          | -              | 144          | 29           | 21                          | -              |
| 北海道 | 安平町   | 217          | 22           | 25                          | -              | 185          | 21           | 22                          | -              | 161          | 26           | 22                          | -              |
| 北海道 | むかわ町  | 183          | 23           | 30                          | -              | 165          | 17           | 27                          | -              | 155          | 22           | 34                          | -              |
| 北海道 | 日高町   | 415          | 38           | 44                          | -              | 321          | 36           | 42                          | -              | 241          | 23           | 39                          | -              |
| 北海道 | 平取町   | 133          | 21           | 10                          | -              | 122          | 19           | 19                          | -              | 101          | 24           | 17                          | -              |
| 北海道 | 新冠町   | 164          | 14           | 32                          | -              | 157          | 23           | 29                          | -              | 139          | 18           | 25                          | -              |
| 北海道 | 浦河町   | 386          | 33           | 54                          | -              | 335          | 26           | 48                          | -              | 274          | 45           | 60                          | -              |
| 北海道 | 様似町   | 114          | 4            | 13                          | -              | 87           | 8            | 16                          | -              | 78           | 11           | 16                          | -              |
| 北海道 | えりも町  | 150          | 15           | 7                           | -              | 124          | 12           | 17                          | -              | 84           | 9            | 17                          | -              |
| 北海道 | 新ひだか町 | 722          | 80           | 86                          | -              | 662          | 87           | 104                         | -              | 531          | 81           | 108                         | -              |
| 北海道 | 音更町   | 1,723        | 226          | 304                         | -              | 1,444        | 233          | 319                         | -              | 1,199        | 228          | 277                         | -              |
| 北海道 | 士幌町   | 177          | 18           | 19                          | -              | 127          | 14           | 13                          | -              | 127          | 16           | 27                          | -              |
| 北海道 | 上士幌町  | 151          | 16           | 15                          | -              | 114          | 12           | 18                          | -              | 133          | 18           | 29                          | -              |
| 北海道 | 鹿追町   | 183          | 11           | 25                          | -              | 169          | 13           | 28                          | -              | 161          | 19           | 26                          | -              |
| 北海道 | 新得町   | 167          | 17           | 17                          | -              | 164          | 20           | 26                          | -              | 148          | 28           | 26                          | -              |
| 北海道 | 清水町   | 253          | 22           | 32                          | -              | 258          | 20           | 48                          | -              | 194          | 31           | 36                          | -              |
| 北海道 | 芽室町   | 667          | 82           | 115                         | -              | 585          | 78           | 118                         | -              | 492          | 105          | 111                         | -              |
| 北海道 | 中札内村  | 117          | 9            | 19                          | -              | 129          | 22           | 21                          | -              | 104          | 14           | 23                          | -              |
| 北海道 | 更別村   | 98           | 20           | 15                          | -              | 79           | 12           | 7                           | -              | 90           | 14           | 17                          | -              |
| 北海道 | 大樹町   | 188          | 24           | 20                          | -              | 178          | 26           | 37                          | -              | 130          | 23           | 20                          | -              |
| 北海道 | 広尾町   | 195          | 11           | 20                          | -              | 153          | 19           | 28                          | -              | 140          | 32           | 23                          | -              |
| 北海道 | 幕別町   | 766          | 109          | 150                         | -              | 795          | 116          | 171                         | -              | 678          | 132          | 162                         | -              |
| 北海道 | 池田町   | 144          | 9            | 31                          | -              | 122          | 8            | 28                          | -              | 106          | 21           | 23                          | -              |
| 北海道 | 豊頃町   | 65           | 4            | 9                           | -              | 61           | 4            | 9                           | -              | 79           | 5            | 15                          | -              |
| 北海道 | 本別町   | 187          | 36           | 26                          | -              | 159          | 25           | 38                          | -              | 127          | 23           | 16                          | -              |
| 北海道 | 足寄町   | 208          | 21           | 29                          | -              | 178          | 14           | 27                          | -              | 156          | 24           | 30                          | -              |
| 北海道 | 陸別町   | 53           | 6            | 12                          | -              | 61           | 9            | 12                          | -              | 49           | 8            | 9                           | -              |
| 北海道 | 浦幌町   | 109          | 10           | 20                          | -              | 109          | 12           | 17                          | -              | 84           | 17           | 12                          | -              |
| 北海道 | 釧路町   | 584          | 63           | 111                         | -              | 519          | 91           | 103                         | -              | 526          | 110          | 117                         | -              |
| 北海道 | 厚岸町   | 245          | 33           | 46                          | -              | 212          | 29           | 45                          | -              | 163          | 28           | 29                          | -              |
| 北海道 | 浜中町   | 116          | 14           | 18                          | -              | 132          | 22           | 14                          | -              | 112          | 16           | 18                          | -              |
| 北海道 | 標茶町   | 225          | 38           | 24                          | -              | 194          | 31           | 31                          | -              | 173          | 27           | 23                          | -              |
| 北海道 | 弟子屈町  | 193          | 26           | 34                          | -              | 148          | 23           | 32                          | -              | 115          | 24           | 18                          | -              |
| 北海道 | 鶴居村   | 68           | 8            | 7                           | -              | 59           | 7            | 5                           | -              | 67           | 12           | 6                           | -              |
| 北海道 | 白糠町   | 192          | 16           | 27                          | -              | 138          | 10           | 31                          | -              | 105          | 12           | 26                          | -              |
| 北海道 | 別海町   | 494          | 69           | 56                          | -              | 411          | 54           | 56                          | -              | 330          | 62           | 58                          | -              |
| 北海道 | 中標津町  | 934          | 111          | 125                         | -              | 817          | 106          | 166                         | -              | 678          | 114          | 140                         | -              |
| 北海道 | 標津町   | 152          | 13           | 16                          | -              | 123          | 18           | 14                          | -              | 147          | 20           | 27                          | -              |
| 北海道 | 羅臼町   | 120          | 8            | 11                          | -              | 91           | 14           | 16                          | -              | 75           | 11           | 9                           | -              |
| 青森県 | 青森県   | 43,547       | 8,084        | 7,593                       | 576            | 39,453       | 8,774        | 8,256                       | 414            | 35,870       | 10,146       | 7,878                       | 240            |
| 青森県 | 青森市   | 7,247        | 1,570        | 1,283                       | -              | 6,458        | 1,777        | 1,350                       | -              | 5,746        | 2,110        | 1,342                       | -              |

|     | 2010年        |              |                             |                | 2015年        |              |                             |                | 2020年        |              |                             |                |      |
|-----|--------------|--------------|-----------------------------|----------------|--------------|--------------|-----------------------------|----------------|--------------|--------------|-----------------------------|----------------|------|
|     | 一般世帯<br>全体※1 | 正社員共働<br>き世帯 | 正社員・<br>パートタイ<br>ム共働き<br>世帯 | 非正規雇用<br>共働き世帯 | 一般世帯<br>全体※1 | 正社員共働<br>き世帯 | 正社員・<br>パートタイ<br>ム共働き<br>世帯 | 非正規雇用<br>共働き世帯 | 一般世帯<br>全体※1 | 正社員共働<br>き世帯 | 正社員・<br>パートタイ<br>ム共働き<br>世帯 | 非正規雇用<br>共働き世帯 |      |
|     |              |              |                             |                |              |              |                             |                |              |              |                             |                | (世帯) |
| 青森県 | 弘前市          | 3,475        | 892                         | 622            | -            | 3,273        | 1,002                       | 665            | -            | 3,274        | 1,191                       | 642            | -    |
| 青森県 | 八戸市          | 6,056        | 1,277                       | 1,197          | -            | 5,640        | 1,515                       | 1,321          | -            | 5,437        | 1,739                       | 1,322          | -    |
| 青森県 | 黒石市          | 432          | 132                         | 93             | -            | 476          | 153                         | 109            | -            | 452          | 164                         | 101            | -    |
| 青森県 | 五所川原市        | 993          | 244                         | 171            | -            | 901          | 218                         | 193            | -            | 829          | 288                         | 181            | -    |
| 青森県 | 十和田市         | 1,395        | 396                         | 280            | -            | 1,253        | 415                         | 288            | -            | 1,171        | 441                         | 251            | -    |
| 青森県 | 三沢市          | 1,462        | 220                         | 241            | -            | 1,354        | 267                         | 278            | -            | 1,118        | 310                         | 235            | -    |
| 青森県 | むつ市          | 1,555        | 259                         | 282            | -            | 1,412        | 281                         | 298            | -            | 1,158        | 315                         | 273            | -    |
| 青森県 | つがる市         | 474          | 83                          | 82             | -            | 394          | 89                          | 94             | -            | 411          | 120                         | 105            | -    |
| 青森県 | 平川市          | 368          | 105                         | 86             | -            | 431          | 142                         | 121            | -            | 439          | 180                         | 107            | -    |
| 青森県 | 平内町          | 113          | 36                          | 23             | -            | 120          | 42                          | 22             | -            | 107          | 43                          | 19             | -    |
| 青森県 | 今別町          | 17           | 4                           | 5              | -            | 13           | -                           | -              | -            | 14           | 5                           | 6              | -    |
| 青森県 | 蓬田村          | 23           | 5                           | 3              | -            | 30           | 6                           | 8              | -            | 25           | 5                           | 8              | -    |
| 青森県 | 外ヶ浜町         | 73           | 15                          | 13             | -            | 35           | 6                           | 10             | -            | 27           | 4                           | 11             | -    |
| 青森県 | 鱒ヶ沢町         | 101          | 29                          | 18             | -            | 86           | 20                          | 21             | -            | 86           | 23                          | 14             | -    |
| 青森県 | 深浦町          | 82           | 13                          | 14             | -            | 50           | 14                          | 11             | -            | 56           | 13                          | 14             | -    |
| 青森県 | 西目屋村         | 18           | 6                           | 7              | -            | 21           | 7                           | 6              | -            | 26           | 7                           | 8              | -    |
| 青森県 | 藤崎町          | 247          | 99                          | 44             | -            | 250          | 92                          | 62             | -            | 285          | 107                         | 71             | -    |
| 青森県 | 大鰐町          | 58           | 12                          | 15             | -            | 51           | 18                          | 15             | -            | 54           | 16                          | 16             | -    |
| 青森県 | 田舎館村         | 86           | 34                          | 21             | -            | 77           | 30                          | 17             | -            | 82           | 35                          | 22             | -    |
| 青森県 | 板柳町          | 142          | 34                          | 36             | -            | 139          | 39                          | 36             | -            | 132          | 46                          | 28             | -    |
| 青森県 | 鶴田町          | 150          | 34                          | 31             | -            | 151          | 48                          | 31             | -            | 153          | 45                          | 36             | -    |
| 青森県 | 中泊町          | 101          | 16                          | 20             | -            | 76           | 18                          | 19             | -            | 95           | 24                          | 27             | -    |
| 青森県 | 野辺地町         | 265          | 77                          | 64             | -            | 226          | 76                          | 50             | -            | 164          | 62                          | 36             | -    |
| 青森県 | 七戸町          | 198          | 71                          | 51             | -            | 183          | 67                          | 46             | -            | 180          | 75                          | 36             | -    |
| 青森県 | 六戸町          | 139          | 41                          | 22             | -            | 220          | 55                          | 74             | -            | 269          | 81                          | 81             | -    |
| 青森県 | 横浜町          | 62           | 13                          | 20             | -            | 55           | 12                          | 14             | -            | 56           | 23                          | 14             | -    |
| 青森県 | 東北町          | 266          | 75                          | 72             | -            | 241          | 88                          | 51             | -            | 249          | 102                         | 61             | -    |
| 青森県 | 六ヶ所村         | 312          | 55                          | 54             | -            | 253          | 58                          | 54             | -            | 211          | 81                          | 35             | -    |
| 青森県 | おいらせ町        | 615          | 138                         | 132            | -            | 575          | 140                         | 173            | -            | 639          | 195                         | 176            | -    |
| 青森県 | 大間町          | 124          | 14                          | 12             | -            | 87           | 15                          | 21             | -            | 72           | 17                          | 9              | -    |
| 青森県 | 東通村          | 80           | 10                          | 10             | -            | 103          | 17                          | 19             | -            | 79           | 25                          | 13             | -    |
| 青森県 | 風間浦村         | 33           | 7                           | 8              | -            | 16           | 5                           | 5              | -            | 19           | 4                           | 6              | -    |
| 青森県 | 佐井村          | 19           | 6                           | 6              | -            | 18           | 5                           | 3              | -            | 21           | 5                           | 5              | -    |
| 青森県 | 三戸町          | 129          | 41                          | 19             | -            | 109          | 38                          | 19             | -            | 104          | 31                          | 23             | -    |
| 青森県 | 五戸町          | 189          | 55                          | 36             | -            | 201          | 69                          | 50             | -            | 211          | 85                          | 53             | -    |
| 青森県 | 田子町          | 39           | 8                           | 7              | -            | 37           | 9                           | 8              | -            | 48           | 14                          | 14             | -    |
| 青森県 | 南部町          | 207          | 45                          | 43             | -            | 189          | 46                          | 47             | -            | 193          | 68                          | 48             | -    |
| 青森県 | 階上町          | 217          | 51                          | 50             | -            | 190          | 50                          | 49             | -            | 208          | 56                          | 65             | -    |
| 青森県 | 新郷村          | 11           | -                           | 5              | -            | 8            | -                           | -              | -            | 11           | 3                           | 4              | -    |
| 岩手県 | 岩手県          | 26,011       | 5,844                       | 4,857          | 440          | 25,314       | 6,978                       | 5,465          | 324          | 23,361       | 7,968                       | 4,949          | 166  |
| 岩手県 | 盛岡市          | 8,494        | 1,740                       | 1,373          | -            | 8,316        | 2,196                       | 1,593          | -            | 7,518        | 2,567                       | 1,482          | -    |
| 岩手県 | 宮古市          | 1,056        | 223                         | 188            | -            | 1,021        | 233                         | 197            | -            | 875          | 295                         | 200            | -    |
| 岩手県 | 大船渡市         | 546          | 143                         | 112            | -            | 538          | 139                         | 113            | -            | 495          | 144                         | 124            | -    |
| 岩手県 | 花巻市          | 1,709        | 456                         | 354            | -            | 1,658        | 522                         | 399            | -            | 1,658        | 643                         | 349            | -    |
| 岩手県 | 北上市          | 2,510        | 535                         | 435            | -            | 2,472        | 632                         | 523            | -            | 2,248        | 667                         | 459            | -    |
| 岩手県 | 久慈市          | 864          | 196                         | 179            | -            | 790          | 215                         | 193            | -            | 663          | 224                         | 159            | -    |
| 岩手県 | 遠野市          | 360          | 97                          | 83             | -            | 370          | 118                         | 96             | -            | 316          | 132                         | 71             | -    |
| 岩手県 | 一関市          | 1,885        | 455                         | 358            | -            | 1,746        | 521                         | 385            | -            | 1,604        | 594                         | 356            | -    |
| 岩手県 | 陸前高田市        | 237          | 62                          | 57             | -            | 189          | 42                          | 60             | -            | 182          | 55                          | 53             | -    |
| 岩手県 | 釜石市          | 773          | 193                         | 142            | -            | 748          | 221                         | 170            | -            | 556          | 158                         | 139            | -    |
| 岩手県 | 二戸市          | 529          | 147                         | 107            | -            | 503          | 173                         | 102            | -            | 405          | 159                         | 91             | -    |
| 岩手県 | 八幡平市         | 313          | 66                          | 85             | -            | 306          | 84                          | 79             | -            | 282          | 90                          | 67             | -    |
| 岩手県 | 奥州市          | 2,205        | 548                         | 442            | -            | 2,237        | 697                         | 524            | -            | 2,070        | 723                         | 436            | -    |
| 岩手県 | 滝沢市          | 1,649        | 317                         | 371            | -            | 1,685        | 413                         | 410            | -            | 1,622        | 562                         | 347            | -    |
| 岩手県 | 雫石町          | 194          | 45                          | 48             | -            | 205          | 61                          | 55             | -            | 220          | 76                          | 52             | -    |
| 岩手県 | 葛巻町          | 52           | 12                          | 11             | -            | 59           | 12                          | 16             | -            | 56           | 8                           | 15             | -    |
| 岩手県 | 岩手町          | 165          | 44                          | 28             | -            | 155          | 48                          | 29             | -            | 146          | 41                          | 35             | -    |
| 岩手県 | 紫波町          | 639          | 157                         | 102            | -            | 614          | 172                         | 139            | -            | 678          | 204                         | 140            | -    |
| 岩手県 | 矢巾町          | 684          | 141                         | 165            | -            | 648          | 184                         | 164            | -            | 697          | 272                         | 143            | -    |
| 岩手県 | 西和賀町         | 41           | 14                          | 8              | -            | 37           | 15                          | 9              | -            | 36           | 12                          | 7              | -    |
| 岩手県 | 金ケ崎町         | 316          | 79                          | 46             | -            | 293          | 87                          | 68             | -            | 339          | 127                         | 77             | -    |
| 岩手県 | 平泉町          | 103          | 31                          | 25             | -            | 85           | 29                          | 18             | -            | 96           | 40                          | 18             | -    |
| 岩手県 | 住田町          | 52           | 15                          | 15             | -            | 50           | 17                          | 8              | -            | 51           | 20                          | 10             | -    |
| 岩手県 | 大槌町          | 215          | 41                          | 55             | -            | 175          | 42                          | 41             | -            | 169          | 42                          | 42             | -    |
| 岩手県 | 山田町          | 207          | 31                          | 43             | -            | 204          | 49                          | 37             | -            | 196          | 57                          | 41             | -    |

|     |         | 2010年        |              |                             |                | 2015年        |              |                             |                | 2020年        |              |                             |                |
|-----|---------|--------------|--------------|-----------------------------|----------------|--------------|--------------|-----------------------------|----------------|--------------|--------------|-----------------------------|----------------|
|     |         | 一般世帯<br>全体*1 | 正社員共働<br>き世帯 | 正社員・<br>パートタイ<br>ム共働き<br>世帯 | 非正規雇用<br>共働き世帯 | 一般世帯<br>全体*1 | 正社員共働<br>き世帯 | 正社員・<br>パートタイ<br>ム共働き<br>世帯 | 非正規雇用<br>共働き世帯 | 一般世帯<br>全体*1 | 正社員共働<br>き世帯 | 正社員・<br>パートタイ<br>ム共働き<br>世帯 | 非正規雇用<br>共働き世帯 |
|     |         |              |              |                             |                |              |              |                             |                |              |              |                             |                |
| 岩手県 | 岩泉町     | 140          | 40           | 18                          | -              | 136          | 36           | 23                          | -              | 116          | 35           | 25                          | -              |
| 岩手県 | 田野畑村    | 43           | 11           | 3                           | -              | 43           | 12           | 9                           | -              | 37           | 14           | 6                           | -              |
| 岩手県 | 普代村     | 30           | 5            | 4                           | -              | 31           | 8            | 5                           | -              | 30           | 7            | 5                           | -              |
| 岩手県 | 軽米町     | 89           | 21           | 18                          | -              | 101          | 31           | 23                          | -              | 82           | 30           | 25                          | -              |
| 岩手県 | 野田村     | 70           | 12           | 16                          | -              | 62           | 13           | 20                          | -              | 61           | 25           | 19                          | -              |
| 岩手県 | 九戸村     | 46           | 6            | 18                          | -              | 60           | 17           | 12                          | -              | 48           | 15           | 12                          | -              |
| 岩手県 | 洋野町     | 195          | 27           | 38                          | -              | 184          | 31           | 56                          | -              | 153          | 39           | 45                          | -              |
| 岩手県 | 一戸町     | 169          | 50           | 34                          | -              | 166          | 52           | 45                          | -              | 137          | 57           | 32                          | -              |
| 宮城県 | 宮城県     | 62,108       | 10,478       | 8,429                       | 730            | 60,807       | 12,588       | 10,304                      | 525            | 58,029       | 15,344       | 10,346                      | 342            |
| 宮城県 | 仙台市     | 34,737       | 5,438        | 4,039                       | -              | 33,836       | 6,781        | 5,120                       | -              | 33,218       | 8,695        | 5,319                       | -              |
| 宮城県 | 仙台市青葉区  | 8,651        | 1,374        | 902                         | -              | 8,995        | 1,807        | 1,212                       | -              | 8,509        | 2,175        | 1,262                       | -              |
| 宮城県 | 仙台市宮城野区 | 7,441        | 1,157        | 916                         | -              | 6,872        | 1,317        | 1,063                       | -              | 6,492        | 1,681        | 1,071                       | -              |
| 宮城県 | 仙台市若林区  | 4,279        | 588          | 536                         | -              | 4,125        | 809          | 660                         | -              | 4,592        | 1,249        | 727                         | -              |
| 宮城県 | 仙台市太白区  | 7,371        | 1,196        | 855                         | -              | 7,472        | 1,480        | 1,192                       | -              | 7,899        | 2,042        | 1,271                       | -              |
| 宮城県 | 仙台市泉区   | 6,995        | 1,123        | 830                         | -              | 6,372        | 1,368        | 993                         | -              | 5,726        | 1,548        | 988                         | -              |
| 宮城県 | 石巻市     | 3,150        | 556          | 511                         | -              | 2,888        | 553          | 520                         | -              | 2,593        | 678          | 508                         | -              |
| 宮城県 | 塩竈市     | 1,035        | 158          | 201                         | -              | 1,025        | 186          | 208                         | -              | 1,091        | 213          | 232                         | -              |
| 宮城県 | 気仙沼市    | 906          | 189          | 169                         | -              | 701          | 152          | 134                         | -              | 673          | 180          | 134                         | -              |
| 宮城県 | 白石市     | 670          | 138          | 111                         | -              | 595          | 131          | 144                         | -              | 505          | 155          | 108                         | -              |
| 宮城県 | 名取市     | 2,473        | 359          | 276                         | -              | 2,924        | 566          | 429                         | -              | 2,762        | 687          | 499                         | -              |
| 宮城県 | 角田市     | 541          | 129          | 81                          | -              | 484          | 124          | 109                         | -              | 383          | 112          | 75                          | -              |
| 宮城県 | 多賀城市    | 2,343        | 331          | 286                         | -              | 2,159        | 342          | 364                         | -              | 1,997        | 432          | 394                         | -              |
| 宮城県 | 岩沼市     | 1,509        | 281          | 211                         | -              | 1,392        | 309          | 284                         | -              | 1,296        | 347          | 233                         | -              |
| 宮城県 | 登米市     | 1,062        | 252          | 225                         | -              | 1,109        | 312          | 259                         | -              | 1,020        | 321          | 221                         | -              |
| 宮城県 | 栗原市     | 752          | 217          | 165                         | -              | 731          | 231          | 157                         | -              | 756          | 265          | 191                         | -              |
| 宮城県 | 東松島市    | 1,074        | 180          | 192                         | -              | 940          | 177          | 176                         | -              | 909          | 194          | 178                         | -              |
| 宮城県 | 大崎市     | 3,035        | 692          | 503                         | -              | 2,957        | 768          | 600                         | -              | 2,691        | 841          | 533                         | -              |
| 宮城県 | 富谷市     | 2,096        | 353          | 301                         | -              | 2,120        | 474          | 367                         | -              | 1,684        | 449          | 300                         | -              |
| 宮城県 | 蔵王町     | 137          | 30           | 26                          | -              | 150          | 33           | 34                          | -              | 134          | 43           | 23                          | -              |
| 宮城県 | 七ヶ宿町    | 15           | 5            | -                           | -              | 9            | 5            | -                           | -              | 12           | 4            | -                           | -              |
| 宮城県 | 大河原町    | 751          | 166          | 149                         | -              | 705          | 179          | 138                         | -              | 640          | 204          | 132                         | -              |
| 宮城県 | 村田町     | 167          | 31           | 29                          | -              | 171          | 38           | 30                          | -              | 149          | 45           | 28                          | -              |
| 宮城県 | 柴田町     | 963          | 169          | 135                         | -              | 968          | 207          | 160                         | -              | 897          | 269          | 174                         | -              |
| 宮城県 | 川崎町     | 86           | 11           | 20                          | -              | 84           | 13           | 22                          | -              | 79           | 20           | 20                          | -              |
| 宮城県 | 丸森町     | 125          | 21           | 16                          | -              | 130          | 37           | 34                          | -              | 119          | 27           | 32                          | -              |
| 宮城県 | 亶理町     | 700          | 128          | 132                         | -              | 684          | 160          | 156                         | -              | 676          | 158          | 165                         | -              |
| 宮城県 | 山元町     | 141          | 32           | 27                          | -              | 111          | 24           | 24                          | -              | 159          | 41           | 35                          | -              |
| 宮城県 | 松島町     | 177          | 34           | 23                          | -              | 198          | 41           | 39                          | -              | 204          | 49           | 53                          | -              |
| 宮城県 | 七ヶ浜町    | 445          | 56           | 75                          | -              | 287          | 31           | 63                          | -              | 308          | 49           | 65                          | -              |
| 宮城県 | 利府町     | 1,151        | 191          | 190                         | -              | 1,230        | 266          | 232                         | -              | 1,051        | 302          | 217                         | -              |
| 宮城県 | 大和町     | 773          | 111          | 115                         | -              | 1,069        | 183          | 186                         | -              | 933          | 217          | 181                         | -              |
| 宮城県 | 大郷町     | 91           | 17           | 10                          | -              | 103          | 20           | 20                          | -              | 101          | 29           | 21                          | -              |
| 宮城県 | 大衡村     | 86           | 13           | 16                          | -              | 124          | 15           | 44                          | -              | 170          | 39           | 38                          | -              |
| 宮城県 | 色麻町     | 78           | 13           | 18                          | -              | 79           | 16           | 24                          | -              | 73           | 13           | 24                          | -              |
| 宮城県 | 加美町     | 270          | 61           | 52                          | -              | 271          | 70           | 70                          | -              | 265          | 100          | 78                          | -              |
| 宮城県 | 涌谷町     | 199          | 44           | 49                          | -              | 212          | 48           | 64                          | -              | 190          | 62           | 43                          | -              |
| 宮城県 | 美里町     | 346          | 90           | 53                          | -              | 406          | 107          | 74                          | -              | 431          | 140          | 90                          | -              |
| 宮城県 | 女川町     | 160          | 15           | 25                          | -              | 91           | 13           | 15                          | -              | 116          | 14           | 22                          | -              |
| 宮城県 | 南三陸町    | 153          | 34           | 30                          | -              | 81           | 17           | 14                          | -              | 93           | 20           | 22                          | -              |
| 秋田県 | 秋田県     | 20,033       | 5,193        | 3,849                       | 268            | 17,972       | 5,536        | 4,008                       | 153            | 17,019       | 6,326        | 3,625                       | 85             |
| 秋田県 | 秋田市     | 8,880        | 2,066        | 1,424                       | -              | 7,932        | 2,260        | 1,566                       | -              | 7,584        | 2,651        | 1,559                       | -              |
| 秋田県 | 能代市     | 1,071        | 292          | 205                         | -              | 816          | 241          | 208                         | -              | 716          | 248          | 160                         | -              |
| 秋田県 | 横手市     | 1,353        | 370          | 294                         | -              | 1,229        | 405          | 324                         | -              | 1,187        | 459          | 280                         | -              |
| 秋田県 | 大館市     | 1,309        | 376          | 270                         | -              | 1,172        | 410          | 264                         | -              | 1,116        | 481          | 257                         | -              |
| 秋田県 | 男鹿市     | 401          | 89           | 86                          | -              | 350          | 87           | 72                          | -              | 272          | 105          | 63                          | -              |
| 秋田県 | 湯沢市     | 535          | 131          | 124                         | -              | 492          | 152          | 116                         | -              | 449          | 185          | 94                          | -              |
| 秋田県 | 鹿角市     | 408          | 111          | 104                         | -              | 421          | 146          | 111                         | -              | 345          | 145          | 66                          | -              |
| 秋田県 | 由利本荘市   | 1,364        | 492          | 306                         | -              | 1,184        | 449          | 289                         | -              | 1,116        | 497          | 228                         | -              |
| 秋田県 | 潟上市     | 693          | 156          | 151                         | -              | 654          | 190          | 166                         | -              | 653          | 224          | 138                         | -              |
| 秋田県 | 大仙市     | 1,096        | 314          | 237                         | -              | 1,143        | 385          | 246                         | -              | 1,101        | 453          | 229                         | -              |
| 秋田県 | 北秋田市    | 416          | 140          | 94                          | -              | 381          | 138          | 106                         | -              | 341          | 139          | 68                          | -              |
| 秋田県 | にかほ市    | 412          | 131          | 98                          | -              | 367          | 154          | 84                          | -              | 284          | 124          | 57                          | -              |
| 秋田県 | 仙北市     | 275          | 82           | 55                          | -              | 237          | 70           | 59                          | -              | 223          | 75           | 55                          | -              |
| 秋田県 | 小坂町     | 63           | 14           | 22                          | -              | 57           | 22           | 17                          | -              | 49           | 23           | 14                          | -              |
| 秋田県 | 上小阿仁村   | 17           | 5            | 7                           | -              | 16           | 7            | 3                           | -              | 12           | 6            | -                           | -              |

|     |       | 2010年        |              |                             |                | 2015年        |              |                             |                | 2020年        |              |                             |                |
|-----|-------|--------------|--------------|-----------------------------|----------------|--------------|--------------|-----------------------------|----------------|--------------|--------------|-----------------------------|----------------|
|     |       | 一般世帯<br>全体*1 | 正社員共働<br>き世帯 | 正社員・<br>パートタイ<br>ム共働き<br>世帯 | 非正規雇用<br>共働き世帯 | 一般世帯<br>全体*1 | 正社員共働<br>き世帯 | 正社員・<br>パートタイ<br>ム共働き<br>世帯 | 非正規雇用<br>共働き世帯 | 一般世帯<br>全体*1 | 正社員共働<br>き世帯 | 正社員・<br>パートタイ<br>ム共働き<br>世帯 | 非正規雇用<br>共働き世帯 |
|     |       |              |              |                             |                |              |              |                             |                |              |              |                             |                |
| 秋田県 | 藤里町   | 24           | 5            | 7                           | -              | 20           | 3            | 8                           | -              | 23           | 8            | 8                           | -              |
| 秋田県 | 三種町   | 167          | 50           | 45                          | -              | 152          | 39           | 54                          | -              | 135          | 57           | 32                          | -              |
| 秋田県 | 八峰町   | 79           | 10           | 19                          | -              | 48           | 9            | 16                          | -              | 51           | 8            | 15                          | -              |
| 秋田県 | 五城目町  | 99           | 27           | 22                          | -              | 100          | 27           | 25                          | -              | 86           | 21           | 27                          | -              |
| 秋田県 | 八郎潟町  | 93           | 32           | 21                          | -              | 66           | 26           | 17                          | -              | 61           | 32           | 11                          | -              |
| 秋田県 | 井川町   | 66           | 14           | 13                          | -              | 43           | 12           | 17                          | -              | 48           | 11           | 12                          | -              |
| 秋田県 | 大湯村   | 34           | 4            | -                           | -              | 26           | 4            | 5                           | -              | 36           | 3            | 4                           | -              |
| 秋田県 | 美郷町   | 174          | 60           | 44                          | -              | 167          | 70           | 43                          | -              | 180          | 71           | 45                          | -              |
| 秋田県 | 羽後町   | 126          | 32           | 39                          | -              | 98           | 39           | 23                          | -              | 102          | 55           | 19                          | -              |
| 秋田県 | 東成瀬村  | 20           | 7            | 3                           | -              | 11           | 6            | -                           | -              | 19           | 9            | 5                           | -              |
| 山形県 | 山形県   | 21,135       | 5,867        | 3,783                       | 278            | 20,705       | 6,683        | 4,201                       | 220            | 20,027       | 7,786        | 3,801                       | 104            |
| 山形県 | 山形市   | 6,969        | 1,740        | 1,103                       | -              | 6,891        | 2,073        | 1,248                       | -              | 6,427        | 2,280        | 1,181                       | -              |
| 山形県 | 米沢市   | 1,711        | 500          | 287                         | -              | 1,634        | 537          | 315                         | -              | 1,434        | 600          | 240                         | -              |
| 山形県 | 鶴岡市   | 2,051        | 635          | 374                         | -              | 1,986        | 693          | 427                         | -              | 1,930        | 777          | 400                         | -              |
| 山形県 | 酒田市   | 1,999        | 570          | 402                         | -              | 1,829        | 581          | 460                         | -              | 1,687        | 641          | 394                         | -              |
| 山形県 | 新庄市   | 693          | 197          | 123                         | -              | 606          | 194          | 108                         | -              | 523          | 174          | 86                          | -              |
| 山形県 | 寒河江市  | 784          | 244          | 128                         | -              | 850          | 310          | 164                         | -              | 872          | 350          | 169                         | -              |
| 山形県 | 上山市   | 444          | 116          | 119                         | -              | 417          | 137          | 114                         | -              | 384          | 133          | 84                          | -              |
| 山形県 | 村山市   | 281          | 78           | 64                          | -              | 280          | 94           | 66                          | -              | 247          | 117          | 41                          | -              |
| 山形県 | 長井市   | 420          | 152          | 77                          | -              | 387          | 141          | 83                          | -              | 422          | 206          | 53                          | -              |
| 山形県 | 天童市   | 1,435        | 340          | 238                         | -              | 1,444        | 410          | 287                         | -              | 1,629        | 633          | 331                         | -              |
| 山形県 | 東根市   | 1,284        | 311          | 206                         | -              | 1,343        | 365          | 253                         | -              | 1,366        | 480          | 246                         | -              |
| 山形県 | 尾花沢市  | 175          | 60           | 35                          | -              | 155          | 53           | 36                          | -              | 149          | 62           | 24                          | -              |
| 山形県 | 南陽市   | 561          | 197          | 85                          | -              | 574          | 230          | 100                         | -              | 577          | 294          | 84                          | -              |
| 山形県 | 山辺町   | 256          | 64           | 74                          | -              | 230          | 87           | 54                          | -              | 237          | 91           | 57                          | -              |
| 山形県 | 中山町   | 130          | 38           | 34                          | -              | 126          | 40           | 30                          | -              | 155          | 62           | 24                          | -              |
| 山形県 | 河北町   | 281          | 86           | 59                          | -              | 260          | 92           | 65                          | -              | 274          | 120          | 60                          | -              |
| 山形県 | 西川町   | 40           | 14           | 8                           | -              | 41           | 11           | 13                          | -              | 43           | 17           | 11                          | -              |
| 山形県 | 朝日町   | 56           | 13           | 8                           | -              | 51           | 15           | 14                          | -              | 41           | 12           | 8                           | -              |
| 山形県 | 大江町   | 105          | 36           | 23                          | -              | 90           | 25           | 26                          | -              | 69           | 21           | 17                          | -              |
| 山形県 | 大石田町  | 40           | 9            | 15                          | -              | 40           | 9            | 13                          | -              | 41           | 12           | 11                          | -              |
| 山形県 | 金山町   | 27           | 8            | 5                           | -              | 28           | 6            | 4                           | -              | 31           | 12           | 7                           | -              |
| 山形県 | 最上町   | 64           | 13           | 8                           | -              | 59           | 14           | 14                          | -              | 64           | 19           | 12                          | -              |
| 山形県 | 舟形町   | 37           | 17           | 6                           | -              | 47           | 18           | 9                           | -              | 37           | 18           | 4                           | -              |
| 山形県 | 真室川町  | 49           | 12           | 9                           | -              | 32           | 13           | 5                           | -              | 32           | 11           | 5                           | -              |
| 山形県 | 大蔵村   | 20           | 6            | 4                           | -              | 33           | 12           | 14                          | -              | 27           | 12           | 5                           | -              |
| 山形県 | 鮭川村   | 7            | -            | -                           | -              | -            | -            | -                           | -              | 23           | 8            | 7                           | -              |
| 山形県 | 戸沢村   | 15           | 8            | -                           | -              | 23           | 8            | 5                           | -              | 20           | 6            | 3                           | -              |
| 山形県 | 高島町   | 331          | 109          | 74                          | -              | 321          | 136          | 53                          | -              | 334          | 156          | 54                          | -              |
| 山形県 | 川西町   | 90           | 34           | 18                          | -              | 106          | 46           | 17                          | -              | 107          | 59           | 11                          | -              |
| 山形県 | 小国町   | 159          | 49           | 37                          | -              | 121          | 55           | 30                          | -              | 96           | 47           | 19                          | -              |
| 山形県 | 白鷹町   | 123          | 44           | 30                          | -              | 139          | 55           | 32                          | -              | 147          | 78           | 22                          | -              |
| 山形県 | 飯豊町   | 61           | 20           | 19                          | -              | 69           | 25           | 22                          | -              | 68           | 31           | 16                          | -              |
| 山形県 | 三川町   | 118          | 39           | 35                          | -              | 146          | 61           | 39                          | -              | 174          | 82           | 40                          | -              |
| 山形県 | 庄内町   | 249          | 83           | 57                          | -              | 252          | 108          | 58                          | -              | 253          | 116          | 54                          | -              |
| 山形県 | 遊佐町   | 70           | 24           | 17                          | -              | 93           | 29           | 21                          | -              | 107          | 49           | 21                          | -              |
| 福島県 | 福島県   | 42,982       | 8,690        | 6,525                       | 492            | 38,537       | 9,478        | 6,989                       | 280            | 37,872       | 11,094       | 6,948                       | 212            |
| 福島県 | 福島市   | 7,949        | 1,646        | 1,046                       | -              | 7,125        | 1,950        | 1,173                       | -              | 6,789        | 2,144        | 1,080                       | -              |
| 福島県 | 会津若松市 | 2,835        | 641          | 471                         | -              | 2,771        | 764          | 523                         | -              | 2,496        | 830          | 443                         | -              |
| 福島県 | 郡山市   | 10,175       | 1,752        | 1,251                       | -              | 8,833        | 1,976        | 1,353                       | -              | 8,799        | 2,424        | 1,483                       | -              |
| 福島県 | いわき市  | 8,901        | 1,631        | 1,453                       | -              | 8,160        | 1,690        | 1,483                       | -              | 7,911        | 1,925        | 1,554                       | -              |
| 福島県 | 白河市   | 1,536        | 280          | 237                         | -              | 1,325        | 307          | 240                         | -              | 1,288        | 326          | 230                         | -              |
| 福島県 | 須賀川市  | 1,829        | 459          | 272                         | -              | 1,591        | 446          | 303                         | -              | 1,698        | 545          | 286                         | -              |
| 福島県 | 喜多方市  | 725          | 174          | 135                         | -              | 682          | 188          | 169                         | -              | 701          | 236          | 138                         | -              |
| 福島県 | 相馬市   | 762          | 146          | 131                         | -              | 819          | 193          | 147                         | -              | 714          | 207          | 146                         | -              |
| 福島県 | 二本松市  | 881          | 243          | 126                         | -              | 868          | 276          | 156                         | -              | 925          | 346          | 180                         | -              |
| 福島県 | 田村市   | 451          | 110          | 86                          | -              | 459          | 123          | 119                         | -              | 440          | 135          | 97                          | -              |
| 福島県 | 南相馬市  | 1,401        | 327          | 258                         | -              | 681          | 145          | 140                         | -              | 902          | 234          | 197                         | -              |
| 福島県 | 伊達市   | 1,044        | 245          | 211                         | -              | 913          | 245          | 188                         | -              | 950          | 309          | 232                         | -              |
| 福島県 | 本宮市   | 730          | 164          | 154                         | -              | 646          | 164          | 133                         | -              | 665          | 200          | 155                         | -              |
| 福島県 | 桑折町   | 196          | 47           | 37                          | -              | 199          | 55           | 53                          | -              | 201          | 68           | 44                          | -              |
| 福島県 | 国見町   | 114          | 36           | 22                          | -              | 86           | 23           | 22                          | -              | 95           | 36           | 15                          | -              |
| 福島県 | 川俣町   | 186          | 44           | 29                          | -              | 149          | 41           | 28                          | -              | 113          | 33           | 18                          | -              |
| 福島県 | 大玉村   | 138          | 38           | 19                          | -              | 192          | 61           | 49                          | -              | 248          | 85           | 52                          | -              |
| 福島県 | 鏡石町   | 308          | 67           | 59                          | -              | 305          | 87           | 60                          | -              | 303          | 92           | 58                          | -              |

|     |        | 2010年        |              |                             |                | 2015年        |              |                             |                | 2020年        |              |                             |                |
|-----|--------|--------------|--------------|-----------------------------|----------------|--------------|--------------|-----------------------------|----------------|--------------|--------------|-----------------------------|----------------|
|     |        | 一般世帯<br>全体※1 | 正社員共働<br>き世帯 | 正社員・<br>パートタイ<br>ム共働き<br>世帯 | 非正規雇用<br>共働き世帯 | 一般世帯<br>全体※1 | 正社員共働<br>き世帯 | 正社員・<br>パートタイ<br>ム共働き<br>世帯 | 非正規雇用<br>共働き世帯 | 一般世帯<br>全体※1 | 正社員共働<br>き世帯 | 正社員・<br>パートタイ<br>ム共働き<br>世帯 | 非正規雇用<br>共働き世帯 |
|     |        | (世帯)         | (世帯)         | (世帯)                        | (世帯)           | (世帯)         | (世帯)         | (世帯)                        | (世帯)           | (世帯)         | (世帯)         | (世帯)                        | (世帯)           |
| 福島県 | 天栄村    | 42           | 4            | 10                          | -              | 31           | 4            | 9                           | -              | 50           | 19           | 10                          | -              |
| 福島県 | 下郷町    | 55           | 13           | 10                          | -              | 45           | 13           | 15                          | -              | 35           | 8            | 5                           | -              |
| 福島県 | 檜枝岐村   | 11           | 3            | 3                           | -              | 13           | -            | 5                           | -              | 11           | 4            | 4                           | -              |
| 福島県 | 只見町    | 66           | 14           | 14                          | -              | 39           | 9            | 12                          | -              | 47           | 16           | 9                           | -              |
| 福島県 | 南会津町   | 245          | 54           | 45                          | -              | 218          | 64           | 49                          | -              | 166          | 55           | 35                          | -              |
| 福島県 | 北塩原村   | 50           | 5            | 11                          | -              | 38           | 14           | 13                          | -              | 21           | -            | 6                           | -              |
| 福島県 | 西会津町   | 59           | 18           | 14                          | -              | 54           | 16           | 13                          | -              | 61           | 24           | 15                          | -              |
| 福島県 | 磐梯町    | 46           | 10           | 10                          | -              | 53           | 12           | 16                          | -              | 65           | 20           | 13                          | -              |
| 福島県 | 猪苗代町   | 173          | 22           | 37                          | -              | 173          | 29           | 52                          | -              | 141          | 42           | 27                          | -              |
| 福島県 | 会津坂下町  | 241          | 68           | 40                          | -              | 221          | 76           | 41                          | -              | 210          | 87           | 44                          | -              |
| 福島県 | 湯川村    | 37           | 12           | 9                           | -              | 45           | 14           | 15                          | -              | 48           | 21           | 10                          | -              |
| 福島県 | 柳津町    | 23           | 10           | 4                           | -              | 30           | 11           | 9                           | -              | 24           | 9            | 6                           | -              |
| 福島県 | 三島町    | 8            | 4            | -                           | -              | 21           | 4            | -                           | -              | 18           | -            | 4                           | -              |
| 福島県 | 金山町    | 15           | 5            | -                           | -              | 10           | 3            | 4                           | -              | 19           | 4            | 6                           | -              |
| 福島県 | 昭和村    | 17           | -            | 3                           | -              | 15           | 3            | -                           | -              | 17           | 4            | -                           | -              |
| 福島県 | 会津美里町  | 191          | 54           | 36                          | -              | 170          | 55           | 46                          | -              | 164          | 75           | 30                          | -              |
| 福島県 | 西郷村    | 527          | 118          | 90                          | -              | 541          | 134          | 135                         | -              | 580          | 188          | 121                         | -              |
| 福島県 | 泉崎村    | 114          | 25           | 28                          | -              | 111          | 28           | 33                          | -              | 99           | 33           | 19                          | -              |
| 福島県 | 中島村    | 65           | 13           | 13                          | -              | 66           | 23           | 14                          | -              | 80           | 28           | 26                          | -              |
| 福島県 | 矢吹町    | 361          | 87           | 57                          | -              | 331          | 76           | 67                          | -              | 343          | 123          | 63                          | -              |
| 福島県 | 棚倉町    | 274          | 61           | 55                          | -              | 273          | 88           | 44                          | -              | 223          | 85           | 33                          | -              |
| 福島県 | 矢祭町    | 51           | 10           | 10                          | -              | 67           | 21           | 16                          | -              | 74           | 20           | 20                          | -              |
| 福島県 | 塙町     | 114          | 23           | 18                          | -              | 132          | 34           | 32                          | -              | 114          | 43           | 27                          | -              |
| 福島県 | 鮫川村    | 36           | 7            | 8                           | -              | 36           | 11           | 8                           | -              | 24           | 7            | 6                           | -              |
| 福島県 | 石川町    | 200          | 48           | 33                          | -              | 186          | 54           | 37                          | -              | 157          | 50           | 31                          | -              |
| 福島県 | 玉川村    | 90           | 26           | 15                          | -              | 91           | 30           | 19                          | -              | 97           | 28           | 19                          | -              |
| 福島県 | 平田村    | 64           | 10           | 12                          | -              | 59           | 15           | 12                          | -              | 48           | 15           | 13                          | -              |
| 福島県 | 浅川町    | 81           | 21           | 14                          | -              | 92           | 30           | 17                          | -              | 87           | 33           | 20                          | -              |
| 福島県 | 古殿町    | 48           | 13           | 15                          | -              | 41           | 10           | 9                           | -              | 32           | 8            | 7                           | -              |
| 福島県 | 三春町    | 231          | 50           | 52                          | -              | 263          | 72           | 45                          | -              | 290          | 92           | 69                          | -              |
| 福島県 | 小野町    | 128          | 30           | 24                          | -              | 115          | 39           | 21                          | -              | 110          | 25           | 24                          | -              |
| 福島県 | 広野町    | 101          | 26           | 20                          | -              | 46           | 4            | 13                          | -              | 57           | 13           | 14                          | -              |
| 福島県 | 檜葉町    | 134          | 25           | 35                          | -              | -            | -            | -                           | -              | 53           | 8            | 10                          | -              |
| 福島県 | 富岡町    | 397          | 72           | 54                          | -              | -            | -            | -                           | -              | 21           | 4            | -                           | -              |
| 福島県 | 川内村    | 23           | 7            | -                           | -              | 12           | -            | 3                           | -              | 20           | 5            | 5                           | -              |
| 福島県 | 大熊町    | 364          | 77           | 58                          | -              | -            | -            | -                           | -              | -            | -            | -                           | -              |
| 福島県 | 双葉町    | 163          | 37           | 30                          | -              | -            | -            | -                           | -              | -            | -            | -                           | -              |
| 福島県 | 浪江町    | 363          | 67           | 53                          | -              | -            | -            | -                           | -              | 15           | 6            | -                           | -              |
| 福島県 | 葛尾村    | 11           | -            | -                           | -              | -            | -            | -                           | -              | 7            | -            | 3                           | -              |
| 福島県 | 新地町    | 117          | 23           | 22                          | -              | 147          | 30           | 43                          | -              | 181          | 51           | 52                          | -              |
| 福島県 | 飯舘村    | 46           | 15           | 14                          | -              | -            | -            | -                           | -              | 6            | -            | -                           | -              |
| 茨城県 | 茨城県    | 81,151       | 12,391       | 11,778                      | 750            | 75,125       | 14,704       | 13,542                      | 605            | 71,615       | 17,894       | 13,656                      | 471            |
| 茨城県 | 水戸市    | 8,948        | 1,324        | 1,130                       | -              | 8,801        | 1,724        | 1,320                       | -              | 8,560        | 2,301        | 1,454                       | -              |
| 茨城県 | 日立市    | 5,787        | 750          | 578                         | -              | 4,725        | 752          | 513                         | -              | 3,775        | 870          | 600                         | -              |
| 茨城県 | 土浦市    | 4,157        | 569          | 606                         | -              | 3,801        | 636          | 693                         | -              | 3,373        | 762          | 622                         | -              |
| 茨城県 | 古河市    | 3,495        | 468          | 589                         | -              | 3,419        | 610          | 687                         | -              | 3,318        | 713          | 706                         | -              |
| 茨城県 | 石岡市    | 1,638        | 287          | 277                         | -              | 1,385        | 298          | 283                         | -              | 1,387        | 379          | 268                         | -              |
| 茨城県 | 結城市    | 1,214        | 197          | 206                         | -              | 1,210        | 233          | 268                         | -              | 1,134        | 281          | 251                         | -              |
| 茨城県 | 龍ヶ崎市   | 2,326        | 310          | 344                         | -              | 2,060        | 344          | 420                         | -              | 1,670        | 345          | 352                         | -              |
| 茨城県 | 下妻市    | 1,043        | 193          | 185                         | -              | 947          | 203          | 187                         | -              | 866          | 194          | 176                         | -              |
| 茨城県 | 常総市    | 1,271        | 230          | 216                         | -              | 1,124        | 219          | 209                         | -              | 1,138        | 263          | 216                         | -              |
| 茨城県 | 常陸太田市  | 927          | 154          | 139                         | -              | 796          | 175          | 145                         | -              | 865          | 250          | 192                         | -              |
| 茨城県 | 高萩市    | 683          | 112          | 93                          | -              | 665          | 139          | 110                         | -              | 530          | 137          | 91                          | -              |
| 茨城県 | 北茨城市   | 1,025        | 145          | 149                         | -              | 877          | 165          | 177                         | -              | 876          | 209          | 188                         | -              |
| 茨城県 | 笠間市    | 1,831        | 316          | 294                         | -              | 1,695        | 314          | 364                         | -              | 1,625        | 378          | 381                         | -              |
| 茨城県 | 取手市    | 2,876        | 394          | 434                         | -              | 2,675        | 491          | 503                         | -              | 2,433        | 493          | 436                         | -              |
| 茨城県 | 牛久市    | 2,935        | 454          | 384                         | -              | 2,859        | 566          | 554                         | -              | 2,499        | 613          | 456                         | -              |
| 茨城県 | つくば市   | 8,050        | 1,226        | 931                         | -              | 8,134        | 1,796        | 1,373                       | -              | 9,189        | 2,641        | 1,591                       | -              |
| 茨城県 | ひたちなか市 | 5,808        | 863          | 767                         | -              | 5,223        | 924          | 886                         | -              | 4,695        | 1,099        | 804                         | -              |
| 茨城県 | 鹿嶋市    | 1,813        | 210          | 255                         | -              | 1,968        | 311          | 384                         | -              | 1,823        | 392          | 411                         | -              |
| 茨城県 | 潮来市    | 605          | 114          | 110                         | -              | 513          | 121          | 101                         | -              | 472          | 119          | 114                         | -              |
| 茨城県 | 守谷市    | 2,800        | 459          | 360                         | -              | 2,685        | 669          | 434                         | -              | 2,671        | 747          | 366                         | -              |
| 茨城県 | 常陸大宮市  | 899          | 163          | 193                         | -              | 809          | 173          | 191                         | -              | 655          | 183          | 166                         | -              |
| 茨城県 | 那珂市    | 1,433        | 265          | 199                         | -              | 1,403        | 337          | 222                         | -              | 1,455        | 423          | 255                         | -              |
| 茨城県 | 筑西市    | 1,962        | 333          | 378                         | -              | 1,878        | 447          | 429                         | -              | 1,855        | 516          | 399                         | -              |



|     |         | 2010年        |              |                             |                | 2015年        |              |                             |                | 2020年        |              |                             |                |
|-----|---------|--------------|--------------|-----------------------------|----------------|--------------|--------------|-----------------------------|----------------|--------------|--------------|-----------------------------|----------------|
|     |         | 一般世帯<br>全体※1 | 正社員共働<br>き世帯 | 正社員・<br>パートタイ<br>ム共働き<br>世帯 | 非正規雇用<br>共働き世帯 | 一般世帯<br>全体※1 | 正社員共働<br>き世帯 | 正社員・<br>パートタイ<br>ム共働き<br>世帯 | 非正規雇用<br>共働き世帯 | 一般世帯<br>全体※1 | 正社員共働<br>き世帯 | 正社員・<br>パートタイ<br>ム共働き<br>世帯 | 非正規雇用<br>共働き世帯 |
|     |         |              |              |                             |                |              |              |                             |                |              |              |                             |                |
| 茨城県 | 坂東市     | 892          | 120          | 184                         | -              | 831          | 162          | 182                         | -              | 828          | 215          | 170                         | -              |
| 茨城県 | 稲敷市     | 577          | 76           | 100                         | -              | 482          | 72           | 107                         | -              | 441          | 99           | 98                          | -              |
| 茨城県 | かすみがうら市 | 1,042        | 161          | 193                         | -              | 889          | 174          | 202                         | -              | 783          | 178          | 195                         | -              |
| 茨城県 | 桜川市     | 622          | 120          | 106                         | -              | 528          | 128          | 134                         | -              | 483          | 144          | 134                         | -              |
| 茨城県 | 神栖市     | 3,164        | 444          | 501                         | -              | 2,976        | 546          | 567                         | -              | 2,798        | 573          | 589                         | -              |
| 茨城県 | 行方市     | 373          | 77           | 76                          | -              | 350          | 70           | 92                          | -              | 386          | 94           | 105                         | -              |
| 茨城県 | 銚田市     | 650          | 114          | 117                         | -              | 696          | 124          | 141                         | -              | 672          | 150          | 146                         | -              |
| 茨城県 | つくばみらい市 | 1,325        | 189          | 189                         | -              | 1,983        | 396          | 340                         | -              | 1,882        | 518          | 373                         | -              |
| 茨城県 | 小美玉市    | 1,334        | 213          | 248                         | -              | 1,166        | 178          | 257                         | -              | 1,083        | 228          | 253                         | -              |
| 茨城県 | 茨城町     | 692          | 102          | 130                         | -              | 575          | 126          | 133                         | -              | 585          | 145          | 125                         | -              |
| 茨城県 | 大洗町     | 355          | 62           | 84                          | -              | 317          | 58           | 73                          | -              | 276          | 72           | 67                          | -              |
| 茨城県 | 城里町     | 356          | 63           | 76                          | -              | 267          | 52           | 55                          | -              | 250          | 63           | 70                          | -              |
| 茨城県 | 東海村     | 1,610        | 287          | 172                         | -              | 1,425        | 324          | 199                         | -              | 1,277        | 369          | 183                         | -              |
| 茨城県 | 大子町     | 180          | 30           | 22                          | -              | 169          | 40           | 31                          | -              | 138          | 38           | 33                          | -              |
| 茨城県 | 美浦村     | 463          | 25           | 50                          | -              | 341          | 28           | 31                          | -              | 282          | 31           | 39                          | -              |
| 茨城県 | 阿見町     | 1,357        | 211          | 245                         | -              | 1,357        | 282          | 304                         | -              | 1,338        | 313          | 296                         | -              |
| 茨城県 | 河内町     | 72           | 13           | 14                          | -              | 69           | 11           | 22                          | -              | 68           | 18           | 14                          | -              |
| 茨城県 | 八千代町    | 239          | 33           | 60                          | -              | 249          | 55           | 61                          | -              | 268          | 60           | 53                          | -              |
| 茨城県 | 五霞町     | 133          | 15           | 26                          | -              | 101          | 15           | 21                          | -              | 100          | 13           | 30                          | -              |
| 茨城県 | 境町      | 510          | 69           | 83                          | -              | 460          | 99           | 93                          | -              | 485          | 94           | 115                         | -              |
| 茨城県 | 利根町     | 297          | 35           | 75                          | -              | 215          | 22           | 55                          | -              | 167          | 19           | 46                          | -              |
| 栃木県 | 栃木県     | 56,422       | 8,638        | 9,324                       | 670            | 54,293       | 10,383       | 10,502                      | 499            | 50,080       | 12,055       | 10,131                      | 309            |
| 栃木県 | 宇都宮市    | 17,613       | 2,477        | 2,283                       | -              | 17,921       | 3,259        | 2,749                       | -              | 16,037       | 3,677        | 2,583                       | -              |
| 栃木県 | 足利市     | 4,082        | 582          | 805                         | -              | 3,551        | 609          | 823                         | -              | 3,168        | 686          | 740                         | -              |
| 栃木県 | 栃木市     | 3,690        | 572          | 664                         | -              | 3,542        | 628          | 774                         | -              | 3,525        | 828          | 774                         | -              |
| 栃木県 | 佐野市     | 3,114        | 446          | 546                         | -              | 3,085        | 503          | 695                         | -              | 2,835        | 679          | 677                         | -              |
| 栃木県 | 鹿沼市     | 2,473        | 401          | 502                         | -              | 2,329        | 501          | 508                         | -              | 2,087        | 516          | 511                         | -              |
| 栃木県 | 日光市     | 1,674        | 290          | 333                         | -              | 1,456        | 298          | 337                         | -              | 1,299        | 290          | 322                         | -              |
| 栃木県 | 小山市     | 5,205        | 697          | 807                         | -              | 5,120        | 884          | 920                         | -              | 4,767        | 1,149        | 897                         | -              |
| 栃木県 | 真岡市     | 2,256        | 399          | 357                         | -              | 2,109        | 423          | 417                         | -              | 2,018        | 527          | 448                         | -              |
| 栃木県 | 大田原市    | 1,712        | 330          | 311                         | -              | 1,598        | 359          | 359                         | -              | 1,578        | 444          | 319                         | -              |
| 栃木県 | 矢板市     | 794          | 158          | 171                         | -              | 695          | 165          | 148                         | -              | 558          | 174          | 126                         | -              |
| 栃木県 | 那須塩原市   | 3,501        | 555          | 633                         | -              | 3,264        | 666          | 693                         | -              | 3,016        | 736          | 680                         | -              |
| 栃木県 | さくら市    | 1,394        | 238          | 261                         | -              | 1,386        | 328          | 268                         | -              | 1,357        | 352          | 284                         | -              |
| 栃木県 | 那須烏山市   | 440          | 89           | 90                          | -              | 406          | 84           | 114                         | -              | 339          | 96           | 75                          | -              |
| 栃木県 | 下野市     | 1,739        | 317          | 281                         | -              | 1,702        | 383          | 322                         | -              | 1,576        | 492          | 335                         | -              |
| 栃木県 | 上三川町    | 1,050        | 139          | 185                         | -              | 836          | 171          | 187                         | -              | 875          | 214          | 182                         | -              |
| 栃木県 | 益子町     | 475          | 88           | 93                          | -              | 470          | 112          | 111                         | -              | 372          | 89           | 81                          | -              |
| 栃木県 | 茂木町     | 166          | 31           | 37                          | -              | 139          | 30           | 31                          | -              | 122          | 28           | 45                          | -              |
| 栃木県 | 市貝町     | 280          | 51           | 70                          | -              | 267          | 60           | 62                          | -              | 241          | 51           | 67                          | -              |
| 栃木県 | 芳賀町     | 281          | 50           | 58                          | -              | 293          | 68           | 71                          | -              | 370          | 90           | 100                         | -              |
| 栃木県 | 壬生町     | 1,003        | 187          | 206                         | -              | 1,030        | 238          | 256                         | -              | 933          | 250          | 240                         | -              |
| 栃木県 | 野木町     | 668          | 101          | 107                         | -              | 670          | 144          | 142                         | -              | 657          | 167          | 128                         | -              |
| 栃木県 | 塩谷町     | 136          | 29           | 28                          | -              | 109          | 18           | 34                          | -              | 96           | 26           | 33                          | -              |
| 栃木県 | 高根沢町    | 999          | 192          | 147                         | -              | 871          | 189          | 135                         | -              | 826          | 214          | 142                         | -              |
| 栃木県 | 那須町     | 297          | 29           | 71                          | -              | 244          | 32           | 72                          | -              | 239          | 52           | 55                          | -              |
| 栃木県 | 那珂川町    | 201          | 38           | 34                          | -              | 175          | 40           | 44                          | -              | 169          | 42           | 43                          | -              |
| 群馬県 | 群馬県     | 56,234       | 8,478        | 10,453                      | 599            | 51,771       | 10,184       | 11,427                      | 479            | 47,330       | 12,111       | 10,890                      | 383            |
| 群馬県 | 前橋市     | 10,435       | 1,676        | 1,832                       | -              | 9,670        | 2,086        | 2,026                       | -              | 8,609        | 2,484        | 1,872                       | -              |
| 群馬県 | 高崎市     | 12,620       | 1,852        | 2,175                       | -              | 11,840       | 2,304        | 2,420                       | -              | 11,195       | 2,986        | 2,450                       | -              |
| 群馬県 | 桐生市     | 2,535        | 392          | 531                         | -              | 2,157        | 438          | 516                         | -              | 1,871        | 460          | 435                         | -              |
| 群馬県 | 伊勢崎市    | 7,265        | 1,115        | 1,388                       | -              | 6,704        | 1,325        | 1,503                       | -              | 6,449        | 1,495        | 1,438                       | -              |
| 群馬県 | 太田市     | 7,632        | 1,120        | 1,420                       | -              | 7,265        | 1,279        | 1,548                       | -              | 6,730        | 1,525        | 1,580                       | -              |
| 群馬県 | 沼田市     | 1,189        | 196          | 214                         | -              | 1,101        | 241          | 211                         | -              | 900          | 255          | 174                         | -              |
| 群馬県 | 館林市     | 2,416        | 308          | 428                         | -              | 2,103        | 366          | 491                         | -              | 1,811        | 411          | 441                         | -              |
| 群馬県 | 渋川市     | 1,701        | 269          | 301                         | -              | 1,590        | 292          | 344                         | -              | 1,445        | 387          | 356                         | -              |
| 群馬県 | 藤岡市     | 1,809        | 257          | 417                         | -              | 1,557        | 313          | 467                         | -              | 1,352        | 328          | 353                         | -              |
| 群馬県 | 富岡市     | 1,329        | 203          | 275                         | -              | 1,113        | 225          | 287                         | -              | 957          | 223          | 272                         | -              |
| 群馬県 | 安中市     | 1,410        | 175          | 263                         | -              | 1,276        | 228          | 351                         | -              | 1,067        | 267          | 279                         | -              |
| 群馬県 | みどり市    | 1,614        | 278          | 325                         | -              | 1,465        | 327          | 338                         | -              | 1,247        | 333          | 326                         | -              |
| 群馬県 | 榛東村     | 394          | 44           | 104                         | -              | 390          | 66           | 93                          | -              | 445          | 115          | 114                         | -              |
| 群馬県 | 吉岡町     | 822          | 121          | 191                         | -              | 864          | 210          | 200                         | -              | 862          | 239          | 215                         | -              |
| 群馬県 | 上野村     | 25           | -            | 3                           | -              | 25           | 3            | 5                           | -              | 30           | 5            | 4                           | -              |
| 群馬県 | 神流町     | 22           | 6            | 5                           | -              | 15           | 3            | 3                           | -              | 10           | -            | 3                           | -              |
| 群馬県 | 下仁田町    | 69           | 11           | 13                          | -              | 52           | 11           | 9                           | -              | 56           | 12           | 13                          | -              |

|     |          | 2010年        |              |                             |                | 2015年        |              |                             |                | 2020年        |              |                             |                |
|-----|----------|--------------|--------------|-----------------------------|----------------|--------------|--------------|-----------------------------|----------------|--------------|--------------|-----------------------------|----------------|
|     |          | 一般世帯<br>全体*1 | 正社員共働<br>き世帯 | 正社員・<br>パートタイ<br>ム共働き<br>世帯 | 非正規雇用<br>共働き世帯 | 一般世帯<br>全体*1 | 正社員共働<br>き世帯 | 正社員・<br>パートタイ<br>ム共働き<br>世帯 | 非正規雇用<br>共働き世帯 | 一般世帯<br>全体*1 | 正社員共働<br>き世帯 | 正社員・<br>パートタイ<br>ム共働き<br>世帯 | 非正規雇用<br>共働き世帯 |
|     |          |              |              |                             |                |              |              |                             |                |              |              |                             |                |
| 群馬県 | 南牧村      | 10           | 3            | -                           | -              | 10           | 4            | -                           | -              | 7            | -            | -                           | -              |
| 群馬県 | 甘楽町      | 264          | 35           | 42                          | -              | 264          | 55           | 66                          | -              | 229          | 59           | 58                          | -              |
| 群馬県 | 中之条町     | 314          | 72           | 58                          | -              | 282          | 53           | 70                          | -              | 233          | 74           | 50                          | -              |
| 群馬県 | 長野原町     | 137          | 18           | 19                          | -              | 93           | 11           | 18                          | -              | 72           | 9            | 14                          | -              |
| 群馬県 | 嬬恋村      | 163          | 16           | 20                          | -              | 151          | 12           | 25                          | -              | 134          | 17           | 18                          | -              |
| 群馬県 | 草津町      | 126          | 10           | 26                          | -              | 100          | 15           | 22                          | -              | 93           | 19           | 34                          | -              |
| 群馬県 | 高山村      | 59           | 9            | 13                          | -              | 61           | 13           | 14                          | -              | 52           | 13           | 16                          | -              |
| 群馬県 | 東吾妻町     | 261          | 53           | 53                          | -              | 202          | 42           | 51                          | -              | 149          | 53           | 38                          | -              |
| 群馬県 | 片品村      | 46           | -            | 7                           | -              | 41           | -            | -                           | -              | 50           | 12           | 9                           | -              |
| 群馬県 | 川場村      | 45           | 4            | 11                          | -              | 38           | 11           | 7                           | -              | 46           | 11           | 8                           | -              |
| 群馬県 | 昭和村      | 117          | 17           | 20                          | -              | 108          | 30           | 17                          | -              | 135          | 28           | 24                          | -              |
| 群馬県 | みなかみ町    | 274          | 46           | 55                          | -              | 278          | 54           | 66                          | -              | 238          | 47           | 58                          | -              |
| 群馬県 | 玉村町      | 1,131        | 168          | 243                         | -              | 956          | 165          | 255                         | -              | 856          | 241          | 237                         | -              |
| 群馬県 | 板倉町      | 286          | 43           | 58                          | -              | 239          | 36           | 72                          | -              | 174          | 35           | 51                          | -              |
| 群馬県 | 明和町      | 270          | 38           | 55                          | -              | 287          | 51           | 54                          | -              | 254          | 62           | 60                          | -              |
| 群馬県 | 千代田町     | 286          | 51           | 64                          | -              | 281          | 43           | 78                          | -              | 245          | 48           | 66                          | -              |
| 群馬県 | 大泉町      | 1,283        | 189          | 200                         | -              | 1,244        | 177          | 217                         | -              | 1,226        | 229          | 220                         | -              |
| 群馬県 | 邑楽町      | 635          | 111          | 105                         | -              | 593          | 124          | 117                         | -              | 531          | 144          | 128                         | -              |
| 埼玉県 | 埼玉県      | 239,898      | 29,726       | 29,624                      | 1,585          | 234,462      | 40,985       | 35,201                      | 1,512          | 220,027      | 51,660       | 34,143                      | 1,051          |
| 埼玉県 | さいたま市    | 44,755       | 5,983        | 4,461                       | -              | 44,979       | 8,568        | 5,334                       | -              | 46,435       | 12,088       | 5,615                       | -              |
| 埼玉県 | さいたま市西区  | 2,780        | 276          | 357                         | -              | 2,878        | 429          | 460                         | -              | 3,475        | 781          | 483                         | -              |
| 埼玉県 | さいたま市北区  | 5,846        | 793          | 559                         | -              | 5,343        | 1,068        | 652                         | -              | 4,865        | 1,255        | 608                         | -              |
| 埼玉県 | さいたま市大宮区 | 3,364        | 486          | 280                         | -              | 3,868        | 921          | 437                         | -              | 4,128        | 1,176        | 458                         | -              |
| 埼玉県 | さいたま市見沼区 | 5,325        | 593          | 623                         | -              | 5,130        | 773          | 674                         | -              | 4,886        | 1,005        | 707                         | -              |
| 埼玉県 | さいたま市中央区 | 4,040        | 623          | 362                         | -              | 3,870        | 851          | 396                         | -              | 3,568        | 1,010        | 386                         | -              |
| 埼玉県 | さいたま市桜区  | 3,512        | 415          | 444                         | -              | 3,166        | 451          | 454                         | -              | 2,737        | 588          | 392                         | -              |
| 埼玉県 | さいたま市浦和区 | 5,110        | 789          | 360                         | -              | 6,084        | 1,398        | 498                         | -              | 6,658        | 2,098        | 569                         | -              |
| 埼玉県 | さいたま市南区  | 7,201        | 1,144        | 616                         | -              | 7,206        | 1,520        | 756                         | -              | 7,822        | 2,339        | 793                         | -              |
| 埼玉県 | さいたま市緑区  | 4,431        | 556          | 424                         | -              | 4,678        | 810          | 565                         | -              | 5,232        | 1,265        | 744                         | -              |
| 埼玉県 | さいたま市岩槻区 | 3,146        | 308          | 436                         | -              | 2,756        | 347          | 442                         | -              | 3,064        | 571          | 475                         | -              |
| 埼玉県 | 川越市      | 11,153       | 1,294        | 1,265                       | -              | 11,428       | 1,905        | 1,713                       | -              | 8,958        | 2,213        | 1,592                       | -              |
| 埼玉県 | 熊谷市      | 5,750        | 877          | 857                         | -              | 5,401        | 1,013        | 1,009                       | -              | 5,082        | 1,260        | 976                         | -              |
| 埼玉県 | 川口市      | 20,498       | 2,579        | 2,266                       | -              | 20,411       | 3,458        | 2,543                       | -              | 19,495       | 4,438        | 2,581                       | -              |
| 埼玉県 | 行田市      | 2,173        | 302          | 421                         | -              | 1,961        | 333          | 442                         | -              | 1,719        | 319          | 375                         | -              |
| 埼玉県 | 秩父市      | 1,597        | 248          | 316                         | -              | 1,454        | 299          | 326                         | -              | 1,262        | 311          | 311                         | -              |
| 埼玉県 | 所沢市      | 11,404       | 1,410        | 1,334                       | -              | 10,655       | 2,047        | 1,539                       | -              | 8,485        | 2,360        | 1,368                       | -              |
| 埼玉県 | 飯能市      | 2,091        | 289          | 322                         | -              | 1,982        | 355          | 392                         | -              | 1,967        | 429          | 396                         | -              |
| 埼玉県 | 加須市      | 2,918        | 370          | 504                         | -              | 2,786        | 417          | 630                         | -              | 2,614        | 512          | 561                         | -              |
| 埼玉県 | 本庄市      | 2,146        | 317          | 401                         | -              | 1,985        | 367          | 421                         | -              | 1,944        | 444          | 435                         | -              |
| 埼玉県 | 東松山市     | 2,453        | 331          | 389                         | -              | 2,632        | 455          | 457                         | -              | 2,566        | 564          | 499                         | -              |
| 埼玉県 | 春日部市     | 6,951        | 735          | 903                         | -              | 6,272        | 1,004        | 1,109                       | -              | 4,922        | 1,082        | 979                         | -              |
| 埼玉県 | 狭山市      | 4,477        | 516          | 579                         | -              | 4,141        | 594          | 655                         | -              | 3,642        | 751          | 641                         | -              |
| 埼玉県 | 羽生市      | 1,353        | 156          | 299                         | -              | 1,198        | 216          | 327                         | -              | 1,107        | 261          | 290                         | -              |
| 埼玉県 | 鴻巣市      | 3,578        | 451          | 497                         | -              | 3,433        | 579          | 581                         | -              | 3,166        | 720          | 625                         | -              |
| 埼玉県 | 深谷市      | 4,348        | 670          | 689                         | -              | 4,020        | 731          | 778                         | -              | 3,778        | 909          | 838                         | -              |
| 埼玉県 | 上尾市      | 7,786        | 912          | 1,000                       | -              | 7,146        | 1,264        | 1,130                       | -              | 6,434        | 1,537        | 1,078                       | -              |
| 埼玉県 | 草加市      | 8,543        | 794          | 823                         | -              | 7,731        | 1,243        | 1,084                       | -              | 7,274        | 1,360        | 919                         | -              |
| 埼玉県 | 越谷市      | 11,289       | 1,234        | 1,160                       | -              | 11,662       | 1,927        | 1,589                       | -              | 11,279       | 2,546        | 1,568                       | -              |
| 埼玉県 | 蕨市       | 2,114        | 253          | 208                         | -              | 2,253        | 418          | 268                         | -              | 2,317        | 508          | 303                         | -              |
| 埼玉県 | 戸田市      | 5,425        | 745          | 585                         | -              | 6,244        | 1,246        | 840                         | -              | 5,848        | 1,505        | 806                         | -              |
| 埼玉県 | 入間市      | 4,713        | 511          | 745                         | -              | 4,356        | 640          | 797                         | -              | 3,868        | 690          | 689                         | -              |
| 埼玉県 | 朝霞市      | 5,321        | 779          | 552                         | -              | 5,680        | 1,231        | 675                         | -              | 5,768        | 1,566        | 654                         | -              |
| 埼玉県 | 志木市      | 2,552        | 306          | 284                         | -              | 2,728        | 499          | 346                         | -              | 2,772        | 678          | 361                         | -              |
| 埼玉県 | 和光市      | 3,558        | 588          | 350                         | -              | 3,614        | 755          | 385                         | -              | 3,509        | 971          | 393                         | -              |
| 埼玉県 | 新座市      | 5,817        | 615          | 753                         | -              | 5,937        | 899          | 926                         | -              | 5,325        | 1,085        | 811                         | -              |
| 埼玉県 | 橘川市      | 2,346        | 286          | 313                         | -              | 2,254        | 408          | 369                         | -              | 2,145        | 515          | 403                         | -              |
| 埼玉県 | 久喜市      | 4,357        | 483          | 627                         | -              | 4,075        | 664          | 712                         | -              | 3,880        | 880          | 730                         | -              |
| 埼玉県 | 北本市      | 2,049        | 233          | 249                         | -              | 1,701        | 277          | 294                         | -              | 1,557        | 343          | 278                         | -              |
| 埼玉県 | 八潮市      | 2,982        | 258          | 343                         | -              | 2,955        | 418          | 431                         | -              | 3,276        | 744          | 426                         | -              |
| 埼玉県 | 富士見市     | 3,808        | 454          | 384                         | -              | 3,900        | 683          | 538                         | -              | 3,668        | 833          | 463                         | -              |
| 埼玉県 | 三郷市      | 4,283        | 376          | 578                         | -              | 4,741        | 766          | 682                         | -              | 5,036        | 1,100        | 708                         | -              |
| 埼玉県 | 蓮田市      | 1,962        | 238          | 251                         | -              | 1,788        | 296          | 263                         | -              | 1,678        | 393          | 282                         | -              |
| 埼玉県 | 坂戸市      | 3,414        | 391          | 435                         | -              | 3,040        | 496          | 508                         | -              | 2,526        | 508          | 460                         | -              |
| 埼玉県 | 幸手市      | 1,355        | 120          | 176                         | -              | 1,278        | 152          | 252                         | -              | 980          | 153          | 196                         | -              |
| 埼玉県 | 鶴ヶ島市     | 2,465        | 295          | 334                         | -              | 2,115        | 365          | 357                         | -              | 1,915        | 427          | 311                         | -              |

|     |         | 2010年        |        |                             |       | 2015年          |              |        |                             | 2020年   |                |              |      |                             |      |                |
|-----|---------|--------------|--------|-----------------------------|-------|----------------|--------------|--------|-----------------------------|---------|----------------|--------------|------|-----------------------------|------|----------------|
|     |         | 一般世帯<br>全体※1 |        | 正社員・<br>パートタイ<br>ム共働き<br>世帯 |       | 非正規雇用<br>共働き世帯 | 一般世帯<br>全体※1 |        | 正社員・<br>パートタイ<br>ム共働き<br>世帯 |         | 非正規雇用<br>共働き世帯 | 一般世帯<br>全体※1 |      | 正社員・<br>パートタイ<br>ム共働き<br>世帯 |      | 非正規雇用<br>共働き世帯 |
|     |         | (世帯)         | (世帯)   | (世帯)                        | (世帯)  |                | (世帯)         | (世帯)   | (世帯)                        | (世帯)    |                | (世帯)         | (世帯) | (世帯)                        | (世帯) |                |
|     |         | (世帯)         | (世帯)   | (世帯)                        | (世帯)  | (世帯)           | (世帯)         | (世帯)   | (世帯)                        | (世帯)    | (世帯)           | (世帯)         | (世帯) | (世帯)                        | (世帯) | (世帯)           |
| 埼玉県 | 日高市     | 1,835        | 238    | 276                         | -     | 1,575          | 263          | 325    | -                           | 1,182   | 234            | 249          | -    | -                           | -    | -              |
| 埼玉県 | 吉川市     | 2,614        | 271    | 342                         | -     | 2,669          | 413          | 420    | -                           | 2,556   | 538            | 398          | -    | -                           | -    | -              |
| 埼玉県 | ふじみ野市   | 3,738        | 440    | 447                         | -     | 4,292          | 691          | 572    | -                           | 3,724   | 809            | 548          | -    | -                           | -    | -              |
| 埼玉県 | 白岡市     | 1,627        | 226    | 184                         | -     | 1,676          | 322          | 226    | -                           | 1,722   | 471            | 257          | -    | -                           | -    | -              |
| 埼玉県 | 伊奈町     | 2,083        | 245    | 264                         | -     | 1,740          | 260          | 309    | -                           | 1,267   | 246            | 241          | -    | -                           | -    | -              |
| 埼玉県 | 三芳町     | 1,409        | 141    | 223                         | -     | 1,140          | 157          | 227    | -                           | 1,006   | 192            | 150          | -    | -                           | -    | -              |
| 埼玉県 | 毛呂山町    | 823          | 121    | 162                         | -     | 667            | 123          | 144    | -                           | 545     | 120            | 130          | -    | -                           | -    | -              |
| 埼玉県 | 越生町     | 253          | 50     | 48                          | -     | 190            | 39           | 47     | -                           | 151     | 37             | 33           | -    | -                           | -    | -              |
| 埼玉県 | 滑川町     | 730          | 107    | 115                         | -     | 678            | 122          | 130    | -                           | 809     | 209            | 150          | -    | -                           | -    | -              |
| 埼玉県 | 嵐山町     | 422          | 52     | 72                          | -     | 363            | 61           | 86     | -                           | 349     | 88             | 70           | -    | -                           | -    | -              |
| 埼玉県 | 小川町     | 546          | 66     | 129                         | -     | 520            | 95           | 140    | -                           | 401     | 82             | 113          | -    | -                           | -    | -              |
| 埼玉県 | 川島町     | 410          | 52     | 68                          | -     | 360            | 61           | 64     | -                           | 316     | 72             | 59           | -    | -                           | -    | -              |
| 埼玉県 | 吉見町     | 356          | 47     | 67                          | -     | 309            | 52           | 71     | -                           | 275     | 58             | 75           | -    | -                           | -    | -              |
| 埼玉県 | 鳩山町     | 249          | 29     | 47                          | -     | 188            | 34           | 43     | -                           | 170     | 29             | 33           | -    | -                           | -    | -              |
| 埼玉県 | ときがわ町   | 143          | 24     | 31                          | -     | 146            | 23           | 34     | -                           | 143     | 25             | 38           | -    | -                           | -    | -              |
| 埼玉県 | 横瀬町     | 185          | 18     | 33                          | -     | 172            | 23           | 35     | -                           | 150     | 36             | 36           | -    | -                           | -    | -              |
| 埼玉県 | 皆野町     | 213          | 30     | 46                          | -     | 178            | 34           | 45     | -                           | 148     | 26             | 52           | -    | -                           | -    | -              |
| 埼玉県 | 長瀨町     | 136          | 21     | 31                          | -     | 107            | 24           | 32     | -                           | 99      | 20             | 30           | -    | -                           | -    | -              |
| 埼玉県 | 小鹿野町    | 262          | 28     | 56                          | -     | 195            | 24           | 53     | -                           | 124     | 28             | 44           | -    | -                           | -    | -              |
| 埼玉県 | 東秩父村    | 29           | 4      | 9                           | -     | 21             | -            | 3      | -                           | 21      | 4              | 5            | -    | -                           | -    | -              |
| 埼玉県 | 美里町     | 196          | 40     | 42                          | -     | 209            | 40           | 55     | -                           | 219     | 44             | 75           | -    | -                           | -    | -              |
| 埼玉県 | 神川町     | 341          | 53     | 66                          | -     | 288            | 64           | 69     | -                           | 228     | 52             | 51           | -    | -                           | -    | -              |
| 埼玉県 | 上里町     | 1,001        | 169    | 186                         | -     | 811            | 145          | 205    | -                           | 715     | 149            | 194          | -    | -                           | -    | -              |
| 埼玉県 | 寄居町     | 743          | 99     | 139                         | -     | 670            | 118          | 149    | -                           | 631     | 132            | 174          | -    | -                           | -    | -              |
| 埼玉県 | 宮代町     | 808          | 113    | 103                         | -     | 870            | 163          | 160    | -                           | 962     | 213            | 175          | -    | -                           | -    | -              |
| 埼玉県 | 杉戸町     | 1,310        | 140    | 151                         | -     | 1,117          | 128          | 173    | -                           | 929     | 166            | 182          | -    | -                           | -    | -              |
| 埼玉県 | 松伏町     | 892          | 71     | 152                         | -     | 731            | 85           | 144    | -                           | 558     | 59             | 135          | -    | -                           | -    | -              |
| 千葉県 | 千葉県     | 199,484      | 24,762 | 22,679                      | 1,269 | 189,113        | 34,467       | 27,305 | 1,163                       | 183,679 | 44,418         | 27,149       | 827  | -                           | -    | -              |
| 千葉県 | 千葉市     | 33,297       | 4,179  | 3,898                       | -     | 31,374         | 5,660        | 4,465  | -                           | 27,939  | 6,751          | 4,242        | -    | -                           | -    | -              |
| 千葉県 | 千葉市中央区  | 6,719        | 1,047  | 789                         | -     | 6,570          | 1,381        | 1,004  | -                           | 5,897   | 1,631          | 850          | -    | -                           | -    | -              |
| 千葉県 | 千葉市花見川区 | 5,321        | 629    | 648                         | -     | 5,267          | 903          | 694    | -                           | 4,875   | 1,187          | 690          | -    | -                           | -    | -              |
| 千葉県 | 千葉市稲毛区  | 5,699        | 613    | 633                         | -     | 5,392          | 1,017        | 734    | -                           | 4,660   | 1,142          | 705          | -    | -                           | -    | -              |
| 千葉県 | 千葉市若葉区  | 4,351        | 499    | 550                         | -     | 4,229          | 661          | 667    | -                           | 3,694   | 759            | 630          | -    | -                           | -    | -              |
| 千葉県 | 千葉市緑区   | 5,089        | 610    | 563                         | -     | 4,792          | 809          | 694    | -                           | 4,469   | 1,020          | 748          | -    | -                           | -    | -              |
| 千葉県 | 千葉市美浜区  | 6,118        | 781    | 715                         | -     | 5,124          | 889          | 672    | -                           | 4,344   | 1,012          | 619          | -    | -                           | -    | -              |
| 千葉県 | 銚子市     | 906          | 138    | 182                         | -     | 860            | 168          | 157    | -                           | 675     | 170            | 141          | -    | -                           | -    | -              |
| 千葉県 | 市川市     | 15,991       | 2,145  | 1,479                       | -     | 14,429         | 3,067        | 1,680  | -                           | 17,102  | 4,633          | 1,952        | -    | -                           | -    | -              |
| 千葉県 | 船橋市     | 24,104       | 2,954  | 2,452                       | -     | 23,153         | 4,476        | 3,017  | -                           | 21,160  | 5,435          | 2,939        | -    | -                           | -    | -              |
| 千葉県 | 館山市     | 1,175        | 210    | 214                         | -     | 1,049          | 243          | 195    | -                           | 757     | 216            | 149          | -    | -                           | -    | -              |
| 千葉県 | 木更津市    | 4,137        | 458    | 559                         | -     | 4,253          | 629          | 816    | -                           | 4,027   | 790            | 694          | -    | -                           | -    | -              |
| 千葉県 | 松戸市     | 16,011       | 1,913  | 1,555                       | -     | 14,854         | 2,580        | 1,902  | -                           | 15,416  | 3,572          | 2,108        | -    | -                           | -    | -              |
| 千葉県 | 野田市     | 4,531        | 493    | 690                         | -     | 4,015          | 554          | 799    | -                           | 3,651   | 628            | 720          | -    | -                           | -    | -              |
| 千葉県 | 茂原市     | 2,295        | 351    | 370                         | -     | 2,011          | 404          | 354    | -                           | 1,867   | 488            | 330          | -    | -                           | -    | -              |
| 千葉県 | 成田市     | 4,768        | 670    | 656                         | -     | 4,657          | 845          | 738    | -                           | 3,839   | 907            | 714          | -    | -                           | -    | -              |
| 千葉県 | 佐倉市     | 5,003        | 606    | 626                         | -     | 4,851          | 822          | 779    | -                           | 4,120   | 931            | 731          | -    | -                           | -    | -              |
| 千葉県 | 東金市     | 1,540        | 182    | 207                         | -     | 1,393          | 215          | 204    | -                           | 1,167   | 214            | 189          | -    | -                           | -    | -              |
| 千葉県 | 旭市      | 1,301        | 241    | 252                         | -     | 1,257          | 285          | 236    | -                           | 1,241   | 325            | 260          | -    | -                           | -    | -              |
| 千葉県 | 習志野市    | 6,201        | 785    | 567                         | -     | 6,425          | 1,203        | 661    | -                           | 6,146   | 1,782          | 730          | -    | -                           | -    | -              |
| 千葉県 | 柏市      | 14,790       | 1,625  | 1,475                       | -     | 14,005         | 2,396        | 1,965  | -                           | 14,469  | 3,260          | 2,136        | -    | -                           | -    | -              |
| 千葉県 | 勝浦市     | 217          | 47     | 30                          | -     | 183            | 43           | 26     | -                           | 166     | 54             | 21           | -    | -                           | -    | -              |
| 千葉県 | 市原市     | 7,822        | 777    | 807                         | -     | 7,560          | 1,123        | 1,180  | -                           | 6,821   | 1,382          | 1,100        | -    | -                           | -    | -              |
| 千葉県 | 流山市     | 6,460        | 874    | 645                         | -     | 7,636          | 1,802        | 986    | -                           | 10,085  | 2,990          | 1,248        | -    | -                           | -    | -              |
| 千葉県 | 八千代市    | 7,781        | 793    | 766                         | -     | 6,976          | 1,039        | 890    | -                           | 6,735   | 1,465          | 866          | -    | -                           | -    | -              |
| 千葉県 | 我孫子市    | 4,394        | 635    | 532                         | -     | 3,886          | 819          | 581    | -                           | 3,424   | 843            | 466          | -    | -                           | -    | -              |
| 千葉県 | 鴨川市     | 743          | 183    | 105                         | -     | 656            | 188          | 134    | -                           | 561     | 183            | 94           | -    | -                           | -    | -              |
| 千葉県 | 鎌ヶ谷市    | 3,699        | 372    | 418                         | -     | 3,559          | 557          | 546    | -                           | 3,025   | 618            | 440          | -    | -                           | -    | -              |
| 千葉県 | 君津市     | 2,222        | 273    | 314                         | -     | 2,157          | 354          | 395    | -                           | 1,849   | 402            | 374          | -    | -                           | -    | -              |
| 千葉県 | 富津市     | 674          | 77     | 125                         | -     | 656            | 102          | 137    | -                           | 633     | 117            | 151          | -    | -                           | -    | -              |
| 千葉県 | 浦安市     | 7,389        | 981    | 569                         | -     | 5,828          | 1,185        | 579    | -                           | 5,603   | 1,563          | 635          | -    | -                           | -    | -              |
| 千葉県 | 四街道市    | 2,941        | 337    | 349                         | -     | 3,044          | 497          | 495    | -                           | 3,165   | 644            | 440          | -    | -                           | -    | -              |
| 千葉県 | 袖ヶ浦市    | 1,869        | 270    | 250                         | -     | 1,914          | 396          | 345    | -                           | 2,237   | 597            | 363          | -    | -                           | -    | -              |
| 千葉県 | 八街市     | 1,608        | 148    | 202                         | -     | 1,341          | 139          | 256    | -                           | 1,124   | 147            | 209          | -    | -                           | -    | -              |
| 千葉県 | 印西市     | 3,149        | 361    | 373                         | -     | 3,551          | 655          | 531    | -                           | 4,648   | 1,099          | 676          | -    | -                           | -    | -              |
| 千葉県 | 白井市     | 2,584        | 317    | 299                         | -     | 2,282          | 352          | 344    | -                           | 1,782   | 357            | 301          | -    | -                           | -    | -              |
| 千葉県 | 富里市     | 1,369        | 110    | 199                         | -     | 1,314          | 150          | 234    | -                           | 1,140   | 197            | 230          | -    | -                           | -    | -              |

|     |       | 2010年                |                      |                                     |                        | 2015年                |                      |                                     |                        | 2020年                |                      |                                     |                        |
|-----|-------|----------------------|----------------------|-------------------------------------|------------------------|----------------------|----------------------|-------------------------------------|------------------------|----------------------|----------------------|-------------------------------------|------------------------|
|     |       | 一般世帯<br>全体*1<br>(世帯) | 正社員共働<br>き世帯<br>(世帯) | 正社員・<br>パートタイ<br>ム共働き<br>世帯<br>(世帯) | 非正規雇用<br>共働き世帯<br>(世帯) | 一般世帯<br>全体*1<br>(世帯) | 正社員共働<br>き世帯<br>(世帯) | 正社員・<br>パートタイ<br>ム共働き<br>世帯<br>(世帯) | 非正規雇用<br>共働き世帯<br>(世帯) | 一般世帯<br>全体*1<br>(世帯) | 正社員共働<br>き世帯<br>(世帯) | 正社員・<br>パートタイ<br>ム共働き<br>世帯<br>(世帯) | 非正規雇用<br>共働き世帯<br>(世帯) |
|     |       |                      |                      |                                     |                        |                      |                      |                                     |                        |                      |                      |                                     |                        |
| 千葉県 | 南房総市  | 463                  | 102                  | 70                                  | -                      | 439                  | 110                  | 94                                  | -                      | 406                  | 119                  | 91                                  | -                      |
| 千葉県 | 匝瑳市   | 629                  | 111                  | 138                                 | -                      | 597                  | 130                  | 137                                 | -                      | 520                  | 92                   | 121                                 | -                      |
| 千葉県 | 香取市   | 1,231                | 208                  | 226                                 | -                      | 1,186                | 252                  | 270                                 | -                      | 1,035                | 263                  | 214                                 | -                      |
| 千葉県 | 山武市   | 911                  | 119                  | 160                                 | -                      | 784                  | 132                  | 163                                 | -                      | 720                  | 138                  | 137                                 | -                      |
| 千葉県 | いすみ市  | 586                  | 91                   | 112                                 | -                      | 599                  | 111                  | 131                                 | -                      | 520                  | 127                  | 110                                 | -                      |
| 千葉県 | 大網白里市 | 1,218                | 149                  | 149                                 | -                      | 1,207                | 212                  | 187                                 | -                      | 1,041                | 225                  | 184                                 | -                      |
| 千葉県 | 酒々井町  | 632                  | 75                   | 118                                 | -                      | 506                  | 91                   | 102                                 | -                      | 409                  | 109                  | 84                                  | -                      |
| 千葉県 | 栄町    | 371                  | 42                   | 73                                  | -                      | 369                  | 70                   | 82                                  | -                      | 327                  | 71                   | 71                                  | -                      |
| 千葉県 | 神崎町   | 89                   | 14                   | 20                                  | -                      | 83                   | 8                    | 21                                  | -                      | 88                   | 13                   | 21                                  | -                      |
| 千葉県 | 多古町   | 162                  | 16                   | 32                                  | -                      | 169                  | 24                   | 37                                  | -                      | 175                  | 41                   | 55                                  | -                      |
| 千葉県 | 東庄町   | 158                  | 28                   | 32                                  | -                      | 149                  | 26                   | 37                                  | -                      | 139                  | 35                   | 29                                  | -                      |
| 千葉県 | 九十九里町 | 244                  | 21                   | 43                                  | -                      | 216                  | 30                   | 37                                  | -                      | 155                  | 27                   | 33                                  | -                      |
| 千葉県 | 芝山町   | 119                  | 10                   | 30                                  | -                      | 94                   | 15                   | 27                                  | -                      | 68                   | 12                   | 14                                  | -                      |
| 千葉県 | 横芝光町  | 378                  | 63                   | 73                                  | -                      | 378                  | 87                   | 76                                  | -                      | 354                  | 90                   | 89                                  | -                      |
| 千葉県 | 一宮町   | 294                  | 45                   | 41                                  | -                      | 297                  | 56                   | 70                                  | -                      | 291                  | 67                   | 52                                  | -                      |
| 千葉県 | 睦沢町   | 88                   | 17                   | 15                                  | -                      | 115                  | 15                   | 26                                  | -                      | 112                  | 29                   | 26                                  | -                      |
| 千葉県 | 長生村   | 323                  | 44                   | 64                                  | -                      | 262                  | 50                   | 55                                  | -                      | 212                  | 51                   | 55                                  | -                      |
| 千葉県 | 白子町   | 156                  | 28                   | 23                                  | -                      | 138                  | 27                   | 33                                  | -                      | 144                  | 33                   | 30                                  | -                      |
| 千葉県 | 長柄町   | 93                   | 12                   | 16                                  | -                      | 68                   | 9                    | 19                                  | -                      | 58                   | 15                   | 8                                   | -                      |
| 千葉県 | 長南町   | 60                   | 9                    | 17                                  | -                      | 61                   | 17                   | 14                                  | -                      | 69                   | 29                   | 16                                  | -                      |
| 千葉県 | 大多喜町  | 126                  | 23                   | 27                                  | -                      | 120                  | 19                   | 30                                  | -                      | 107                  | 31                   | 21                                  | -                      |
| 千葉県 | 御宿町   | 92                   | 14                   | 16                                  | -                      | 64                   | 10                   | 13                                  | -                      | 82                   | 21                   | 13                                  | -                      |
| 千葉県 | 鋸南町   | 90                   | 16                   | 19                                  | -                      | 83                   | 18                   | 17                                  | -                      | 73                   | 20                   | 26                                  | -                      |
| 東京都 | 東京都   | 418,666              | 57,991               | 36,060                              | 2,428                  | 450,120              | 87,253               | 41,429                              | 2,284                  | 455,827              | 120,643              | 41,772                              | 1,641                  |
| 東京都 | 特別区部  | 276,732              | 39,057               | 20,326                              | -                      | 310,698              | 60,959               | 23,213                              | -                      | 322,770              | 88,244               | 24,310                              | -                      |
| 東京都 | 千代田区  | 1,341                | 245                  | 65                                  | -                      | 2,177                | 475                  | 118                                 | -                      | 2,722                | 729                  | 122                                 | -                      |
| 東京都 | 中央区   | 4,716                | 837                  | 248                                 | -                      | 6,487                | 1,580                | 319                                 | -                      | 8,556                | 2,863                | 333                                 | -                      |
| 東京都 | 港区    | 8,029                | 1,082                | 251                                 | -                      | 10,556               | 1,665                | 349                                 | -                      | 11,230               | 2,413                | 413                                 | -                      |
| 東京都 | 新宿区   | 7,570                | 1,085                | 416                                 | -                      | 8,824                | 1,639                | 472                                 | -                      | 9,552                | 2,495                | 458                                 | -                      |
| 東京都 | 文京区   | 6,266                | 1,149                | 305                                 | -                      | 7,761                | 1,803                | 459                                 | -                      | 8,971                | 2,949                | 507                                 | -                      |
| 東京都 | 台東区   | 4,330                | 579                  | 279                                 | -                      | 5,641                | 1,016                | 338                                 | -                      | 6,011                | 1,686                | 372                                 | -                      |
| 東京都 | 墨田区   | 7,404                | 1,071                | 732                                 | -                      | 8,317                | 1,856                | 708                                 | -                      | 9,119                | 2,904                | 716                                 | -                      |
| 東京都 | 江東区   | 18,269               | 3,124                | 1,352                               | -                      | 20,689               | 4,741                | 1,421                               | -                      | 20,564               | 6,251                | 1,366                               | -                      |
| 東京都 | 品川区   | 11,654               | 2,217                | 759                                 | -                      | 13,781               | 3,827                | 946                                 | -                      | 16,076               | 6,006                | 977                                 | -                      |
| 東京都 | 目黒区   | 7,889                | 1,071                | 307                                 | -                      | 9,511                | 1,758                | 390                                 | -                      | 9,862                | 2,327                | 425                                 | -                      |
| 東京都 | 大田区   | 21,826               | 3,366                | 1,815                               | -                      | 23,024               | 5,193                | 2,091                               | -                      | 23,140               | 7,097                | 1,969                               | -                      |
| 東京都 | 世田谷区  | 29,424               | 3,685                | 1,323                               | -                      | 30,364               | 5,373                | 1,507                               | -                      | 32,401               | 7,839                | 1,694                               | -                      |
| 東京都 | 渋谷区   | 4,730                | 677                  | 234                                 | -                      | 6,581                | 1,284                | 308                                 | -                      | 7,583                | 1,725                | 356                                 | -                      |
| 東京都 | 中野区   | 6,381                | 1,117                | 498                                 | -                      | 9,121                | 1,992                | 681                                 | -                      | 9,788                | 2,793                | 636                                 | -                      |
| 東京都 | 杉並区   | 11,970               | 2,298                | 803                                 | -                      | 17,668               | 4,040                | 1,091                               | -                      | 18,961               | 5,780                | 1,305                               | -                      |
| 東京都 | 豊島区   | 6,552                | 966                  | 424                                 | -                      | 7,834                | 1,681                | 519                                 | -                      | 8,463                | 2,482                | 563                                 | -                      |
| 東京都 | 北区    | 8,995                | 1,487                | 840                                 | -                      | 10,752               | 2,305                | 897                                 | -                      | 11,867               | 3,802                | 1,005                               | -                      |
| 東京都 | 荒川区   | 6,488                | 956                  | 623                                 | -                      | 7,136                | 1,588                | 714                                 | -                      | 7,403                | 2,167                | 705                                 | -                      |
| 東京都 | 板橋区   | 15,861               | 2,248                | 1,506                               | -                      | 18,007               | 3,541                | 1,746                               | -                      | 17,649               | 4,478                | 1,696                               | -                      |
| 東京都 | 練馬区   | 24,333               | 3,005                | 1,539                               | -                      | 25,055               | 4,147                | 1,658                               | -                      | 25,066               | 6,883                | 2,139                               | -                      |
| 東京都 | 足立区   | 22,326               | 2,344                | 2,297                               | -                      | 21,655               | 3,005                | 2,255                               | -                      | 19,665               | 3,979                | 2,235                               | -                      |
| 東京都 | 葛飾区   | 14,467               | 1,770                | 1,465                               | -                      | 14,767               | 2,657                | 1,725                               | -                      | 14,302               | 3,524                | 1,746                               | -                      |
| 東京都 | 江戸川区  | 25,911               | 2,678                | 2,245                               | -                      | 24,990               | 3,793                | 2,501                               | -                      | 23,819               | 5,072                | 2,572                               | -                      |
| 東京都 | 八王子市  | 17,942               | 2,169                | 2,302                               | -                      | 16,202               | 2,746                | 2,564                               | -                      | 14,533               | 3,051                | 2,365                               | -                      |
| 東京都 | 立川市   | 5,886                | 835                  | 679                                 | -                      | 5,153                | 1,015                | 796                                 | -                      | 5,979                | 1,284                | 802                                 | -                      |
| 東京都 | 武蔵野市  | 4,384                | 738                  | 233                                 | -                      | 5,268                | 1,304                | 321                                 | -                      | 5,186                | 1,590                | 360                                 | -                      |
| 東京都 | 三鷹市   | 6,331                | 942                  | 496                                 | -                      | 6,783                | 1,424                | 554                                 | -                      | 6,823                | 1,912                | 594                                 | -                      |
| 東京都 | 青梅市   | 3,927                | 481                  | 720                                 | -                      | 3,467                | 540                  | 677                                 | -                      | 2,925                | 538                  | 632                                 | -                      |
| 東京都 | 府中市   | 9,680                | 1,557                | 904                                 | -                      | 9,856                | 2,172                | 1,113                               | -                      | 8,815                | 2,309                | 1,045                               | -                      |
| 東京都 | 昭島市   | 3,848                | 510                  | 668                                 | -                      | 3,795                | 657                  | 701                                 | -                      | 3,651                | 832                  | 642                                 | -                      |
| 東京都 | 調布市   | 8,092                | 1,245                | 617                                 | -                      | 8,526                | 1,934                | 732                                 | -                      | 8,522                | 2,423                | 763                                 | -                      |
| 東京都 | 町田市   | 15,004               | 1,638                | 1,552                               | -                      | 13,635               | 2,072                | 1,823                               | -                      | 12,325               | 2,661                | 1,894                               | -                      |
| 東京都 | 小金井市  | 3,760                | 624                  | 282                                 | -                      | 4,269                | 986                  | 356                                 | -                      | 4,672                | 1,358                | 371                                 | -                      |
| 東京都 | 小平市   | 6,412                | 784                  | 610                                 | -                      | 7,056                | 1,279                | 795                                 | -                      | 7,070                | 1,748                | 772                                 | -                      |
| 東京都 | 日野市   | 6,439                | 997                  | 692                                 | -                      | 6,661                | 1,314                | 842                                 | -                      | 6,243                | 1,601                | 836                                 | -                      |
| 東京都 | 東村山市  | 5,313                | 690                  | 510                                 | -                      | 4,843                | 889                  | 678                                 | -                      | 4,505                | 1,090                | 660                                 | -                      |
| 東京都 | 国分寺市  | 3,891                | 612                  | 336                                 | -                      | 4,108                | 924                  | 388                                 | -                      | 4,458                | 1,354                | 468                                 | -                      |
| 東京都 | 国立市   | 2,378                | 295                  | 224                                 | -                      | 2,375                | 475                  | 240                                 | -                      | 2,318                | 616                  | 270                                 | -                      |
| 東京都 | 福生市   | 1,759                | 198                  | 278                                 | -                      | 1,285                | 226                  | 290                                 | -                      | 1,424                | 255                  | 245                                 | -                      |
| 東京都 | 狛江市   | 2,423                | 348                  | 177                                 | -                      | 2,848                | 612                  | 268                                 | -                      | 3,062                | 964                  | 251                                 | -                      |

|      |          | 2010年        |              |                             |                | 2015年        |              |                             |                | 2020年        |              |                             |                |      |      |      |      |      |      |      |      |      |      |
|------|----------|--------------|--------------|-----------------------------|----------------|--------------|--------------|-----------------------------|----------------|--------------|--------------|-----------------------------|----------------|------|------|------|------|------|------|------|------|------|------|
|      |          | 一般世帯<br>全体※1 | 正社員共働<br>き世帯 | 正社員・<br>パートタイ<br>ム共働き<br>世帯 | 非正規雇用<br>共働き世帯 | 一般世帯<br>全体※1 | 正社員共働<br>き世帯 | 正社員・<br>パートタイ<br>ム共働き<br>世帯 | 非正規雇用<br>共働き世帯 | 一般世帯<br>全体※1 | 正社員共働<br>き世帯 | 正社員・<br>パートタイ<br>ム共働き<br>世帯 | 非正規雇用<br>共働き世帯 |      |      |      |      |      |      |      |      |      |      |
|      |          |              |              |                             |                |              |              |                             |                |              |              |                             |                | (世帯) | (世帯) | (世帯) | (世帯) | (世帯) | (世帯) | (世帯) | (世帯) | (世帯) | (世帯) |
|      |          |              |              |                             |                |              |              |                             |                |              |              |                             |                |      |      |      |      |      |      |      |      |      |      |
| 東京都  | 東大和市     | 3,169        | 413          | 478                         | -              | 3,147        | 518          | 525                         | -              | 2,677        | 574          | 448                         | -              |      |      |      |      |      |      |      |      |      |      |
| 東京都  | 清瀬市      | 2,372        | 275          | 345                         | -              | 2,283        | 382          | 322                         | -              | 2,113        | 441          | 292                         | -              |      |      |      |      |      |      |      |      |      |      |
| 東京都  | 東久留米市    | 3,762        | 376          | 430                         | -              | 3,861        | 657          | 524                         | -              | 3,560        | 740          | 492                         | -              |      |      |      |      |      |      |      |      |      |      |
| 東京都  | 武蔵村山市    | 2,712        | 260          | 485                         | -              | 2,270        | 197          | 476                         | -              | 2,061        | 230          | 338                         | -              |      |      |      |      |      |      |      |      |      |      |
| 東京都  | 多摩市      | 4,932        | 621          | 541                         | -              | 4,718        | 868          | 649                         | -              | 4,188        | 1,026        | 559                         | -              |      |      |      |      |      |      |      |      |      |      |
| 東京都  | 稲城市      | 3,717        | 543          | 380                         | -              | 3,578        | 722          | 464                         | -              | 3,600        | 974          | 428                         | -              |      |      |      |      |      |      |      |      |      |      |
| 東京都  | 羽村市      | 2,033        | 315          | 322                         | -              | 1,792        | 328          | 376                         | -              | 1,443        | 309          | 300                         | -              |      |      |      |      |      |      |      |      |      |      |
| 東京都  | あきる野市    | 2,636        | 312          | 422                         | -              | 2,435        | 318          | 447                         | -              | 1,987        | 352          | 464                         | -              |      |      |      |      |      |      |      |      |      |      |
| 東京都  | 西東京市     | 6,783        | 888          | 590                         | -              | 6,906        | 1,413        | 771                         | -              | 6,946        | 1,868        | 724                         | -              |      |      |      |      |      |      |      |      |      |      |
| 東京都  | 瑞穂町      | 916          | 97           | 199                         | -              | 842          | 114          | 202                         | -              | 682          | 96           | 164                         | -              |      |      |      |      |      |      |      |      |      |      |
| 東京都  | 日の出町     | 487          | 47           | 111                         | -              | 541          | 80           | 157                         | -              | 442          | 66           | 114                         | -              |      |      |      |      |      |      |      |      |      |      |
| 東京都  | 檜原村      | 20           | -            | 4                           | -              | 29           | 3            | 9                           | -              | 30           | -            | 10                          | -              |      |      |      |      |      |      |      |      |      |      |
| 東京都  | 奥多摩町     | 64           | 12           | 12                          | -              | 51           | 9            | 17                          | -              | 73           | 9            | 21                          | -              |      |      |      |      |      |      |      |      |      |      |
| 東京都  | 大島町      | 243          | 43           | 52                          | -              | 225          | 45           | 60                          | -              | 169          | 37           | 43                          | -              |      |      |      |      |      |      |      |      |      |      |
| 東京都  | 利島村      | 16           | 4            | 4                           | -              | 16           | 4            | -                           | -              | 12           | 5            | -                           | -              |      |      |      |      |      |      |      |      |      |      |
| 東京都  | 新島村      | 78           | 9            | 11                          | -              | 82           | 11           | 19                          | -              | 66           | 10           | 12                          | -              |      |      |      |      |      |      |      |      |      |      |
| 東京都  | 神津島村     | 53           | 5            | 5                           | -              | 62           | 7            | 6                           | -              | 72           | 5            | 16                          | -              |      |      |      |      |      |      |      |      |      |      |
| 東京都  | 三宅村      | 59           | 14           | 11                          | -              | 65           | 11           | 11                          | -              | 79           | 16           | 12                          | -              |      |      |      |      |      |      |      |      |      |      |
| 東京都  | 御蔵島村     | 23           | -            | 8                           | -              | 21           | -            | -                           | -              | 21           | 3            | 7                           | -              |      |      |      |      |      |      |      |      |      |      |
| 東京都  | 八丈町      | 251          | 29           | 31                          | -              | 222          | 32           | 28                          | -              | 208          | 42           | 32                          | -              |      |      |      |      |      |      |      |      |      |      |
| 東京都  | 青ヶ島村     | 7            | -            | -                           | -              | 7            | -            | -                           | -              | 8            | -            | -                           | -              |      |      |      |      |      |      |      |      |      |      |
| 東京都  | 小笠原村     | 132          | 5            | 12                          | -              | 139          | 4            | 10                          | -              | 109          | 8            | 12                          | -              |      |      |      |      |      |      |      |      |      |      |
| 神奈川県 | 神奈川県     | 320,663      | 41,602       | 31,475                      | 1,831          | 309,329      | 57,061       | 37,655                      | 1,647          | 286,642      | 71,458       | 35,667                      | 1,231          |      |      |      |      |      |      |      |      |      |      |
| 神奈川県 | 横浜市      | 134,565      | 18,045       | 12,466                      | -              | 130,650      | 25,021       | 15,108                      | -              | 118,873      | 31,032       | 13,920                      | -              |      |      |      |      |      |      |      |      |      |      |
| 神奈川県 | 横浜市鶴見区   | 10,353       | 1,531        | 1,121                       | -              | 11,251       | 2,329        | 1,386                       | -              | 10,439       | 2,881        | 1,242                       | -              |      |      |      |      |      |      |      |      |      |      |
| 神奈川県 | 横浜市神奈川区  | 8,220        | 1,296        | 724                         | -              | 8,392        | 1,988        | 884                         | -              | 7,959        | 2,438        | 817                         | -              |      |      |      |      |      |      |      |      |      |      |
| 神奈川県 | 横浜市西区    | 3,240        | 540          | 257                         | -              | 3,494        | 814          | 303                         | -              | 3,561        | 1,125        | 314                         | -              |      |      |      |      |      |      |      |      |      |      |
| 神奈川県 | 横浜市中区    | 4,167        | 457          | 306                         | -              | 4,387        | 661          | 418                         | -              | 3,851        | 827          | 350                         | -              |      |      |      |      |      |      |      |      |      |      |
| 神奈川県 | 横浜市南区    | 5,627        | 681          | 545                         | -              | 5,465        | 848          | 667                         | -              | 5,034        | 1,098        | 592                         | -              |      |      |      |      |      |      |      |      |      |      |
| 神奈川県 | 横浜市保土ヶ谷区 | 6,422        | 832          | 583                         | -              | 6,149        | 1,102        | 758                         | -              | 5,829        | 1,419        | 668                         | -              |      |      |      |      |      |      |      |      |      |      |
| 神奈川県 | 横浜市磯子区   | 5,451        | 636          | 526                         | -              | 5,812        | 1,038        | 640                         | -              | 5,073        | 1,292        | 662                         | -              |      |      |      |      |      |      |      |      |      |      |
| 神奈川県 | 横浜市金沢区   | 6,968        | 972          | 676                         | -              | 6,072        | 1,092        | 812                         | -              | 5,240        | 1,215        | 730                         | -              |      |      |      |      |      |      |      |      |      |      |
| 神奈川県 | 横浜市港北区   | 12,546       | 2,111        | 961                         | -              | 13,902       | 3,371        | 1,234                       | -              | 13,631       | 4,567        | 1,199                       | -              |      |      |      |      |      |      |      |      |      |      |
| 神奈川県 | 横浜市戸塚区   | 11,216       | 1,547        | 1,076                       | -              | 10,211       | 1,998        | 1,197                       | -              | 9,801        | 2,744        | 1,151                       | -              |      |      |      |      |      |      |      |      |      |      |
| 神奈川県 | 横浜市港南区   | 7,530        | 1,015        | 724                         | -              | 6,726        | 1,246        | 847                         | -              | 5,986        | 1,484        | 743                         | -              |      |      |      |      |      |      |      |      |      |      |
| 神奈川県 | 横浜市旭区    | 8,172        | 1,029        | 835                         | -              | 7,606        | 1,303        | 1,041                       | -              | 6,953        | 1,617        | 964                         | -              |      |      |      |      |      |      |      |      |      |      |
| 神奈川県 | 横浜市緑区    | 7,262        | 913          | 689                         | -              | 6,668        | 1,216        | 822                         | -              | 6,188        | 1,616        | 798                         | -              |      |      |      |      |      |      |      |      |      |      |
| 神奈川県 | 横浜市瀬谷区   | 4,598        | 488          | 536                         | -              | 3,910        | 553          | 567                         | -              | 3,284        | 622          | 514                         | -              |      |      |      |      |      |      |      |      |      |      |
| 神奈川県 | 横浜市栄区    | 4,555        | 550          | 453                         | -              | 3,906        | 675          | 501                         | -              | 3,298        | 751          | 484                         | -              |      |      |      |      |      |      |      |      |      |      |
| 神奈川県 | 横浜市泉区    | 5,714        | 699          | 582                         | -              | 5,059        | 907          | 614                         | -              | 4,438        | 1,087        | 618                         | -              |      |      |      |      |      |      |      |      |      |      |
| 神奈川県 | 横浜市青葉区   | 12,562       | 1,579        | 971                         | -              | 11,777       | 2,195        | 1,202                       | -              | 10,298       | 2,414        | 1,076                       | -              |      |      |      |      |      |      |      |      |      |      |
| 神奈川県 | 横浜市都筑区   | 9,962        | 1,169        | 901                         | -              | 9,863        | 1,685        | 1,215                       | -              | 8,010        | 1,835        | 998                         | -              |      |      |      |      |      |      |      |      |      |      |
| 神奈川県 | 川崎市      | 57,183       | 8,826        | 4,323                       | -              | 56,656       | 13,075       | 5,500                       | -              | 56,901       | 17,360       | 5,519                       | -              |      |      |      |      |      |      |      |      |      |      |
| 神奈川県 | 川崎市川崎区   | 7,212        | 905          | 749                         | -              | 7,355        | 1,305        | 885                         | -              | 6,694        | 1,580        | 830                         | -              |      |      |      |      |      |      |      |      |      |      |
| 神奈川県 | 川崎市幸区    | 6,187        | 1,199        | 488                         | -              | 6,503        | 1,776        | 595                         | -              | 7,322        | 2,745        | 713                         | -              |      |      |      |      |      |      |      |      |      |      |
| 神奈川県 | 川崎市中原区   | 10,225       | 2,001        | 604                         | -              | 10,966       | 3,125        | 827                         | -              | 11,447       | 4,165        | 909                         | -              |      |      |      |      |      |      |      |      |      |      |
| 神奈川県 | 川崎市高津区   | 9,489        | 1,463        | 751                         | -              | 9,462        | 2,120        | 892                         | -              | 8,876        | 2,608        | 810                         | -              |      |      |      |      |      |      |      |      |      |      |
| 神奈川県 | 川崎市多摩区   | 7,788        | 1,238        | 615                         | -              | 7,327        | 1,642        | 679                         | -              | 7,392        | 2,319        | 705                         | -              |      |      |      |      |      |      |      |      |      |      |
| 神奈川県 | 川崎市宮前区   | 9,537        | 1,102        | 674                         | -              | 8,346        | 1,702        | 917                         | -              | 9,067        | 2,330        | 955                         | -              |      |      |      |      |      |      |      |      |      |      |
| 神奈川県 | 川崎市麻生区   | 6,745        | 918          | 442                         | -              | 6,697        | 1,405        | 705                         | -              | 6,103        | 1,613        | 597                         | -              |      |      |      |      |      |      |      |      |      |      |
| 神奈川県 | 相模原市     | 24,451       | 2,986        | 2,870                       | -              | 23,075       | 3,893        | 3,436                       | -              | 20,656       | 4,589        | 3,221                       | -              |      |      |      |      |      |      |      |      |      |      |
| 神奈川県 | 相模原市緑区   | 5,806        | 708          | 725                         | -              | 5,257        | 885          | 847                         | -              | 4,377        | 936          | 717                         | -              |      |      |      |      |      |      |      |      |      |      |
| 神奈川県 | 相模原市中央区  | 9,414        | 1,081        | 1,212                       | -              | 8,835        | 1,305        | 1,360                       | -              | 7,973        | 1,549        | 1,314                       | -              |      |      |      |      |      |      |      |      |      |      |
| 神奈川県 | 相模原市南区   | 9,231        | 1,197        | 933                         | -              | 8,983        | 1,703        | 1,229                       | -              | 8,306        | 2,104        | 1,190                       | -              |      |      |      |      |      |      |      |      |      |      |
| 神奈川県 | 横須賀市     | 11,799       | 1,148        | 1,264                       | -              | 10,575       | 1,377        | 1,503                       | -              | 8,837        | 1,530        | 1,387                       | -              |      |      |      |      |      |      |      |      |      |      |
| 神奈川県 | 平塚市      | 8,414        | 941          | 1,020                       | -              | 7,576        | 1,026        | 1,143                       | -              | 6,985        | 1,286        | 1,077                       | -              |      |      |      |      |      |      |      |      |      |      |
| 神奈川県 | 鎌倉市      | 5,636        | 704          | 424                         | -              | 5,203        | 996          | 516                         | -              | 4,791        | 1,187        | 513                         | -              |      |      |      |      |      |      |      |      |      |      |
| 神奈川県 | 藤沢市      | 15,451       | 1,841        | 1,502                       | -              | 15,584       | 2,660        | 1,880                       | -              | 15,049       | 3,518        | 1,985                       | -              |      |      |      |      |      |      |      |      |      |      |
| 神奈川県 | 小田原市     | 5,641        | 815          | 884                         | -              | 5,243        | 914          | 794                         | -              | 4,722        | 1,050        | 782                         | -              |      |      |      |      |      |      |      |      |      |      |
| 神奈川県 | 茅ヶ崎市     | 8,757        | 842          | 889                         | -              | 8,670        | 1,256        | 1,086                       | -              | 7,975        | 1,638        | 1,001                       | -              |      |      |      |      |      |      |      |      |      |      |
| 神奈川県 | 逗子市      | 1,812        | 233          | 194                         | -              | 1,745        | 272          | 204                         | -              | 1,568        | 382          | 179                         | -              |      |      |      |      |      |      |      |      |      |      |
| 神奈川県 | 三浦市      | 912          | 86           | 107                         | -              | 787          | 87           | 145                         | -              | 643          | 107          | 102                         | -              |      |      |      |      |      |      |      |      |      |      |
| 神奈川県 | 秦野市      | 5,067        | 606          | 616                         | -              | 4,641        | 710          | 621                         | -              | 3,848        | 723          | 699                         | -              |      |      |      |      |      |      |      |      |      |      |
| 神奈川県 | 厚木市      | 7,386        | 804          | 986                         | -              | 6,986        | 993          | 1,176                       | -              | 6,093        | 1,175        | 943                         | -              |      |      |      |      |      |      |      |      |      |      |
| 神奈川県 | 大和市      | 8,189        | 845          | 778                         | -              | 8,458        | 1,291        | 1,076                       | -              | 7,930        | 1,661        | 961                         | -              |      |      |      |      |      |      |      |      |      |      |

|      |        | 2010年        |              |                             |                | 2015年        |              |                             |                | 2020年        |              |                             |                |
|------|--------|--------------|--------------|-----------------------------|----------------|--------------|--------------|-----------------------------|----------------|--------------|--------------|-----------------------------|----------------|
|      |        | 一般世帯<br>全体※1 | 正社員共働<br>き世帯 | 正社員・<br>パートタイ<br>ム共働き<br>世帯 | 非正規雇用<br>共働き世帯 | 一般世帯<br>全体※1 | 正社員共働<br>き世帯 | 正社員・<br>パートタイ<br>ム共働き<br>世帯 | 非正規雇用<br>共働き世帯 | 一般世帯<br>全体※1 | 正社員共働<br>き世帯 | 正社員・<br>パートタイ<br>ム共働き<br>世帯 | 非正規雇用<br>共働き世帯 |
|      |        | (世帯)         | (世帯)         | (世帯)                        | (世帯)           | (世帯)         | (世帯)         | (世帯)                        | (世帯)           | (世帯)         | (世帯)         | (世帯)                        | (世帯)           |
| 神奈川県 | 伊勢原市   | 3,557        | 484          | 477                         | -              | 3,261        | 573          | 450                         | -              | 2,962        | 661          | 434                         | -              |
| 神奈川県 | 海老名市   | 4,851        | 590          | 528                         | -              | 4,741        | 819          | 606                         | -              | 4,754        | 1,160        | 616                         | -              |
| 神奈川県 | 座間市    | 4,498        | 444          | 514                         | -              | 4,081        | 551          | 567                         | -              | 3,883        | 649          | 565                         | -              |
| 神奈川県 | 南足柄市   | 1,230        | 195          | 173                         | -              | 1,176        | 205          | 220                         | -              | 875          | 169          | 211                         | -              |
| 神奈川県 | 綾瀬市    | 3,006        | 248          | 351                         | -              | 2,857        | 339          | 399                         | -              | 2,446        | 329          | 375                         | -              |
| 神奈川県 | 葉山町    | 1,101        | 97           | 90                          | -              | 987          | 112          | 130                         | -              | 842          | 130          | 102                         | -              |
| 神奈川県 | 寒川町    | 1,635        | 134          | 224                         | -              | 1,597        | 170          | 281                         | -              | 1,551        | 237          | 278                         | -              |
| 神奈川県 | 大磯町    | 890          | 89           | 82                          | -              | 828          | 120          | 102                         | -              | 791          | 164          | 88                          | -              |
| 神奈川県 | 二宮町    | 803          | 116          | 118                         | -              | 676          | 131          | 109                         | -              | 647          | 146          | 103                         | -              |
| 神奈川県 | 中井町    | 241          | 30           | 47                          | -              | 176          | 26           | 30                          | -              | 144          | 37           | 32                          | -              |
| 神奈川県 | 大井町    | 599          | 92           | 71                          | -              | 439          | 74           | 68                          | -              | 411          | 77           | 72                          | -              |
| 神奈川県 | 松田町    | 214          | 31           | 26                          | -              | 237          | 35           | 41                          | -              | 245          | 61           | 41                          | -              |
| 神奈川県 | 山北町    | 150          | 16           | 40                          | -              | 171          | 21           | 40                          | -              | 145          | 26           | 42                          | -              |
| 神奈川県 | 開成町    | 654          | 122          | 82                          | -              | 633          | 123          | 91                          | -              | 700          | 169          | 113                         | -              |
| 神奈川県 | 箱根町    | 178          | 16           | 38                          | -              | 134          | 14           | 33                          | -              | 111          | 19           | 31                          | -              |
| 神奈川県 | 真鶴町    | 114          | 13           | 21                          | -              | 99           | 8            | 12                          | -              | 83           | 14           | 19                          | -              |
| 神奈川県 | 湯河原町   | 501          | 57           | 101                         | -              | 433          | 64           | 86                          | -              | 304          | 43           | 68                          | -              |
| 神奈川県 | 愛川町    | 1,100        | 96           | 160                         | -              | 896          | 97           | 190                         | -              | 812          | 117          | 177                         | -              |
| 神奈川県 | 清川村    | 78           | 10           | 9                           | -              | 58           | 8            | 12                          | -              | 65           | 12           | 11                          | -              |
| 新潟県  | 新潟県    | 50,344       | 11,877       | 10,575                      | 455            | 49,415       | 13,953       | 12,145                      | 318            | 46,391       | 15,656       | 11,146                      | 206            |
| 新潟県  | 新潟市    | 21,894       | 4,807        | 4,284                       | -              | 21,462       | 5,807        | 4,925                       | -              | 20,292       | 6,688        | 4,707                       | -              |
| 新潟県  | 新潟市北区  | 1,714        | 365          | 437                         | -              | 1,617        | 424          | 483                         | -              | 1,484        | 502          | 419                         | -              |
| 新潟県  | 新潟市東区  | 4,182        | 803          | 849                         | -              | 3,991        | 984          | 957                         | -              | 3,777        | 1,153        | 923                         | -              |
| 新潟県  | 新潟市中央区 | 5,587        | 1,137        | 807                         | -              | 5,631        | 1,431        | 902                         | -              | 5,080        | 1,536        | 907                         | -              |
| 新潟県  | 新潟市江南区 | 2,064        | 470          | 528                         | -              | 1,867        | 536          | 514                         | -              | 1,850        | 671          | 506                         | -              |
| 新潟県  | 新潟市秋葉区 | 1,899        | 516          | 390                         | -              | 1,910        | 580          | 471                         | -              | 1,886        | 694          | 476                         | -              |
| 新潟県  | 新潟市南区  | 882          | 215          | 215                         | -              | 922          | 251          | 267                         | -              | 886          | 296          | 257                         | -              |
| 新潟県  | 新潟市西区  | 4,651        | 1,063        | 853                         | -              | 4,599        | 1,327        | 1,073                       | -              | 4,458        | 1,531        | 983                         | -              |
| 新潟県  | 新潟市西蒲区 | 915          | 238          | 205                         | -              | 925          | 274          | 258                         | -              | 871          | 305          | 236                         | -              |
| 新潟県  | 長岡市    | 6,485        | 1,605        | 1,422                       | -              | 6,393        | 1,906        | 1,607                       | -              | 6,087        | 2,043        | 1,354                       | -              |
| 新潟県  | 三条市    | 1,841        | 482          | 448                         | -              | 1,860        | 559          | 492                         | -              | 1,820        | 621          | 459                         | -              |
| 新潟県  | 柏崎市    | 2,045        | 438          | 443                         | -              | 1,870        | 495          | 479                         | -              | 1,700        | 593          | 445                         | -              |
| 新潟県  | 新発田市   | 1,886        | 481          | 374                         | -              | 2,040        | 573          | 520                         | -              | 1,971        | 668          | 537                         | -              |
| 新潟県  | 小千谷市   | 646          | 172          | 139                         | -              | 568          | 182          | 148                         | -              | 506          | 189          | 98                          | -              |
| 新潟県  | 加茂市    | 378          | 117          | 80                          | -              | 389          | 114          | 98                          | -              | 323          | 117          | 80                          | -              |
| 新潟県  | 十日町市   | 729          | 189          | 157                         | -              | 708          | 214          | 176                         | -              | 617          | 238          | 147                         | -              |
| 新潟県  | 見附市    | 764          | 189          | 193                         | -              | 785          | 250          | 235                         | -              | 807          | 316          | 218                         | -              |
| 新潟県  | 村上市    | 828          | 235          | 183                         | -              | 779          | 233          | 206                         | -              | 720          | 280          | 194                         | -              |
| 新潟県  | 燕市     | 1,737        | 440          | 372                         | -              | 1,762        | 545          | 436                         | -              | 1,658        | 577          | 435                         | -              |
| 新潟県  | 糸魚川市   | 811          | 204          | 182                         | -              | 758          | 232          | 189                         | -              | 673          | 224          | 172                         | -              |
| 新潟県  | 妙高市    | 532          | 104          | 105                         | -              | 521          | 125          | 122                         | -              | 441          | 133          | 118                         | -              |
| 新潟県  | 五泉市    | 709          | 206          | 190                         | -              | 688          | 217          | 186                         | -              | 650          | 232          | 185                         | -              |
| 新潟県  | 上越市    | 4,488        | 1,088        | 941                         | -              | 4,330        | 1,180        | 1,108                       | -              | 3,910        | 1,258        | 986                         | -              |
| 新潟県  | 阿賀野市   | 587          | 168          | 142                         | -              | 595          | 209          | 148                         | -              | 629          | 227          | 146                         | -              |
| 新潟県  | 佐渡市    | 976          | 263          | 209                         | -              | 917          | 280          | 246                         | -              | 788          | 297          | 187                         | -              |
| 新潟県  | 魚沼市    | 626          | 151          | 148                         | -              | 513          | 154          | 140                         | -              | 498          | 182          | 99                          | -              |
| 新潟県  | 南魚沼市   | 944          | 192          | 207                         | -              | 940          | 258          | 272                         | -              | 872          | 290          | 212                         | -              |
| 新潟県  | 胎内市    | 471          | 122          | 112                         | -              | 489          | 153          | 116                         | -              | 428          | 146          | 121                         | -              |
| 新潟県  | 聖籠町    | 296          | 67           | 67                          | -              | 389          | 101          | 116                         | -              | 405          | 142          | 113                         | -              |
| 新潟県  | 弥彦村    | 164          | 38           | 47                          | -              | 160          | 36           | 48                          | -              | 121          | 41           | 28                          | -              |
| 新潟県  | 田上町    | 159          | 47           | 40                          | -              | 157          | 45           | 50                          | -              | 131          | 51           | 32                          | -              |
| 新潟県  | 阿賀町    | 99           | 26           | 29                          | -              | 90           | 29           | 30                          | -              | 76           | 29           | 19                          | -              |
| 新潟県  | 出雲崎町   | 47           | 12           | 15                          | -              | 56           | 16           | 15                          | -              | 43           | 18           | 8                           | -              |
| 新潟県  | 湯沢町    | 116          | 16           | 33                          | -              | 113          | 22           | 19                          | -              | 124          | 16           | 26                          | -              |
| 新潟県  | 津南町    | 86           | 18           | 13                          | -              | 83           | 18           | 18                          | -              | 101          | 40           | 20                          | -              |
| 新潟県  | 刈羽村    | 71           | 21           | 18                          | -              | 99           | 40           | 21                          | -              | 90           | 34           | 19                          | -              |
| 新潟県  | 関川村    | 39           | 12           | 9                           | -              | 38           | 10           | 10                          | -              | 39           | 12           | 12                          | -              |
| 新潟県  | 粟島浦村   | -            | -            | -                           | -              | -            | -            | -                           | -              | 5            | -            | -                           | -              |
| 富山県  | 富山県    | 25,824       | 6,593        | 5,472                       | 168            | 24,820       | 7,677        | 5,628                       | 164            | 23,856       | 9,005        | 5,141                       | 100            |
| 富山県  | 富山市    | 11,871       | 2,811        | 2,208                       | -              | 11,688       | 3,502        | 2,378                       | -              | 11,180       | 4,072        | 2,164                       | -              |
| 富山県  | 高岡市    | 3,750        | 883          | 850                         | -              | 3,692        | 1,076        | 910                         | -              | 3,532        | 1,255        | 884                         | -              |
| 富山県  | 魚津市    | 1,024        | 269          | 233                         | -              | 857          | 283          | 184                         | -              | 741          | 281          | 148                         | -              |
| 富山県  | 氷見市    | 677          | 155          | 176                         | -              | 606          | 191          | 170                         | -              | 525          | 218          | 121                         | -              |
| 富山県  | 滑川市    | 877          | 278          | 178                         | -              | 804          | 278          | 184                         | -              | 883          | 405          | 192                         | -              |
| 富山県  | 黒部市    | 1,026        | 377          | 199                         | -              | 937          | 362          | 207                         | -              | 919          | 432          | 181                         | -              |

|     |        | 2010年        |              |                             |                | 2015年        |              |                             |                | 2020年        |              |                             |                |
|-----|--------|--------------|--------------|-----------------------------|----------------|--------------|--------------|-----------------------------|----------------|--------------|--------------|-----------------------------|----------------|
|     |        | 一般世帯<br>全体*1 | 正社員共働<br>き世帯 | 正社員・<br>パートタイ<br>ム共働き<br>世帯 | 非正規雇用<br>共働き世帯 | 一般世帯<br>全体*1 | 正社員共働<br>き世帯 | 正社員・<br>パートタイ<br>ム共働き<br>世帯 | 非正規雇用<br>共働き世帯 | 一般世帯<br>全体*1 | 正社員共働<br>き世帯 | 正社員・<br>パートタイ<br>ム共働き<br>世帯 | 非正規雇用<br>共働き世帯 |
|     |        |              |              |                             |                |              |              |                             |                |              |              |                             |                |
| 富山県 | 砺波市    | 1,215        | 322          | 296                         | -              | 1,120        | 356          | 218                         | -              | 1,025        | 377          | 225                         | -              |
| 富山県 | 小矢部市   | 425          | 126          | 99                          | -              | 434          | 143          | 129                         | -              | 489          | 192          | 113                         | -              |
| 富山県 | 南砺市    | 713          | 202          | 168                         | -              | 718          | 222          | 187                         | -              | 679          | 296          | 168                         | -              |
| 富山県 | 射水市    | 2,397        | 610          | 607                         | -              | 2,331        | 688          | 644                         | -              | 2,292        | 840          | 570                         | -              |
| 富山県 | 舟橋村    | 155          | 47           | 39                          | -              | 108          | 40           | 35                          | -              | 124          | 56           | 22                          | -              |
| 富山県 | 上市町    | 405          | 117          | 107                         | -              | 374          | 129          | 91                          | -              | 320          | 124          | 77                          | -              |
| 富山県 | 立山町    | 626          | 185          | 161                         | -              | 524          | 173          | 156                         | -              | 531          | 202          | 144                         | -              |
| 富山県 | 入善町    | 428          | 143          | 96                          | -              | 371          | 142          | 74                          | -              | 361          | 164          | 67                          | -              |
| 富山県 | 朝日町    | 125          | 35           | 28                          | -              | 117          | 41           | 30                          | -              | 121          | 44           | 33                          | -              |
| 石川県 | 石川県    | 32,956       | 7,219        | 6,886                       | 277            | 32,090       | 8,765        | 7,198                       | 199            | 30,574       | 10,053       | 6,592                       | 125            |
| 石川県 | 金沢市    | 15,143       | 2,829        | 2,732                       | -              | 14,823       | 3,597        | 2,883                       | -              | 13,627       | 4,191        | 2,565                       | -              |
| 石川県 | 七尾市    | 996          | 300          | 228                         | -              | 960          | 337          | 192                         | -              | 786          | 323          | 159                         | -              |
| 石川県 | 小松市    | 3,095        | 764          | 691                         | -              | 3,085        | 897          | 731                         | -              | 3,101        | 1,056        | 735                         | -              |
| 石川県 | 輪島市    | 343          | 100          | 60                          | -              | 326          | 94           | 67                          | -              | 261          | 102          | 44                          | -              |
| 石川県 | 珠洲市    | 127          | 41           | 19                          | -              | 124          | 53           | 15                          | -              | 115          | 50           | 21                          | -              |
| 石川県 | 加賀市    | 1,396        | 374          | 294                         | -              | 1,273        | 375          | 330                         | -              | 1,123        | 377          | 232                         | -              |
| 石川県 | 羽咋市    | 389          | 120          | 89                          | -              | 359          | 124          | 81                          | -              | 335          | 127          | 67                          | -              |
| 石川県 | かほく市   | 813          | 188          | 192                         | -              | 846          | 259          | 235                         | -              | 1,134        | 417          | 283                         | -              |
| 石川県 | 白山市    | 3,396        | 779          | 852                         | -              | 3,208        | 915          | 859                         | -              | 3,448        | 1,106        | 908                         | -              |
| 石川県 | 能美市    | 1,673        | 399          | 439                         | -              | 1,567        | 475          | 462                         | -              | 1,458        | 509          | 405                         | -              |
| 石川県 | 野々市市   | 2,183        | 428          | 452                         | -              | 2,314        | 592          | 520                         | -              | 2,248        | 695          | 486                         | -              |
| 石川県 | 川北町    | 307          | 88           | 89                          | -              | 276          | 96           | 80                          | -              | 200          | 83           | 60                          | -              |
| 石川県 | 津幡町    | 1,233        | 295          | 292                         | -              | 1,119        | 362          | 269                         | -              | 1,081        | 392          | 243                         | -              |
| 石川県 | 内灘町    | 744          | 153          | 186                         | -              | 780          | 200          | 221                         | -              | 682          | 207          | 184                         | -              |
| 石川県 | 志賀町    | 300          | 82           | 71                          | -              | 258          | 84           | 58                          | -              | 238          | 86           | 47                          | -              |
| 石川県 | 宝達志水町  | 193          | 60           | 53                          | -              | 173          | 61           | 43                          | -              | 145          | 70           | 34                          | -              |
| 石川県 | 中能登町   | 337          | 115          | 87                          | -              | 349          | 140          | 105                         | -              | 332          | 151          | 68                          | -              |
| 石川県 | 穴水町    | 114          | 49           | 21                          | -              | 77           | 36           | 11                          | -              | 91           | 37           | 15                          | -              |
| 石川県 | 能登町    | 174          | 55           | 39                          | -              | 173          | 68           | 36                          | -              | 169          | 74           | 36                          | -              |
| 福井県 | 福井県    | 18,452       | 4,410        | 3,865                       | 172            | 17,649       | 5,036        | 4,267                       | 160            | 17,584       | 5,986        | 4,062                       | 127            |
| 福井県 | 福井市    | 6,723        | 1,603        | 1,288                       | -              | 6,584        | 1,922        | 1,460                       | -              | 6,814        | 2,386        | 1,489                       | -              |
| 福井県 | 敦賀市    | 2,255        | 374          | 468                         | -              | 2,016        | 376          | 553                         | -              | 1,807        | 462          | 497                         | -              |
| 福井県 | 小浜市    | 765          | 159          | 154                         | -              | 761          | 179          | 169                         | -              | 748          | 200          | 176                         | -              |
| 福井県 | 大野市    | 443          | 127          | 109                         | -              | 427          | 145          | 98                          | -              | 446          | 179          | 101                         | -              |
| 福井県 | 勝山市    | 309          | 109          | 73                          | -              | 310          | 99           | 67                          | -              | 306          | 122          | 87                          | -              |
| 福井県 | 鯖江市    | 1,815        | 497          | 396                         | -              | 1,806        | 572          | 448                         | -              | 1,809        | 657          | 384                         | -              |
| 福井県 | あわら市   | 423          | 114          | 111                         | -              | 413          | 123          | 108                         | -              | 438          | 158          | 99                          | -              |
| 福井県 | 越前市    | 1,971        | 501          | 394                         | -              | 1,842        | 564          | 432                         | -              | 1,842        | 675          | 388                         | -              |
| 福井県 | 坂井市    | 2,083        | 533          | 525                         | -              | 1,959        | 627          | 546                         | -              | 1,868        | 662          | 477                         | -              |
| 福井県 | 永平寺町   | 342          | 108          | 83                          | -              | 320          | 115          | 86                          | -              | 347          | 135          | 88                          | -              |
| 福井県 | 池田町    | 22           | 6            | 8                           | -              | 16           | 5            | 3                           | -              | 23           | 5            | 5                           | -              |
| 福井県 | 南越前町   | 166          | 50           | 45                          | -              | 161          | 53           | 48                          | -              | 147          | 55           | 54                          | -              |
| 福井県 | 越前町    | 365          | 104          | 69                          | -              | 331          | 101          | 64                          | -              | 281          | 103          | 66                          | -              |
| 福井県 | 美浜町    | 218          | 34           | 37                          | -              | 204          | 43           | 43                          | -              | 219          | 59           | 33                          | -              |
| 福井県 | 高浜町    | 305          | 44           | 62                          | -              | 267          | 55           | 69                          | -              | 277          | 63           | 68                          | -              |
| 福井県 | おおい町   | 247          | 47           | 43                          | -              | 232          | 57           | 73                          | -              | 212          | 65           | 50                          | -              |
| 福井県 | 若狭町    | 267          | 75           | 69                          | -              | 269          | 78           | 64                          | -              | 252          | 78           | 63                          | -              |
| 山梨県 | 山梨県    | 23,458       | 3,605        | 4,278                       | 267            | 21,804       | 4,146        | 4,861                       | 258            | 20,190       | 4,948        | 4,670                       | 176            |
| 山梨県 | 甲府市    | 6,069        | 879          | 912                         | -              | 5,627        | 1,057        | 1,132                       | -              | 5,147        | 1,325        | 1,015                       | -              |
| 山梨県 | 富士吉田市  | 1,153        | 176          | 210                         | -              | 1,108        | 205          | 242                         | -              | 1,055        | 258          | 252                         | -              |
| 山梨県 | 都留市    | 730          | 125          | 144                         | -              | 655          | 123          | 162                         | -              | 618          | 147          | 179                         | -              |
| 山梨県 | 山梨市    | 876          | 143          | 183                         | -              | 821          | 182          | 196                         | -              | 720          | 188          | 174                         | -              |
| 山梨県 | 大月市    | 401          | 52           | 91                          | -              | 332          | 52           | 78                          | -              | 245          | 67           | 62                          | -              |
| 山梨県 | 韮崎市    | 839          | 104          | 164                         | -              | 770          | 156          | 164                         | -              | 662          | 161          | 151                         | -              |
| 山梨県 | 南アルプス市 | 2,299        | 388          | 534                         | -              | 1,984        | 378          | 488                         | -              | 1,928        | 500          | 496                         | -              |
| 山梨県 | 北杜市    | 931          | 128          | 170                         | -              | 844          | 134          | 196                         | -              | 808          | 137          | 170                         | -              |
| 山梨県 | 甲斐市    | 2,865        | 451          | 489                         | -              | 2,717        | 526          | 581                         | -              | 2,517        | 659          | 595                         | -              |
| 山梨県 | 笛吹市    | 1,973        | 306          | 385                         | -              | 1,792        | 350          | 455                         | -              | 1,695        | 427          | 412                         | -              |
| 山梨県 | 上野原市   | 475          | 82           | 102                         | -              | 373          | 72           | 70                          | -              | 311          | 59           | 68                          | -              |
| 山梨県 | 甲州市    | 685          | 102          | 161                         | -              | 577          | 120          | 133                         | -              | 486          | 107          | 114                         | -              |
| 山梨県 | 中央市    | 1,018        | 142          | 171                         | -              | 992          | 177          | 233                         | -              | 836          | 188          | 199                         | -              |
| 山梨県 | 市川三郷町  | 315          | 51           | 63                          | -              | 253          | 51           | 77                          | -              | 253          | 73           | 72                          | -              |
| 山梨県 | 早川町    | 12           | -            | -                           | -              | 12           | 3            | 6                           | -              | 13           | -            | 4                           | -              |
| 山梨県 | 身延町    | 134          | 25           | 24                          | -              | 118          | 26           | 30                          | -              | 77           | 17           | 16                          | -              |
| 山梨県 | 南部町    | 97           | 14           | 19                          | -              | 87           | 19           | 24                          | -              | 71           | 10           | 27                          | -              |

|     |        | 2010年        |              |                             |                | 2015年        |              |                             |                | 2020年        |              |                             |                |
|-----|--------|--------------|--------------|-----------------------------|----------------|--------------|--------------|-----------------------------|----------------|--------------|--------------|-----------------------------|----------------|
|     |        | 一般世帯<br>全体*1 | 正社員共働<br>き世帯 | 正社員・<br>パートタイ<br>ム共働き<br>世帯 | 非正規雇用<br>共働き世帯 | 一般世帯<br>全体*1 | 正社員共働<br>き世帯 | 正社員・<br>パートタイ<br>ム共働き<br>世帯 | 非正規雇用<br>共働き世帯 | 一般世帯<br>全体*1 | 正社員共働<br>き世帯 | 正社員・<br>パートタイ<br>ム共働き<br>世帯 | 非正規雇用<br>共働き世帯 |
|     |        |              |              |                             |                |              |              |                             |                |              |              |                             |                |
| 山梨県 | 富士川町   | 362          | 71           | 67                          | -              | 330          | 61           | 95                          | -              | 291          | 71           | 82                          | -              |
| 山梨県 | 昭和町    | 690          | 116          | 131                         | -              | 750          | 154          | 167                         | -              | 834          | 205          | 189                         | -              |
| 山梨県 | 道志村    | 15           | -            | 4                           | -              | 17           | 3            | 4                           | -              | 15           | -            | 3                           | -              |
| 山梨県 | 西桂町    | 85           | 14           | 14                          | -              | 78           | 15           | 18                          | -              | 69           | 7            | 22                          | -              |
| 山梨県 | 忍野村    | 284          | 35           | 29                          | -              | 333          | 41           | 43                          | -              | 324          | 52           | 65                          | -              |
| 山梨県 | 山中湖村   | 92           | 13           | 16                          | -              | 86           | 14           | 21                          | -              | 93           | 11           | 33                          | -              |
| 山梨県 | 鳴沢村    | 55           | 10           | 13                          | -              | 60           | 15           | 12                          | -              | 52           | 12           | 14                          | -              |
| 山梨県 | 富士河口湖町 | 726          | 100          | 108                         | -              | 799          | 132          | 166                         | -              | 798          | 181          | 189                         | -              |
| 山梨県 | 小菅村    | 7            | -            | -                           | -              | 15           | -            | -                           | -              | 13           | 4            | -                           | -              |
| 山梨県 | 丹波山村   | 3            | -            | -                           | -              | 5            | -            | -                           | -              | 7            | -            | 3                           | -              |
| 長野県 | 長野県    | 56,283       | 8,124        | 9,457                       | 543            | 52,505       | 9,732        | 11,061                      | 458            | 48,738       | 11,563       | 10,512                      | 282            |
| 長野県 | 長野市    | 11,816       | 1,741        | 2,008                       | -              | 10,995       | 2,148        | 2,365                       | -              | 9,560        | 2,449        | 2,137                       | -              |
| 長野県 | 松本市    | 7,711        | 897          | 1,157                       | -              | 7,391        | 1,142        | 1,447                       | -              | 6,819        | 1,448        | 1,284                       | -              |
| 長野県 | 上田市    | 4,406        | 714          | 792                         | -              | 4,231        | 790          | 925                         | -              | 3,992        | 955          | 888                         | -              |
| 長野県 | 岡谷市    | 1,442        | 191          | 222                         | -              | 1,209        | 206          | 239                         | -              | 1,042        | 250          | 244                         | -              |
| 長野県 | 飯田市    | 2,535        | 356          | 442                         | -              | 2,423        | 427          | 552                         | -              | 2,310        | 545          | 533                         | -              |
| 長野県 | 諏訪市    | 1,657        | 212          | 264                         | -              | 1,512        | 284          | 281                         | -              | 1,314        | 316          | 286                         | -              |
| 長野県 | 須坂市    | 1,331        | 236          | 289                         | -              | 1,231        | 227          | 307                         | -              | 1,167        | 296          | 283                         | -              |
| 長野県 | 小諸市    | 1,178        | 180          | 185                         | -              | 1,099        | 212          | 232                         | -              | 974          | 215          | 193                         | -              |
| 長野県 | 伊那市    | 2,050        | 292          | 360                         | -              | 1,793        | 330          | 334                         | -              | 1,647        | 398          | 337                         | -              |
| 長野県 | 駒ヶ根市   | 911          | 124          | 138                         | -              | 865          | 175          | 161                         | -              | 783          | 216          | 147                         | -              |
| 長野県 | 中野市    | 1,056        | 215          | 181                         | -              | 1,011        | 228          | 250                         | -              | 913          | 204          | 230                         | -              |
| 長野県 | 大町市    | 553          | 65           | 97                          | -              | 500          | 86           | 95                          | -              | 443          | 64           | 96                          | -              |
| 長野県 | 飯山市    | 332          | 68           | 47                          | -              | 280          | 72           | 63                          | -              | 275          | 71           | 64                          | -              |
| 長野県 | 茅野市    | 1,763        | 216          | 291                         | -              | 1,687        | 324          | 345                         | -              | 1,499        | 354          | 327                         | -              |
| 長野県 | 塩尻市    | 1,966        | 249          | 364                         | -              | 1,814        | 305          | 377                         | -              | 1,866        | 404          | 399                         | -              |
| 長野県 | 佐久市    | 2,844        | 527          | 446                         | -              | 2,693        | 615          | 532                         | -              | 2,773        | 777          | 488                         | -              |
| 長野県 | 千曲市    | 1,474        | 232          | 282                         | -              | 1,318        | 278          | 316                         | -              | 1,344        | 339          | 362                         | -              |
| 長野県 | 東御市    | 821          | 128          | 125                         | -              | 773          | 138          | 167                         | -              | 716          | 154          | 171                         | -              |
| 長野県 | 安曇野市   | 2,498        | 338          | 420                         | -              | 2,337        | 421          | 481                         | -              | 2,288        | 543          | 447                         | -              |
| 長野県 | 小海町    | 80           | 10           | 9                           | -              | 71           | 15           | 15                          | -              | 89           | 29           | 13                          | -              |
| 長野県 | 川上村    | 54           | 3            | 5                           | -              | 47           | 3            | 8                           | -              | 71           | 7            | 9                           | -              |
| 長野県 | 南牧村    | 45           | 7            | 6                           | -              | 42           | 5            | -                           | -              | 46           | -            | 3                           | -              |
| 長野県 | 南相木村   | 22           | 3            | 3                           | -              | 15           | 3            | -                           | -              | 16           | -            | -                           | -              |
| 長野県 | 北相木村   | 15           | 3            | 3                           | -              | 14           | -            | -                           | -              | 18           | 3            | 4                           | -              |
| 長野県 | 佐久穂町   | 204          | 37           | 36                          | -              | 180          | 49           | 39                          | -              | 152          | 41           | 25                          | -              |
| 長野県 | 軽井沢町   | 544          | 61           | 89                          | -              | 481          | 69           | 104                         | -              | 467          | 83           | 89                          | -              |
| 長野県 | 御代田町   | 467          | 54           | 85                          | -              | 430          | 80           | 94                          | -              | 442          | 87           | 108                         | -              |
| 長野県 | 立科町    | 137          | 18           | 26                          | -              | 122          | 22           | 32                          | -              | 104          | 20           | 29                          | -              |
| 長野県 | 青木村    | 91           | 7            | 14                          | -              | 84           | 11           | 21                          | -              | 82           | 20           | 22                          | -              |
| 長野県 | 長和町    | 123          | 24           | 14                          | -              | 110          | 28           | 23                          | -              | 94           | 24           | 23                          | -              |
| 長野県 | 下諏訪町   | 489          | 70           | 75                          | -              | 437          | 78           | 93                          | -              | 375          | 95           | 70                          | -              |
| 長野県 | 富士見町   | 345          | 57           | 59                          | -              | 336          | 54           | 76                          | -              | 298          | 57           | 50                          | -              |
| 長野県 | 原村     | 219          | 26           | 31                          | -              | 175          | 31           | 41                          | -              | 181          | 32           | 45                          | -              |
| 長野県 | 辰野町    | 439          | 78           | 74                          | -              | 371          | 87           | 89                          | -              | 325          | 80           | 71                          | -              |
| 長野県 | 箕輪町    | 760          | 121          | 122                         | -              | 677          | 144          | 119                         | -              | 610          | 158          | 154                         | -              |
| 長野県 | 飯島町    | 151          | 26           | 21                          | -              | 175          | 35           | 45                          | -              | 171          | 40           | 39                          | -              |
| 長野県 | 南箕輪村   | 527          | 85           | 74                          | -              | 593          | 136          | 124                         | -              | 611          | 175          | 148                         | -              |
| 長野県 | 中川村    | 75           | 7            | 16                          | -              | 88           | 12           | 17                          | -              | 91           | 28           | 19                          | -              |
| 長野県 | 宮田村    | 296          | 60           | 53                          | -              | 250          | 47           | 53                          | -              | 222          | 52           | 60                          | -              |
| 長野県 | 松川町    | 241          | 28           | 50                          | -              | 222          | 36           | 57                          | -              | 244          | 53           | 65                          | -              |
| 長野県 | 高森町    | 356          | 62           | 78                          | -              | 336          | 54           | 83                          | -              | 266          | 73           | 72                          | -              |
| 長野県 | 阿南町    | 77           | 15           | 16                          | -              | 60           | 14           | 12                          | -              | 66           | 18           | 22                          | -              |
| 長野県 | 阿智村    | 115          | 10           | 19                          | -              | 125          | 22           | 32                          | -              | 119          | 24           | 30                          | -              |
| 長野県 | 平谷村    | 5            | -            | -                           | -              | 12           | -            | -                           | -              | 5            | -            | -                           | -              |
| 長野県 | 根羽村    | 11           | -            | 3                           | -              | 7            | -            | -                           | -              | 10           | 3            | -                           | -              |
| 長野県 | 下條村    | 123          | 14           | 21                          | -              | 91           | 15           | 27                          | -              | 75           | 17           | 13                          | -              |
| 長野県 | 売木村    | 11           | -            | -                           | -              | 13           | -            | 3                           | -              | 10           | -            | -                           | -              |
| 長野県 | 天龍村    | 17           | 5            | 5                           | -              | 12           | 5            | -                           | -              | 14           | -            | 3                           | -              |
| 長野県 | 泰阜村    | 26           | 7            | 5                           | -              | 22           | 5            | 4                           | -              | 31           | 7            | 8                           | -              |
| 長野県 | 喬木村    | 133          | 20           | 33                          | -              | 113          | 17           | 29                          | -              | 108          | 21           | 34                          | -              |
| 長野県 | 豊丘村    | 123          | 13           | 33                          | -              | 134          | 25           | 43                          | -              | 131          | 34           | 42                          | -              |
| 長野県 | 大鹿村    | 20           | 3            | 3                           | -              | 19           | 3            | 3                           | -              | 23           | -            | 4                           | -              |
| 長野県 | 上松町    | 92           | 14           | 15                          | -              | 72           | 16           | 14                          | -              | 56           | 15           | 11                          | -              |
| 長野県 | 南木曾町   | 86           | 15           | 11                          | -              | 70           | 11           | 15                          | -              | 61           | 8            | 21                          | -              |



|     |       | 2010年        |              |                             |                | 2015年        |              |                             |                | 2020年        |              |                             |                |
|-----|-------|--------------|--------------|-----------------------------|----------------|--------------|--------------|-----------------------------|----------------|--------------|--------------|-----------------------------|----------------|
|     |       | 一般世帯<br>全体*1 | 正社員共働<br>き世帯 | 正社員・<br>パートタイ<br>ム共働き<br>世帯 | 非正規雇用<br>共働き世帯 | 一般世帯<br>全体*1 | 正社員共働<br>き世帯 | 正社員・<br>パートタイ<br>ム共働き<br>世帯 | 非正規雇用<br>共働き世帯 | 一般世帯<br>全体*1 | 正社員共働<br>き世帯 | 正社員・<br>パートタイ<br>ム共働き<br>世帯 | 非正規雇用<br>共働き世帯 |
|     |       |              |              |                             |                |              |              |                             |                |              |              |                             |                |
| 長野県 | 木祖村   | 54           | 8            | 11                          | -              | 48           | 9            | 5                           | -              | 52           | 15           | 13                          | -              |
| 長野県 | 王滝村   | 14           | -            | -                           | -              | 9            | -            | -                           | -              | 11           | -            | -                           | -              |
| 長野県 | 大桑村   | 58           | 5            | 13                          | -              | 59           | 9            | 8                           | -              | 62           | 16           | 14                          | -              |
| 長野県 | 木曾町   | 255          | 42           | 35                          | -              | 225          | 32           | 41                          | -              | 180          | 39           | 33                          | -              |
| 長野県 | 麻績村   | 23           | 3            | 6                           | -              | 30           | 5            | 4                           | -              | 51           | 7            | 13                          | -              |
| 長野県 | 生坂村   | 24           | -            | 4                           | -              | 29           | -            | 7                           | -              | 28           | 3            | 4                           | -              |
| 長野県 | 山形村   | 208          | 30           | 27                          | -              | 208          | 32           | 47                          | -              | 216          | 37           | 51                          | -              |
| 長野県 | 朝日村   | 70           | 9            | 14                          | -              | 68           | 11           | 20                          | -              | 101          | 14           | 23                          | -              |
| 長野県 | 筑北村   | 55           | 8            | 14                          | -              | 46           | 11           | 8                           | -              | 44           | 12           | 11                          | -              |
| 長野県 | 池田町   | 170          | 28           | 37                          | -              | 163          | 32           | 41                          | -              | 142          | 32           | 33                          | -              |
| 長野県 | 松川村   | 216          | 29           | 35                          | -              | 209          | 24           | 46                          | -              | 187          | 50           | 47                          | -              |
| 長野県 | 白馬村   | 220          | 11           | 31                          | -              | 204          | 21           | 30                          | -              | 206          | 24           | 36                          | -              |
| 長野県 | 小谷村   | 53           | 4            | 9                           | -              | 39           | 3            | 10                          | -              | 49           | 5            | 8                           | -              |
| 長野県 | 坂城町   | 356          | 48           | 76                          | -              | 308          | 72           | 58                          | -              | 274          | 78           | 76                          | -              |
| 長野県 | 小布施町  | 229          | 47           | 33                          | -              | 219          | 50           | 58                          | -              | 239          | 66           | 55                          | -              |
| 長野県 | 高山村   | 109          | 19           | 24                          | -              | 100          | 16           | 36                          | -              | 87           | 15           | 26                          | -              |
| 長野県 | 山ノ内町  | 126          | 14           | 25                          | -              | 128          | 16           | 29                          | -              | 120          | 14           | 31                          | -              |
| 長野県 | 木島平村  | 63           | 8            | 19                          | -              | 75           | 20           | 18                          | -              | 49           | 19           | 13                          | -              |
| 長野県 | 野沢温泉村 | 29           | 3            | 5                           | -              | 27           | 3            | 4                           | -              | 60           | 5            | 11                          | -              |
| 長野県 | 信濃町   | 120          | 16           | 20                          | -              | 93           | 15           | 26                          | -              | 88           | 20           | 24                          | -              |
| 長野県 | 小川村   | 46           | 6            | 12                          | -              | 37           | 5            | 10                          | -              | 28           | 3            | 5                           | -              |
| 長野県 | 飯綱町   | 162          | 29           | 35                          | -              | 132          | 24           | 42                          | -              | 121          | 22           | 25                          | -              |
| 長野県 | 栄村    | 20           | -            | 5                           | -              | 21           | 3            | 5                           | -              | 19           | -            | 4                           | -              |
| 岐阜県 | 岐阜県   | 55,483       | 6,599        | 9,788                       | 538            | 53,526       | 8,764        | 11,603                      | 441            | 48,892       | 10,496       | 10,658                      | 343            |
| 岐阜県 | 岐阜市   | 12,122       | 1,466        | 1,738                       | -              | 11,285       | 2,011        | 2,073                       | -              | 10,537       | 2,505        | 2,078                       | -              |
| 岐阜県 | 大垣市   | 4,708        | 631          | 816                         | -              | 4,803        | 869          | 1,033                       | -              | 4,528        | 1,046        | 967                         | -              |
| 岐阜県 | 高山市   | 2,018        | 262          | 426                         | -              | 1,985        | 329          | 518                         | -              | 1,824        | 399          | 495                         | -              |
| 岐阜県 | 多治見市  | 3,169        | 348          | 569                         | -              | 3,026        | 459          | 659                         | -              | 2,651        | 554          | 552                         | -              |
| 岐阜県 | 関市    | 2,582        | 299          | 493                         | -              | 2,422        | 377          | 654                         | -              | 1,976        | 417          | 461                         | -              |
| 岐阜県 | 中津川市  | 1,827        | 242          | 348                         | -              | 1,829        | 308          | 449                         | -              | 1,666        | 374          | 417                         | -              |
| 岐阜県 | 美濃市   | 373          | 27           | 76                          | -              | 393          | 53           | 101                         | -              | 359          | 79           | 91                          | -              |
| 岐阜県 | 瑞浪市   | 960          | 130          | 172                         | -              | 914          | 144          | 198                         | -              | 898          | 203          | 183                         | -              |
| 岐阜県 | 羽島市   | 1,883        | 212          | 343                         | -              | 1,838        | 256          | 451                         | -              | 1,717        | 347          | 427                         | -              |
| 岐阜県 | 恵那市   | 1,070        | 150          | 213                         | -              | 1,025        | 183          | 253                         | -              | 864          | 208          | 212                         | -              |
| 岐阜県 | 美濃加茂市 | 1,939        | 189          | 336                         | -              | 2,028        | 302          | 471                         | -              | 1,878        | 364          | 442                         | -              |
| 岐阜県 | 土岐市   | 1,488        | 180          | 283                         | -              | 1,426        | 229          | 325                         | -              | 1,319        | 287          | 323                         | -              |
| 岐阜県 | 各務原市  | 4,702        | 529          | 791                         | -              | 4,543        | 716          | 825                         | -              | 4,313        | 862          | 790                         | -              |
| 岐阜県 | 可児市   | 3,217        | 323          | 552                         | -              | 3,140        | 422          | 588                         | -              | 2,796        | 450          | 517                         | -              |
| 岐阜県 | 山県市   | 489          | 49           | 100                         | -              | 439          | 68           | 105                         | -              | 390          | 84           | 95                          | -              |
| 岐阜県 | 瑞穂市   | 2,115        | 241          | 344                         | -              | 2,308        | 365          | 423                         | -              | 2,113        | 466          | 412                         | -              |
| 岐阜県 | 飛騨市   | 340          | 43           | 67                          | -              | 343          | 61           | 86                          | -              | 327          | 68           | 96                          | -              |
| 岐阜県 | 本巣市   | 972          | 96           | 208                         | -              | 842          | 105          | 207                         | -              | 722          | 125          | 170                         | -              |
| 岐阜県 | 郡上市   | 716          | 84           | 145                         | -              | 736          | 101          | 179                         | -              | 685          | 119          | 179                         | -              |
| 岐阜県 | 下呂市   | 533          | 74           | 105                         | -              | 455          | 88           | 129                         | -              | 384          | 83           | 107                         | -              |
| 岐阜県 | 海津市   | 585          | 73           | 139                         | -              | 523          | 85           | 148                         | -              | 407          | 71           | 120                         | -              |
| 岐阜県 | 岐南町   | 898          | 107          | 155                         | -              | 1,003        | 161          | 193                         | -              | 1,038        | 201          | 177                         | -              |
| 岐阜県 | 笠松町   | 731          | 73           | 138                         | -              | 725          | 129          | 134                         | -              | 669          | 149          | 114                         | -              |
| 岐阜県 | 養老町   | 535          | 70           | 109                         | -              | 502          | 73           | 148                         | -              | 385          | 78           | 109                         | -              |
| 岐阜県 | 垂井町   | 733          | 119          | 125                         | -              | 675          | 124          | 194                         | -              | 583          | 133          | 142                         | -              |
| 岐阜県 | 関ヶ原町  | 110          | 18           | 22                          | -              | 101          | 19           | 25                          | -              | 75           | 23           | 20                          | -              |
| 岐阜県 | 神戸町   | 440          | 48           | 93                          | -              | 413          | 76           | 88                          | -              | 407          | 95           | 110                         | -              |
| 岐阜県 | 輪之内町  | 292          | 39           | 56                          | -              | 277          | 42           | 82                          | -              | 242          | 55           | 72                          | -              |
| 岐阜県 | 安八町   | 435          | 64           | 84                          | -              | 367          | 74           | 87                          | -              | 312          | 77           | 89                          | -              |
| 岐阜県 | 揖斐川町  | 299          | 36           | 61                          | -              | 289          | 49           | 75                          | -              | 252          | 53           | 60                          | -              |
| 岐阜県 | 大野町   | 571          | 54           | 148                         | -              | 499          | 78           | 130                         | -              | 430          | 89           | 110                         | -              |
| 岐阜県 | 池田町   | 638          | 68           | 138                         | -              | 607          | 97           | 157                         | -              | 480          | 99           | 127                         | -              |
| 岐阜県 | 北方町   | 733          | 63           | 141                         | -              | 625          | 87           | 129                         | -              | 580          | 89           | 124                         | -              |
| 岐阜県 | 坂祝町   | 212          | 22           | 27                          | -              | 232          | 32           | 38                          | -              | 244          | 49           | 52                          | -              |
| 岐阜県 | 富加町   | 126          | 18           | 30                          | -              | 160          | 23           | 49                          | -              | 161          | 33           | 38                          | -              |
| 岐阜県 | 川辺町   | 250          | 25           | 53                          | -              | 264          | 40           | 70                          | -              | 265          | 41           | 88                          | -              |
| 岐阜県 | 七宗町   | 45           | 3            | 7                           | -              | 29           | 6            | 11                          | -              | 27           | 5            | 11                          | -              |
| 岐阜県 | 八百津町  | 181          | 15           | 47                          | -              | 179          | 28           | 42                          | -              | 172          | 25           | 62                          | -              |
| 岐阜県 | 白川町   | 68           | 3            | 15                          | -              | 72           | 7            | 13                          | -              | 64           | 4            | 16                          | -              |
| 岐阜県 | 東白川村  | 18           | -            | -                           | -              | 23           | 3            | 5                           | -              | 23           | 3            | 3                           | -              |
| 岐阜県 | 御嵩町   | 419          | 44           | 99                          | -              | 419          | 57           | 109                         | -              | 432          | 76           | 115                         | -              |

|     |         | 2010年                    |                          |                                         |                            | 2015年                    |                          |                                         |                            | 2020年                    |                          |                                         |                            |
|-----|---------|--------------------------|--------------------------|-----------------------------------------|----------------------------|--------------------------|--------------------------|-----------------------------------------|----------------------------|--------------------------|--------------------------|-----------------------------------------|----------------------------|
|     |         | 一般世帯<br>全体*1<br><br>(世帯) | 正社員共働<br>き世帯<br><br>(世帯) | 正社員・<br>パートタイ<br>ム共働き<br>世帯<br><br>(世帯) | 非正規雇用<br>共働き世帯<br><br>(世帯) | 一般世帯<br>全体*1<br><br>(世帯) | 正社員共働<br>き世帯<br><br>(世帯) | 正社員・<br>パートタイ<br>ム共働き<br>世帯<br><br>(世帯) | 非正規雇用<br>共働き世帯<br><br>(世帯) | 一般世帯<br>全体*1<br><br>(世帯) | 正社員共働<br>き世帯<br><br>(世帯) | 正社員・<br>パートタイ<br>ム共働き<br>世帯<br><br>(世帯) | 非正規雇用<br>共働き世帯<br><br>(世帯) |
|     |         |                          |                          |                                         |                            |                          |                          |                                         |                            |                          |                          |                                         |                            |
| 岐阜県 | 白川村     | 32                       | 3                        | 14                                      | -                          | 25                       | 6                        | 6                                       | -                          | 28                       | 5                        | 5                                       | -                          |
| 静岡県 | 静岡県     | 107,904                  | 15,833                   | 16,508                                  | 1,124                      | 103,570                  | 19,980                   | 18,864                                  | 915                        | 95,331                   | 23,936                   | 18,753                                  | 749                        |
| 静岡県 | 静岡市     | 19,859                   | 2,732                    | 3,069                                   | -                          | 19,343                   | 3,478                    | 3,567                                   | -                          | 17,794                   | 4,402                    | 3,568                                   | -                          |
| 静岡県 | 静岡市葵区   | 6,885                    | 994                      | 1,051                                   | -                          | 7,097                    | 1,349                    | 1,210                                   | -                          | 6,573                    | 1,620                    | 1,261                                   | -                          |
| 静岡県 | 静岡市駿河区  | 6,971                    | 898                      | 974                                     | -                          | 6,616                    | 1,110                    | 1,183                                   | -                          | 6,107                    | 1,503                    | 1,137                                   | -                          |
| 静岡県 | 静岡市清水区  | 6,003                    | 840                      | 1,044                                   | -                          | 5,630                    | 1,019                    | 1,174                                   | -                          | 5,114                    | 1,279                    | 1,170                                   | -                          |
| 静岡県 | 浜松市     | 25,062                   | 3,793                    | 3,600                                   | -                          | 24,365                   | 5,017                    | 4,179                                   | -                          | 22,988                   | 6,256                    | 4,309                                   | -                          |
| 静岡県 | 浜松市中区   | 7,569                    | 1,076                    | 950                                     | -                          | 7,373                    | 1,393                    | 1,120                                   | -                          | 7,073                    | 1,798                    | 1,229                                   | -                          |
| 静岡県 | 浜松市東区   | 4,590                    | 700                      | 710                                     | -                          | 4,496                    | 964                      | 778                                     | -                          | 4,353                    | 1,240                    | 799                                     | -                          |
| 静岡県 | 浜松市西区   | 3,984                    | 631                      | 613                                     | -                          | 3,403                    | 692                      | 612                                     | -                          | 2,779                    | 747                      | 509                                     | -                          |
| 静岡県 | 浜松市南区   | 3,200                    | 461                      | 471                                     | -                          | 2,904                    | 560                      | 578                                     | -                          | 2,865                    | 766                      | 586                                     | -                          |
| 静岡県 | 浜松市北区   | 2,397                    | 394                      | 391                                     | -                          | 2,469                    | 541                      | 443                                     | -                          | 2,336                    | 659                      | 479                                     | -                          |
| 静岡県 | 浜松市浜北区  | 2,910                    | 472                      | 392                                     | -                          | 3,366                    | 810                      | 569                                     | -                          | 3,255                    | 972                      | 631                                     | -                          |
| 静岡県 | 浜松市天竜区  | 412                      | 59                       | 73                                      | -                          | 354                      | 57                       | 79                                      | -                          | 327                      | 74                       | 76                                      | -                          |
| 静岡県 | 沼津市     | 5,554                    | 714                      | 813                                     | -                          | 4,558                    | 714                      | 824                                     | -                          | 3,982                    | 758                      | 754                                     | -                          |
| 静岡県 | 熱海市     | 600                      | 57                       | 94                                      | -                          | 462                      | 68                       | 96                                      | -                          | 322                      | 62                       | 69                                      | -                          |
| 静岡県 | 三島市     | 3,322                    | 493                      | 455                                     | -                          | 3,219                    | 655                      | 542                                     | -                          | 2,816                    | 747                      | 485                                     | -                          |
| 静岡県 | 富士宮市    | 3,701                    | 493                      | 629                                     | -                          | 3,498                    | 572                      | 698                                     | -                          | 3,145                    | 674                      | 690                                     | -                          |
| 静岡県 | 伊東市     | 1,477                    | 154                      | 240                                     | -                          | 1,306                    | 208                      | 256                                     | -                          | 970                      | 198                      | 215                                     | -                          |
| 静岡県 | 島田市     | 2,453                    | 427                      | 466                                     | -                          | 2,483                    | 562                      | 540                                     | -                          | 2,405                    | 719                      | 542                                     | -                          |
| 静岡県 | 富士市     | 7,372                    | 1,005                    | 1,120                                   | -                          | 6,715                    | 1,243                    | 1,171                                   | -                          | 6,292                    | 1,428                    | 1,180                                   | -                          |
| 静岡県 | 磐田市     | 4,772                    | 801                      | 712                                     | -                          | 4,808                    | 1,056                    | 778                                     | -                          | 4,552                    | 1,194                    | 826                                     | -                          |
| 静岡県 | 焼津市     | 3,818                    | 578                      | 600                                     | -                          | 3,580                    | 682                      | 716                                     | -                          | 3,324                    | 793                      | 690                                     | -                          |
| 静岡県 | 掛川市     | 3,256                    | 559                      | 497                                     | -                          | 3,320                    | 755                      | 557                                     | -                          | 3,309                    | 981                      | 572                                     | -                          |
| 静岡県 | 藤枝市     | 3,836                    | 619                      | 569                                     | -                          | 4,181                    | 815                      | 793                                     | -                          | 3,659                    | 964                      | 749                                     | -                          |
| 静岡県 | 御殿場市    | 3,032                    | 437                      | 496                                     | -                          | 2,786                    | 453                      | 589                                     | -                          | 2,377                    | 475                      | 532                                     | -                          |
| 静岡県 | 袋井市     | 2,981                    | 477                      | 414                                     | -                          | 2,975                    | 636                      | 511                                     | -                          | 2,855                    | 811                      | 502                                     | -                          |
| 静岡県 | 下田市     | 477                      | 54                       | 94                                      | -                          | 398                      | 68                       | 92                                      | -                          | 296                      | 63                       | 77                                      | -                          |
| 静岡県 | 裾野市     | 1,912                    | 233                      | 264                                     | -                          | 1,858                    | 296                      | 318                                     | -                          | 1,541                    | 348                      | 323                                     | -                          |
| 静岡県 | 湖西市     | 1,652                    | 275                      | 228                                     | -                          | 1,659                    | 356                      | 231                                     | -                          | 1,432                    | 374                      | 256                                     | -                          |
| 静岡県 | 伊豆市     | 499                      | 72                       | 92                                      | -                          | 437                      | 83                       | 96                                      | -                          | 375                      | 82                       | 95                                      | -                          |
| 静岡県 | 御前崎市    | 825                      | 127                      | 137                                     | -                          | 713                      | 146                      | 147                                     | -                          | 615                      | 150                      | 122                                     | -                          |
| 静岡県 | 菊川市     | 1,263                    | 234                      | 218                                     | -                          | 1,320                    | 321                      | 263                                     | -                          | 1,406                    | 392                      | 286                                     | -                          |
| 静岡県 | 伊豆の国市   | 1,193                    | 202                      | 197                                     | -                          | 1,138                    | 204                      | 193                                     | -                          | 1,013                    | 224                      | 185                                     | -                          |
| 静岡県 | 牧之原市    | 1,082                    | 176                      | 224                                     | -                          | 939                      | 205                      | 226                                     | -                          | 803                      | 209                      | 153                                     | -                          |
| 静岡県 | 東伊豆町    | 197                      | 32                       | 29                                      | -                          | 148                      | 30                       | 37                                      | -                          | 125                      | 30                       | 31                                      | -                          |
| 静岡県 | 河津町     | 165                      | 13                       | 17                                      | -                          | 122                      | 14                       | 28                                      | -                          | 98                       | 24                       | 15                                      | -                          |
| 静岡県 | 南伊豆町    | 153                      | 24                       | 37                                      | -                          | 107                      | 23                       | 21                                      | -                          | 105                      | 20                       | 26                                      | -                          |
| 静岡県 | 松崎町     | 111                      | 13                       | 16                                      | -                          | 94                       | 12                       | 23                                      | -                          | 70                       | 15                       | 15                                      | -                          |
| 静岡県 | 西伊豆町    | 132                      | 20                       | 23                                      | -                          | 92                       | 15                       | 22                                      | -                          | 62                       | 11                       | 15                                      | -                          |
| 静岡県 | 函南町     | 1,009                    | 142                      | 159                                     | -                          | 1,051                    | 193                      | 197                                     | -                          | 952                      | 238                      | 188                                     | -                          |
| 静岡県 | 清水町     | 1,212                    | 153                      | 174                                     | -                          | 1,018                    | 178                      | 155                                     | -                          | 852                      | 175                      | 185                                     | -                          |
| 静岡県 | 長泉町     | 1,778                    | 337                      | 182                                     | -                          | 1,829                    | 408                      | 290                                     | -                          | 1,840                    | 481                      | 315                                     | -                          |
| 静岡県 | 小山町     | 507                      | 54                       | 76                                      | -                          | 424                      | 64                       | 85                                      | -                          | 429                      | 96                       | 123                                     | -                          |
| 静岡県 | 吉田町     | 896                      | 137                      | 201                                     | -                          | 832                      | 182                      | 197                                     | -                          | 733                      | 193                      | 172                                     | -                          |
| 静岡県 | 川根本町    | 64                       | 11                       | 14                                      | -                          | 58                       | 7                        | 20                                      | -                          | 52                       | 8                        | 20                                      | -                          |
| 静岡県 | 森町      | 331                      | 51                       | 58                                      | -                          | 331                      | 59                       | 63                                      | -                          | 326                      | 100                      | 78                                      | -                          |
| 愛知県 | 愛知県     | 255,699                  | 28,920                   | 36,173                                  | 1,761                      | 251,246                  | 41,140                   | 43,148                                  | 1,760                      | 236,940                  | 52,391                   | 41,195                                  | 1,525                      |
| 愛知県 | 名古屋市    | 76,151                   | 8,037                    | 8,660                                   | -                          | 76,222                   | 12,230                   | 11,262                                  | -                          | 73,697                   | 16,606                   | 10,663                                  | -                          |
| 愛知県 | 名古屋市千種区 | 5,124                    | 550                      | 416                                     | -                          | 5,324                    | 902                      | 595                                     | -                          | 5,188                    | 1,163                    | 564                                     | -                          |
| 愛知県 | 名古屋市東区  | 2,110                    | 237                      | 169                                     | -                          | 2,456                    | 409                      | 257                                     | -                          | 2,912                    | 669                      | 279                                     | -                          |
| 愛知県 | 名古屋市北区  | 5,060                    | 571                      | 587                                     | -                          | 4,844                    | 740                      | 717                                     | -                          | 4,461                    | 951                      | 638                                     | -                          |
| 愛知県 | 名古屋市西区  | 4,738                    | 528                      | 555                                     | -                          | 4,834                    | 820                      | 736                                     | -                          | 4,694                    | 1,089                    | 682                                     | -                          |
| 愛知県 | 名古屋市中村区 | 3,282                    | 409                      | 396                                     | -                          | 3,562                    | 639                      | 522                                     | -                          | 3,553                    | 831                      | 504                                     | -                          |
| 愛知県 | 名古屋市中区  | 1,508                    | 173                      | 127                                     | -                          | 1,832                    | 274                      | 192                                     | -                          | 1,905                    | 442                      | 187                                     | -                          |
| 愛知県 | 名古屋市昭和区 | 3,101                    | 381                      | 256                                     | -                          | 3,407                    | 680                      | 381                                     | -                          | 3,779                    | 1,005                    | 411                                     | -                          |
| 愛知県 | 名古屋市瑞穂区 | 3,289                    | 437                      | 354                                     | -                          | 3,451                    | 741                      | 442                                     | -                          | 3,454                    | 1,058                    | 435                                     | -                          |
| 愛知県 | 名古屋市熱田区 | 1,766                    | 270                      | 223                                     | -                          | 1,847                    | 414                      | 309                                     | -                          | 1,895                    | 494                      | 262                                     | -                          |
| 愛知県 | 名古屋市中川区 | 7,819                    | 725                      | 1,014                                   | -                          | 7,227                    | 1,039                    | 1,335                                   | -                          | 6,611                    | 1,264                    | 1,143                                   | -                          |
| 愛知県 | 名古屋市港区  | 4,854                    | 387                      | 750                                     | -                          | 3,945                    | 421                      | 875                                     | -                          | 3,606                    | 497                      | 685                                     | -                          |
| 愛知県 | 名古屋市南区  | 3,706                    | 404                      | 527                                     | -                          | 3,678                    | 555                      | 644                                     | -                          | 3,551                    | 741                      | 600                                     | -                          |
| 愛知県 | 名古屋市守山区 | 7,322                    | 719                      | 892                                     | -                          | 7,018                    | 1,034                    | 1,211                                   | -                          | 6,434                    | 1,383                    | 1,084                                   | -                          |
| 愛知県 | 名古屋市緑区  | 9,943                    | 1,077                    | 1,229                                   | -                          | 10,238                   | 1,779                    | 1,547                                   | -                          | 9,934                    | 2,441                    | 1,559                                   | -                          |
| 愛知県 | 名古屋市名東区 | 6,495                    | 536                      | 582                                     | -                          | 6,709                    | 876                      | 785                                     | -                          | 6,032                    | 1,233                    | 848                                     | -                          |
| 愛知県 | 名古屋市天白区 | 6,034                    | 633                      | 583                                     | -                          | 5,850                    | 907                      | 714                                     | -                          | 5,688                    | 1,345                    | 782                                     | -                          |

|     |      | 2010年        |              |                             |                | 2015年        |              |                             |                | 2020年        |              |                             |                |
|-----|------|--------------|--------------|-----------------------------|----------------|--------------|--------------|-----------------------------|----------------|--------------|--------------|-----------------------------|----------------|
|     |      | 一般世帯<br>全体※1 | 正社員共働<br>き世帯 | 正社員・<br>パートタイ<br>ム共働き<br>世帯 | 非正規雇用<br>共働き世帯 | 一般世帯<br>全体※1 | 正社員共働<br>き世帯 | 正社員・<br>パートタイ<br>ム共働き<br>世帯 | 非正規雇用<br>共働き世帯 | 一般世帯<br>全体※1 | 正社員共働<br>き世帯 | 正社員・<br>パートタイ<br>ム共働き<br>世帯 | 非正規雇用<br>共働き世帯 |
|     |      |              |              |                             |                |              |              |                             |                |              |              |                             |                |
| 愛知県 | 豊橋市  | 12,151       | 1,353        | 1,998                       | -              | 11,886       | 1,766        | 2,437                       | -              | 10,897       | 2,179        | 2,310                       | -              |
| 愛知県 | 岡崎市  | 13,766       | 1,591        | 2,036                       | -              | 14,123       | 2,317        | 2,506                       | -              | 13,065       | 2,824        | 2,324                       | -              |
| 愛知県 | 一宮市  | 12,489       | 1,303        | 2,078                       | -              | 11,811       | 1,840        | 2,440                       | -              | 11,045       | 2,230        | 2,126                       | -              |
| 愛知県 | 瀬戸市  | 4,156        | 481          | 589                         | -              | 3,843        | 587          | 713                         | -              | 3,622        | 704          | 693                         | -              |
| 愛知県 | 半田市  | 4,136        | 484          | 708                         | -              | 3,731        | 550          | 713                         | -              | 3,623        | 695          | 691                         | -              |
| 愛知県 | 春日井市 | 12,026       | 1,338        | 1,643                       | -              | 11,219       | 1,904        | 1,879                       | -              | 10,309       | 2,275        | 1,796                       | -              |
| 愛知県 | 豊川市  | 6,089        | 754          | 1,031                       | -              | 6,069        | 971          | 1,332                       | -              | 5,855        | 1,236        | 1,369                       | -              |
| 愛知県 | 津島市  | 1,938        | 173          | 359                         | -              | 1,523        | 187          | 353                         | -              | 1,216        | 218          | 267                         | -              |
| 愛知県 | 碧南市  | 2,444        | 352          | 404                         | -              | 2,165        | 421          | 368                         | -              | 2,183        | 477          | 392                         | -              |
| 愛知県 | 刈谷市  | 5,807        | 893          | 544                         | -              | 6,006        | 1,214        | 724                         | -              | 5,638        | 1,446        | 710                         | -              |
| 愛知県 | 豊田市  | 14,896       | 1,626        | 1,882                       | -              | 14,195       | 2,374        | 2,007                       | -              | 13,115       | 3,041        | 1,956                       | -              |
| 愛知県 | 安城市  | 7,375        | 1,023        | 1,031                       | -              | 7,084        | 1,369        | 1,023                       | -              | 6,794        | 1,596        | 1,002                       | -              |
| 愛知県 | 西尾市  | 4,667        | 557          | 791                         | -              | 5,071        | 815          | 1,012                       | -              | 4,944        | 993          | 988                         | -              |
| 愛知県 | 蒲郡市  | 2,183        | 270          | 367                         | -              | 2,123        | 346          | 398                         | -              | 1,970        | 398          | 449                         | -              |
| 愛知県 | 大山市  | 2,438        | 297          | 374                         | -              | 2,120        | 305          | 433                         | -              | 1,828        | 383          | 373                         | -              |
| 愛知県 | 常滑市  | 1,832        | 219          | 295                         | -              | 2,034        | 305          | 464                         | -              | 1,982        | 366          | 441                         | -              |
| 愛知県 | 江南市  | 3,170        | 339          | 586                         | -              | 2,877        | 467          | 584                         | -              | 2,589        | 597          | 576                         | -              |
| 愛知県 | 小牧市  | 5,299        | 510          | 747                         | -              | 4,911        | 686          | 848                         | -              | 4,336        | 800          | 786                         | -              |
| 愛知県 | 稲沢市  | 4,034        | 488          | 707                         | -              | 4,212        | 756          | 864                         | -              | 3,962        | 944          | 825                         | -              |
| 愛知県 | 新城市  | 919          | 111          | 182                         | -              | 839          | 128          | 188                         | -              | 774          | 150          | 211                         | -              |
| 愛知県 | 東海市  | 4,446        | 539          | 723                         | -              | 4,693        | 786          | 946                         | -              | 4,225        | 953          | 901                         | -              |
| 愛知県 | 大府市  | 3,818        | 558          | 570                         | -              | 3,901        | 806          | 690                         | -              | 3,866        | 1,068        | 651                         | -              |
| 愛知県 | 知多市  | 3,064        | 340          | 506                         | -              | 2,762        | 392          | 554                         | -              | 2,450        | 466          | 474                         | -              |
| 愛知県 | 知立市  | 2,785        | 362          | 386                         | -              | 2,740        | 529          | 419                         | -              | 2,584        | 653          | 425                         | -              |
| 愛知県 | 尾張旭市 | 3,130        | 343          | 464                         | -              | 2,809        | 486          | 552                         | -              | 2,800        | 651          | 500                         | -              |
| 愛知県 | 高浜市  | 1,840        | 229          | 293                         | -              | 1,801        | 319          | 346                         | -              | 1,689        | 394          | 314                         | -              |
| 愛知県 | 岩倉市  | 1,795        | 217          | 247                         | -              | 1,660        | 274          | 249                         | -              | 1,632        | 367          | 238                         | -              |
| 愛知県 | 豊明市  | 2,310        | 290          | 356                         | -              | 2,169        | 411          | 371                         | -              | 2,213        | 559          | 390                         | -              |
| 愛知県 | 日進市  | 3,865        | 535          | 456                         | -              | 4,129        | 866          | 564                         | -              | 3,733        | 1,069        | 590                         | -              |
| 愛知県 | 田原市  | 1,199        | 110          | 209                         | -              | 1,263        | 129          | 262                         | -              | 1,148        | 210          | 273                         | -              |
| 愛知県 | 愛西市  | 1,497        | 159          | 358                         | -              | 1,377        | 214          | 393                         | -              | 1,267        | 268          | 316                         | -              |
| 愛知県 | 清須市  | 2,579        | 295          | 403                         | -              | 2,677        | 456          | 462                         | -              | 2,482        | 641          | 467                         | -              |
| 愛知県 | 北名古屋 | 3,360        | 359          | 554                         | -              | 3,363        | 488          | 616                         | -              | 3,246        | 667          | 582                         | -              |
| 愛知県 | 弥富市  | 1,457        | 152          | 285                         | -              | 1,327        | 221          | 328                         | -              | 1,183        | 259          | 261                         | -              |
| 愛知県 | みよし市 | 2,716        | 286          | 353                         | -              | 2,445        | 419          | 378                         | -              | 2,179        | 466          | 413                         | -              |
| 愛知県 | あま市  | 3,053        | 301          | 532                         | -              | 2,892        | 344          | 619                         | -              | 2,701        | 444          | 565                         | -              |
| 愛知県 | 長久手市 | 2,642        | 310          | 334                         | -              | 3,087        | 575          | 421                         | -              | 2,773        | 691          | 427                         | -              |
| 愛知県 | 東郷町  | 1,903        | 205          | 360                         | -              | 1,737        | 260          | 390                         | -              | 1,585        | 339          | 367                         | -              |
| 愛知県 | 豊山町  | 630          | 64           | 97                          | -              | 613          | 57           | 133                         | -              | 550          | 88           | 137                         | -              |
| 愛知県 | 大口町  | 865          | 102          | 146                         | -              | 871          | 142          | 167                         | -              | 880          | 212          | 192                         | -              |
| 愛知県 | 扶桑町  | 1,276        | 144          | 246                         | -              | 1,201        | 201          | 220                         | -              | 1,132        | 274          | 260                         | -              |
| 愛知県 | 大治町  | 1,375        | 95           | 213                         | -              | 1,307        | 135          | 271                         | -              | 1,186        | 154          | 261                         | -              |
| 愛知県 | 蟹江町  | 1,203        | 140          | 191                         | -              | 1,185        | 216          | 249                         | -              | 1,145        | 289          | 217                         | -              |
| 愛知県 | 飛鳥村  | 78           | 5            | 20                          | -              | 87           | 10           | 28                          | -              | 96           | 20           | 18                          | -              |
| 愛知県 | 阿久比町 | 829          | 122          | 130                         | -              | 1,319        | 255          | 252                         | -              | 1,148        | 270          | 251                         | -              |
| 愛知県 | 東浦町  | 1,671        | 202          | 239                         | -              | 1,612        | 291          | 262                         | -              | 1,623        | 369          | 297                         | -              |
| 愛知県 | 南知多町 | 257          | 15           | 45                          | -              | 237          | 21           | 57                          | -              | 190          | 22           | 30                          | -              |
| 愛知県 | 美浜町  | 527          | 61           | 135                         | -              | 449          | 72           | 91                          | -              | 402          | 70           | 98                          | -              |
| 愛知県 | 武豊町  | 1,563        | 181          | 310                         | -              | 1,469        | 227          | 310                         | -              | 1,388        | 300          | 332                         | -              |
| 愛知県 | 幸田町  | 1,491        | 183          | 228                         | -              | 1,618        | 283          | 320                         | -              | 1,754        | 402          | 337                         | -              |
| 愛知県 | 設楽町  | 49           | 7            | 9                           | -              | 46           | 9            | 12                          | -              | 47           | 7            | 13                          | -              |
| 愛知県 | 東栄町  | 40           | 10           | 7                           | -              | 42           | 6            | 17                          | -              | 45           | 4            | 10                          | -              |
| 愛知県 | 豊根村  | 13           | -            | -                           | -              | 12           | -            | -                           | -              | 15           | 3            | -                           | -              |
| 三重県 | 三重県  | 55,438       | 7,687        | 9,490                       | 554            | 52,953       | 9,370        | 10,987                      | 502            | 48,236       | 10,759       | 10,202                      | 404            |
| 三重県 | 津市   | 8,646        | 1,421        | 1,483                       | -              | 8,332        | 1,735        | 1,581                       | -              | 7,650        | 1,908        | 1,474                       | -              |
| 三重県 | 四日市市 | 10,402       | 1,210        | 1,503                       | -              | 9,819        | 1,451        | 1,665                       | -              | 9,041        | 1,753        | 1,481                       | -              |
| 三重県 | 伊勢市  | 3,438        | 587          | 623                         | -              | 3,463        | 696          | 783                         | -              | 3,195        | 786          | 701                         | -              |
| 三重県 | 松阪市  | 5,095        | 829          | 905                         | -              | 4,695        | 927          | 1,051                       | -              | 4,184        | 1,014        | 984                         | -              |
| 三重県 | 桑名市  | 4,557        | 512          | 773                         | -              | 4,646        | 727          | 968                         | -              | 4,030        | 852          | 786                         | -              |
| 三重県 | 鈴鹿市  | 6,836        | 836          | 1,187                       | -              | 6,053        | 1,003        | 1,313                       | -              | 5,176        | 1,174        | 1,161                       | -              |
| 三重県 | 名張市  | 2,387        | 306          | 460                         | -              | 2,370        | 411          | 515                         | -              | 1,983        | 423          | 547                         | -              |
| 三重県 | 尾鷲市  | 458          | 76           | 74                          | -              | 374          | 61           | 108                         | -              | 284          | 61           | 75                          | -              |
| 三重県 | 亀山市  | 1,709        | 204          | 259                         | -              | 1,685        | 308          | 349                         | -              | 1,424        | 332          | 351                         | -              |
| 三重県 | 鳥羽市  | 308          | 46           | 61                          | -              | 278          | 48           | 71                          | -              | 267          | 53           | 64                          | -              |
| 三重県 | 熊野市  | 441          | 54           | 85                          | -              | 357          | 55           | 73                          | -              | 325          | 65           | 71                          | -              |

|     |        | 2010年        |              |                             |                | 2015年        |              |                             |                | 2020年        |              |                             |                |
|-----|--------|--------------|--------------|-----------------------------|----------------|--------------|--------------|-----------------------------|----------------|--------------|--------------|-----------------------------|----------------|
|     |        | 一般世帯<br>全体*1 | 正社員共働<br>き世帯 | 正社員・<br>パートタイ<br>ム共働き<br>世帯 | 非正規雇用<br>共働き世帯 | 一般世帯<br>全体*1 | 正社員共働<br>き世帯 | 正社員・<br>パートタイ<br>ム共働き<br>世帯 | 非正規雇用<br>共働き世帯 | 一般世帯<br>全体*1 | 正社員共働<br>き世帯 | 正社員・<br>パートタイ<br>ム共働き<br>世帯 | 非正規雇用<br>共働き世帯 |
|     |        |              |              |                             |                |              |              |                             |                |              |              |                             |                |
| 三重県 | いなべ市   | 1,136        | 135          | 230                         | -              | 1,142        | 166          | 272                         | -              | 1,154        | 193          | 278                         | -              |
| 三重県 | 志摩市    | 923          | 143          | 180                         | -              | 808          | 156          | 221                         | -              | 691          | 167          | 184                         | -              |
| 三重県 | 伊賀市    | 2,207        | 371          | 452                         | -              | 2,043        | 425          | 489                         | -              | 1,842        | 442          | 440                         | -              |
| 三重県 | 木曽岬町   | 130          | 12           | 31                          | -              | 82           | 14           | 27                          | -              | 76           | 13           | 23                          | -              |
| 三重県 | 東員町    | 677          | 66           | 125                         | -              | 700          | 94           | 190                         | -              | 859          | 170          | 232                         | -              |
| 三重県 | 菟野町    | 1,219        | 163          | 190                         | -              | 1,262        | 189          | 235                         | -              | 1,253        | 268          | 266                         | -              |
| 三重県 | 朝日町    | 660          | 77           | 103                         | -              | 534          | 86           | 114                         | -              | 450          | 105          | 79                          | -              |
| 三重県 | 川越町    | 630          | 72           | 111                         | -              | 644          | 116          | 124                         | -              | 569          | 94           | 119                         | -              |
| 三重県 | 多気町    | 310          | 60           | 66                          | -              | 318          | 81           | 78                          | -              | 311          | 92           | 85                          | -              |
| 三重県 | 明和町    | 597          | 124          | 119                         | -              | 576          | 137          | 136                         | -              | 667          | 181          | 174                         | -              |
| 三重県 | 大台町    | 206          | 45           | 46                          | -              | 192          | 45           | 52                          | -              | 157          | 38           | 42                          | -              |
| 三重県 | 玉城町    | 460          | 85           | 94                          | -              | 455          | 72           | 128                         | -              | 450          | 93           | 131                         | -              |
| 三重県 | 度会町    | 130          | 23           | 30                          | -              | 159          | 33           | 33                          | -              | 144          | 35           | 41                          | -              |
| 三重県 | 大紀町    | 145          | 15           | 33                          | -              | 134          | 21           | 39                          | -              | 84           | 15           | 31                          | -              |
| 三重県 | 南伊勢町   | 138          | 13           | 23                          | -              | 114          | 14           | 21                          | -              | 109          | 16           | 20                          | -              |
| 三重県 | 紀北町    | 363          | 44           | 88                          | -              | 270          | 45           | 78                          | -              | 203          | 30           | 61                          | -              |
| 三重県 | 御浜町    | 275          | 42           | 46                          | -              | 222          | 36           | 58                          | -              | 163          | 39           | 42                          | -              |
| 三重県 | 紀宝町    | 375          | 56           | 62                          | -              | 316          | 55           | 70                          | -              | 252          | 60           | 59                          | -              |
| 滋賀県 | 滋賀県    | 48,051       | 7,215        | 6,457                       | 403            | 47,693       | 9,123        | 7,778                       | 415            | 44,386       | 10,561       | 8,136                       | 290            |
| 滋賀県 | 大津市    | 12,051       | 1,742        | 1,360                       | -              | 11,962       | 2,115        | 1,671                       | -              | 11,182       | 2,569        | 1,937                       | -              |
| 滋賀県 | 彦根市    | 3,823        | 603          | 517                         | -              | 3,742        | 713          | 646                         | -              | 3,448        | 799          | 700                         | -              |
| 滋賀県 | 長浜市    | 3,173        | 580          | 498                         | -              | 2,858        | 649          | 519                         | -              | 2,745        | 792          | 596                         | -              |
| 滋賀県 | 近江八幡市  | 2,632        | 402          | 322                         | -              | 2,800        | 588          | 407                         | -              | 2,608        | 647          | 466                         | -              |
| 滋賀県 | 草津市    | 4,911        | 692          | 579                         | -              | 5,308        | 1,085        | 787                         | -              | 4,961        | 1,204        | 791                         | -              |
| 滋賀県 | 守山市    | 3,371        | 564          | 443                         | -              | 3,388        | 748          | 503                         | -              | 3,232        | 846          | 515                         | -              |
| 滋賀県 | 栗東市    | 3,489        | 432          | 394                         | -              | 3,299        | 495          | 427                         | -              | 3,095        | 618          | 415                         | -              |
| 滋賀県 | 甲賀市    | 2,538        | 384          | 522                         | -              | 2,403        | 491          | 546                         | -              | 2,314        | 545          | 514                         | -              |
| 滋賀県 | 野洲市    | 1,749        | 281          | 234                         | -              | 1,696        | 335          | 271                         | -              | 1,659        | 412          | 253                         | -              |
| 滋賀県 | 湖南市    | 1,795        | 221          | 285                         | -              | 1,818        | 301          | 337                         | -              | 1,629        | 331          | 327                         | -              |
| 滋賀県 | 高島市    | 1,248        | 161          | 192                         | -              | 1,090        | 176          | 248                         | -              | 981          | 214          | 236                         | -              |
| 滋賀県 | 東近江市   | 3,308        | 497          | 471                         | -              | 3,387        | 663          | 580                         | -              | 3,061        | 730          | 583                         | -              |
| 滋賀県 | 米原市    | 972          | 194          | 150                         | -              | 1,005        | 243          | 219                         | -              | 1,000        | 310          | 246                         | -              |
| 滋賀県 | 日野町    | 553          | 90           | 65                          | -              | 560          | 101          | 96                          | -              | 482          | 100          | 102                         | -              |
| 滋賀県 | 竜王町    | 286          | 55           | 47                          | -              | 272          | 54           | 49                          | -              | 237          | 62           | 53                          | -              |
| 滋賀県 | 愛荘町    | 694          | 108          | 105                         | -              | 815          | 153          | 160                         | -              | 652          | 155          | 131                         | -              |
| 滋賀県 | 豊郷町    | 204          | 17           | 35                          | -              | 217          | 24           | 46                          | -              | 182          | 23           | 36                          | -              |
| 滋賀県 | 甲良町    | 116          | 18           | 20                          | -              | 112          | 20           | 24                          | -              | 81           | 15           | 24                          | -              |
| 滋賀県 | 多賀町    | 125          | 32           | 22                          | -              | 153          | 33           | 36                          | -              | 219          | 60           | 49                          | -              |
| 京都府 | 京都府    | 80,467       | 10,252       | 11,316                      | 699            | 76,392       | 13,060       | 13,216                      | 647            | 70,271       | 15,203       | 11,585                      | 383            |
| 京都府 | 京都市    | 42,648       | 5,144        | 5,568                       | -              | 41,581       | 6,756        | 6,545                       | -              | 38,248       | 7,808        | 5,416                       | -              |
| 京都府 | 京都市北区  | 3,143        | 408          | 430                         | -              | 2,983        | 504          | 492                         | -              | 2,790        | 552          | 394                         | -              |
| 京都府 | 京都市上京区 | 1,957        | 305          | 235                         | -              | 1,963        | 389          | 292                         | -              | 1,611        | 339          | 221                         | -              |
| 京都府 | 京都市左京区 | 4,435        | 591          | 478                         | -              | 4,593        | 728          | 608                         | -              | 4,164        | 825          | 539                         | -              |
| 京都府 | 京都市中京区 | 2,706        | 427          | 311                         | -              | 3,139        | 578          | 427                         | -              | 3,018        | 697          | 354                         | -              |
| 京都府 | 京都市東山区 | 626          | 74           | 85                          | -              | 706          | 122          | 108                         | -              | 621          | 119          | 86                          | -              |
| 京都府 | 京都市下京区 | 2,102        | 282          | 224                         | -              | 2,286        | 410          | 282                         | -              | 2,221        | 565          | 259                         | -              |
| 京都府 | 京都市南区  | 3,151        | 349          | 473                         | -              | 3,155        | 502          | 547                         | -              | 3,210        | 661          | 504                         | -              |
| 京都府 | 京都市右京区 | 6,202        | 738          | 844                         | -              | 5,990        | 974          | 984                         | -              | 5,657        | 1,161        | 813                         | -              |
| 京都府 | 京都市伏見区 | 8,823        | 914          | 1,267                       | -              | 7,946        | 1,097        | 1,394                       | -              | 7,143        | 1,367        | 1,085                       | -              |
| 京都府 | 京都市山科区 | 4,150        | 462          | 585                         | -              | 3,797        | 598          | 659                         | -              | 3,282        | 646          | 508                         | -              |
| 京都府 | 京都市西京区 | 5,353        | 594          | 636                         | -              | 5,023        | 854          | 752                         | -              | 4,531        | 876          | 653                         | -              |
| 京都府 | 福知山市   | 2,555        | 377          | 588                         | -              | 2,650        | 519          | 647                         | -              | 2,382        | 516          | 614                         | -              |
| 京都府 | 舞鶴市    | 2,793        | 420          | 417                         | -              | 2,577        | 483          | 481                         | -              | 2,165        | 522          | 445                         | -              |
| 京都府 | 綾部市    | 845          | 171          | 150                         | -              | 756          | 165          | 188                         | -              | 712          | 182          | 181                         | -              |
| 京都府 | 宇治市    | 6,777        | 814          | 903                         | -              | 5,637        | 1,006        | 1,023                       | -              | 4,862        | 1,114        | 860                         | -              |
| 京都府 | 宮津市    | 416          | 85           | 77                          | -              | 344          | 83           | 78                          | -              | 289          | 75           | 56                          | -              |
| 京都府 | 亀岡市    | 2,861        | 346          | 469                         | -              | 2,675        | 440          | 554                         | -              | 2,259        | 443          | 483                         | -              |
| 京都府 | 城陽市    | 2,386        | 308          | 359                         | -              | 2,174        | 387          | 425                         | -              | 1,978        | 444          | 404                         | -              |
| 京都府 | 向日市    | 2,136        | 304          | 285                         | -              | 1,848        | 339          | 355                         | -              | 2,197        | 592          | 331                         | -              |
| 京都府 | 長岡京市   | 3,044        | 466          | 360                         | -              | 3,072        | 652          | 477                         | -              | 2,926        | 864          | 481                         | -              |
| 京都府 | 八幡市    | 2,578        | 231          | 374                         | -              | 2,165        | 265          | 412                         | -              | 1,695        | 267          | 347                         | -              |
| 京都府 | 京田辺市   | 2,567        | 335          | 276                         | -              | 2,687        | 480          | 419                         | -              | 2,586        | 615          | 385                         | -              |
| 京都府 | 京丹後市   | 1,236        | 307          | 270                         | -              | 1,087        | 285          | 263                         | -              | 1,013        | 321          | 219                         | -              |
| 京都府 | 南丹市    | 655          | 91           | 92                          | -              | 715          | 120          | 144                         | -              | 653          | 132          | 139                         | -              |
| 京都府 | 木津川市   | 3,216        | 344          | 463                         | -              | 3,053        | 465          | 558                         | -              | 3,175        | 585          | 598                         | -              |

|     |         | 2010年        |              |                             |                | 2015年        |              |                             |                | 2020年        |              |                             |                |
|-----|---------|--------------|--------------|-----------------------------|----------------|--------------|--------------|-----------------------------|----------------|--------------|--------------|-----------------------------|----------------|
|     |         | 一般世帯<br>全体※1 | 正社員共働<br>き世帯 | 正社員・<br>パートタイ<br>ム共働き<br>世帯 | 非正規雇用<br>共働き世帯 | 一般世帯<br>全体※1 | 正社員共働<br>き世帯 | 正社員・<br>パートタイ<br>ム共働き<br>世帯 | 非正規雇用<br>共働き世帯 | 一般世帯<br>全体※1 | 正社員共働<br>き世帯 | 正社員・<br>パートタイ<br>ム共働き<br>世帯 | 非正規雇用<br>共働き世帯 |
|     |         |              |              |                             |                |              |              |                             |                |              |              |                             |                |
| 京都府 | 大山崎町    | 593          | 86           | 102                         | -              | 582          | 118          | 109                         | -              | 713          | 225          | 140                         | -              |
| 京都府 | 久御山町    | 481          | 44           | 83                          | -              | 405          | 56           | 91                          | -              | 334          | 53           | 62                          | -              |
| 京都府 | 井手町     | 207          | 16           | 35                          | -              | 166          | 23           | 35                          | -              | 123          | 11           | 19                          | -              |
| 京都府 | 宇治田原町   | 225          | 28           | 47                          | -              | 222          | 27           | 52                          | -              | 186          | 22           | 42                          | -              |
| 京都府 | 笠置町     | 12           | -            | -                           | -              | 12           | -            | 4                           | -              | 9            | -            | 3                           | -              |
| 京都府 | 和束町     | 34           | -            | -                           | -              | 27           | -            | 7                           | -              | 26           | -            | 10                          | -              |
| 京都府 | 精華町     | 1,438        | 198          | 234                         | -              | 1,275        | 250          | 191                         | -              | 1,095        | 252          | 188                         | -              |
| 京都府 | 南山城村    | 26           | -            | 7                           | -              | 27           | -            | 8                           | -              | 27           | 3            | 9                           | -              |
| 京都府 | 京丹波町    | 221          | 35           | 42                          | -              | 187          | 27           | 32                          | -              | 180          | 30           | 46                          | -              |
| 京都府 | 伊根町     | 19           | -            | 4                           | -              | 23           | -            | 4                           | -              | 35           | 7            | 4                           | -              |
| 京都府 | 与謝野町    | 498          | 97           | 109                         | -              | 445          | 108          | 114                         | -              | 403          | 117          | 103                         | -              |
| 大阪府 | 大阪府     | 289,125      | 30,818       | 32,478                      | 2,319          | 272,926      | 40,903       | 38,374                      | 1,978          | 260,058      | 51,570       | 37,477                      | 1,387          |
| 大阪府 | 大阪市     | 80,715       | 8,001        | 8,307                       | -              | 77,464       | 10,696       | 9,713                       | -              | 79,250       | 14,539       | 9,702                       | -              |
| 大阪府 | 大阪市都島区  | 3,216        | 390          | 352                         | -              | 3,279        | 535          | 398                         | -              | 3,195        | 659          | 403                         | -              |
| 大阪府 | 大阪市福島区  | 2,367        | 333          | 216                         | -              | 2,671        | 487          | 281                         | -              | 3,194        | 814          | 298                         | -              |
| 大阪府 | 大阪市此花区  | 2,056        | 201          | 258                         | -              | 2,148        | 274          | 381                         | -              | 1,880        | 286          | 293                         | -              |
| 大阪府 | 大阪市西区   | 2,719        | 291          | 196                         | -              | 3,511        | 489          | 257                         | -              | 4,078        | 735          | 349                         | -              |
| 大阪府 | 大阪市港区   | 2,612        | 243          | 293                         | -              | 2,195        | 287          | 343                         | -              | 2,057        | 309          | 299                         | -              |
| 大阪府 | 大阪市大正区  | 1,896        | 125          | 229                         | -              | 1,523        | 181          | 274                         | -              | 1,381        | 197          | 226                         | -              |
| 大阪府 | 大阪市天王寺区 | 2,316        | 300          | 159                         | -              | 2,653        | 473          | 182                         | -              | 3,152        | 705          | 289                         | -              |
| 大阪府 | 大阪市浪速区  | 1,041        | 77           | 89                          | -              | 1,470        | 146          | 93                          | -              | 1,755        | 187          | 138                         | -              |
| 大阪府 | 大阪市西淀川区 | 3,563        | 385          | 410                         | -              | 2,887        | 374          | 399                         | -              | 2,667        | 433          | 416                         | -              |
| 大阪府 | 大阪市東淀川区 | 5,452        | 463          | 578                         | -              | 4,783        | 523          | 661                         | -              | 4,336        | 670          | 583                         | -              |
| 大阪府 | 大阪市東成区  | 2,355        | 243          | 285                         | -              | 2,290        | 303          | 306                         | -              | 2,336        | 452          | 295                         | -              |
| 大阪府 | 大阪市生野区  | 3,042        | 234          | 352                         | -              | 2,637        | 270          | 374                         | -              | 2,660        | 321          | 380                         | -              |
| 大阪府 | 大阪市旭区   | 2,581        | 271          | 271                         | -              | 2,335        | 312          | 318                         | -              | 2,438        | 424          | 324                         | -              |
| 大阪府 | 大阪市城東区  | 6,191        | 705          | 652                         | -              | 5,395        | 907          | 720                         | -              | 5,701        | 1,225        | 724                         | -              |
| 大阪府 | 大阪市阿倍野区 | 3,111        | 375          | 261                         | -              | 3,493        | 672          | 378                         | -              | 3,832        | 919          | 392                         | -              |
| 大阪府 | 大阪市住吉区  | 4,838        | 489          | 483                         | -              | 4,605        | 533          | 547                         | -              | 4,309        | 763          | 541                         | -              |
| 大阪府 | 大阪市東住吉区 | 3,734        | 363          | 405                         | -              | 3,419        | 461          | 470                         | -              | 3,774        | 705          | 485                         | -              |
| 大阪府 | 大阪市西成区  | 1,901        | 110          | 211                         | -              | 1,532        | 128          | 202                         | -              | 1,447        | 161          | 195                         | -              |
| 大阪府 | 大阪市淀川区  | 5,188        | 546          | 561                         | -              | 5,102        | 723          | 621                         | -              | 5,265        | 1,037        | 674                         | -              |
| 大阪府 | 大阪市鶴見区  | 5,292        | 478          | 508                         | -              | 4,659        | 638          | 643                         | -              | 4,299        | 805          | 597                         | -              |
| 大阪府 | 大阪市住之江区 | 3,811        | 334          | 452                         | -              | 3,315        | 377          | 525                         | -              | 2,983        | 408          | 469                         | -              |
| 大阪府 | 大阪市平野区  | 6,732        | 476          | 750                         | -              | 5,367        | 521          | 870                         | -              | 4,866        | 630          | 735                         | -              |
| 大阪府 | 大阪市北区   | 2,724        | 327          | 232                         | -              | 3,513        | 602          | 279                         | -              | 4,492        | 984          | 365                         | -              |
| 大阪府 | 大阪市中央区  | 1,977        | 242          | 104                         | -              | 2,682        | 480          | 191                         | -              | 3,153        | 710          | 232                         | -              |
| 大阪府 | 堺市      | 30,014       | 3,355        | 3,457                       | -              | 28,021       | 4,372        | 4,341                       | -              | 24,673       | 5,023        | 4,040                       | -              |
| 大阪府 | 堺市堺区    | 4,236        | 546          | 495                         | -              | 4,122        | 720          | 570                         | -              | 3,986        | 902          | 608                         | -              |
| 大阪府 | 堺市中央区   | 4,514        | 409          | 547                         | -              | 4,395        | 500          | 742                         | -              | 3,693        | 536          | 683                         | -              |
| 大阪府 | 堺市東区    | 2,778        | 317          | 316                         | -              | 2,914        | 489          | 463                         | -              | 2,621        | 570          | 445                         | -              |
| 大阪府 | 堺市西区    | 5,290        | 550          | 613                         | -              | 4,999        | 776          | 818                         | -              | 4,238        | 832          | 719                         | -              |
| 大阪府 | 堺市南区    | 5,136        | 498          | 609                         | -              | 4,093        | 543          | 688                         | -              | 3,324        | 557          | 586                         | -              |
| 大阪府 | 堺市北区    | 6,717        | 924          | 666                         | -              | 6,298        | 1,209        | 848                         | -              | 5,866        | 1,503        | 803                         | -              |
| 大阪府 | 堺市美原区   | 1,343        | 111          | 211                         | -              | 1,200        | 135          | 212                         | -              | 945          | 123          | 196                         | -              |
| 大阪府 | 岸和田市    | 6,630        | 780          | 910                         | -              | 5,858        | 853          | 969                         | -              | 5,133        | 911          | 920                         | -              |
| 大阪府 | 豊中市     | 14,533       | 1,464        | 1,310                       | -              | 15,132       | 2,256        | 1,731                       | -              | 15,022       | 3,154        | 1,856                       | -              |
| 大阪府 | 池田市     | 3,614        | 420          | 306                         | -              | 3,428        | 532          | 403                         | -              | 3,298        | 739          | 449                         | -              |
| 大阪府 | 吹田市     | 13,481       | 1,613        | 1,206                       | -              | 14,655       | 2,507        | 1,610                       | -              | 14,540       | 3,351        | 1,693                       | -              |
| 大阪府 | 泉大津市    | 2,879        | 290          | 330                         | -              | 2,430        | 357          | 358                         | -              | 2,229        | 414          | 339                         | -              |
| 大阪府 | 高槻市     | 12,829       | 1,691        | 1,414                       | -              | 11,688       | 2,254        | 1,608                       | -              | 10,922       | 2,820        | 1,521                       | -              |
| 大阪府 | 貝塚市     | 3,248        | 374          | 551                         | -              | 2,884        | 418          | 567                         | -              | 2,250        | 402          | 487                         | -              |
| 大阪府 | 守口市     | 4,231        | 394          | 475                         | -              | 3,558        | 496          | 562                         | -              | 4,297        | 927          | 734                         | -              |
| 大阪府 | 枚方市     | 14,107       | 1,639        | 1,782                       | -              | 12,741       | 2,033        | 2,017                       | -              | 10,716       | 2,389        | 1,835                       | -              |
| 大阪府 | 茨木市     | 11,147       | 1,472        | 1,177                       | -              | 10,987       | 2,176        | 1,536                       | -              | 10,311       | 2,624        | 1,388                       | -              |
| 大阪府 | 八尾市     | 8,527        | 871          | 1,009                       | -              | 8,234        | 1,168        | 1,180                       | -              | 7,971        | 1,557        | 1,252                       | -              |
| 大阪府 | 泉佐野市    | 3,350        | 358          | 495                         | -              | 2,931        | 428          | 590                         | -              | 2,724        | 504          | 531                         | -              |
| 大阪府 | 富田林市    | 3,255        | 320          | 403                         | -              | 3,032        | 462          | 427                         | -              | 2,657        | 505          | 441                         | -              |
| 大阪府 | 寝屋川市    | 7,255        | 757          | 947                         | -              | 6,332        | 973          | 1,067                       | -              | 6,120        | 1,102        | 1,038                       | -              |
| 大阪府 | 河内長野市   | 2,967        | 334          | 368                         | -              | 2,575        | 345          | 386                         | -              | 2,259        | 408          | 417                         | -              |
| 大阪府 | 松原市     | 3,580        | 311          | 421                         | -              | 3,190        | 435          | 501                         | -              | 2,892        | 511          | 438                         | -              |
| 大阪府 | 大東市     | 4,296        | 382          | 576                         | -              | 3,558        | 418          | 601                         | -              | 3,234        | 562          | 546                         | -              |
| 大阪府 | 和泉市     | 6,717        | 770          | 769                         | -              | 6,424        | 980          | 1,060                       | -              | 5,413        | 1,000        | 860                         | -              |
| 大阪府 | 箕面市     | 4,564        | 477          | 397                         | -              | 4,801        | 769          | 650                         | -              | 4,988        | 1,045        | 696                         | -              |
| 大阪府 | 柏原市     | 2,238        | 214          | 286                         | -              | 1,997        | 306          | 309                         | -              | 1,729        | 360          | 312                         | -              |

|     |        | 2010年        |              |                             |                | 2015年        |              |                             |                | 2020年        |              |                             |                |
|-----|--------|--------------|--------------|-----------------------------|----------------|--------------|--------------|-----------------------------|----------------|--------------|--------------|-----------------------------|----------------|
|     |        | 一般世帯<br>全体*1 | 正社員共働<br>き世帯 | 正社員・<br>パートタイ<br>ム共働き<br>世帯 | 非正規雇用<br>共働き世帯 | 一般世帯<br>全体*1 | 正社員共働<br>き世帯 | 正社員・<br>パートタイ<br>ム共働き<br>世帯 | 非正規雇用<br>共働き世帯 | 一般世帯<br>全体*1 | 正社員共働<br>き世帯 | 正社員・<br>パートタイ<br>ム共働き<br>世帯 | 非正規雇用<br>共働き世帯 |
|     |        |              |              |                             |                |              |              |                             |                |              |              |                             |                |
| 大阪府 | 羽曳野市   | 3,649        | 388          | 462                         | -              | 3,049        | 437          | 475                         | -              | 2,763        | 496          | 456                         | -              |
| 大阪府 | 門真市    | 3,776        | 292          | 478                         | -              | 3,077        | 309          | 513                         | -              | 2,596        | 363          | 488                         | -              |
| 大阪府 | 摂津市    | 3,096        | 264          | 422                         | -              | 3,115        | 477          | 486                         | -              | 3,116        | 710          | 512                         | -              |
| 大阪府 | 高石市    | 2,192        | 262          | 252                         | -              | 1,797        | 295          | 265                         | -              | 1,792        | 367          | 307                         | -              |
| 大阪府 | 藤井寺市   | 2,229        | 216          | 215                         | -              | 2,110        | 329          | 297                         | -              | 1,792        | 386          | 289                         | -              |
| 大阪府 | 東大阪市   | 14,287       | 1,401        | 1,704                       | -              | 13,815       | 1,701        | 1,811                       | -              | 12,361       | 1,924        | 1,675                       | -              |
| 大阪府 | 泉南市    | 2,110        | 142          | 266                         | -              | 1,739        | 146          | 284                         | -              | 1,460        | 179          | 283                         | -              |
| 大阪府 | 四條畷市   | 2,046        | 196          | 245                         | -              | 1,715        | 245          | 256                         | -              | 1,657        | 312          | 270                         | -              |
| 大阪府 | 交野市    | 2,673        | 357          | 326                         | -              | 2,498        | 396          | 414                         | -              | 2,379        | 545          | 394                         | -              |
| 大阪府 | 大阪狭山市  | 2,012        | 237          | 208                         | -              | 1,918        | 318          | 249                         | -              | 2,025        | 393          | 299                         | -              |
| 大阪府 | 阪南市    | 1,637        | 148          | 212                         | -              | 1,454        | 184          | 267                         | -              | 1,105        | 148          | 196                         | -              |
| 大阪府 | 島本町    | 1,075        | 148          | 139                         | -              | 1,222        | 278          | 187                         | -              | 1,239        | 370          | 168                         | -              |
| 大阪府 | 豊能町    | 308          | 41           | 33                          | -              | 260          | 39           | 44                          | -              | 205          | 33           | 49                          | -              |
| 大阪府 | 能勢町    | 127          | 9            | 26                          | -              | 96           | 6            | 14                          | -              | 80           | 3            | 18                          | -              |
| 大阪府 | 忠岡町    | 616          | 57           | 87                          | -              | 507          | 58           | 100                         | -              | 412          | 66           | 86                          | -              |
| 大阪府 | 熊取町    | 1,478        | 182          | 269                         | -              | 1,317        | 247          | 285                         | -              | 1,288        | 275          | 249                         | -              |
| 大阪府 | 田尻町    | 369          | 56           | 53                          | -              | 273          | 56           | 48                          | -              | 282          | 43           | 54                          | -              |
| 大阪府 | 岬町     | 352          | 37           | 61                          | -              | 282          | 34           | 55                          | -              | 204          | 20           | 49                          | -              |
| 大阪府 | 太子町    | 380          | 48           | 53                          | -              | 340          | 56           | 61                          | -              | 289          | 49           | 58                          | -              |
| 大阪府 | 河南町    | 430          | 43           | 52                          | -              | 337          | 44           | 56                          | -              | 327          | 31           | 70                          | -              |
| 大阪府 | 千早赤阪村  | 106          | 7            | 19                          | -              | 85           | 14           | 21                          | -              | 58           | 10           | 12                          | -              |
| 兵庫県 | 兵庫県    | 180,869      | 21,793       | 21,362                      | 1,422          | 170,822      | 28,407       | 25,976                      | 1,234          | 158,116      | 34,463       | 26,034                      | 790            |
| 兵庫県 | 神戸市    | 50,322       | 5,785        | 5,553                       | -              | 47,810       | 7,910        | 7,033                       | -              | 42,567       | 9,647        | 6,554                       | -              |
| 兵庫県 | 神戸市東灘区 | 8,147        | 1,052        | 776                         | -              | 7,688        | 1,505        | 1,006                       | -              | 7,095        | 1,875        | 877                         | -              |
| 兵庫県 | 神戸市灘区  | 4,662        | 584          | 512                         | -              | 4,664        | 961          | 605                         | -              | 4,281        | 1,180        | 584                         | -              |
| 兵庫県 | 神戸市兵庫区 | 2,844        | 329          | 351                         | -              | 2,764        | 438          | 423                         | -              | 2,595        | 494          | 429                         | -              |
| 兵庫県 | 神戸市長田区 | 2,558        | 225          | 336                         | -              | 2,280        | 274          | 402                         | -              | 1,832        | 298          | 370                         | -              |
| 兵庫県 | 神戸市須磨区 | 5,043        | 609          | 534                         | -              | 4,786        | 781          | 711                         | -              | 4,371        | 1,014        | 648                         | -              |
| 兵庫県 | 神戸市垂水区 | 7,557        | 768          | 739                         | -              | 7,657        | 1,183        | 1,074                       | -              | 6,839        | 1,409        | 1,135                       | -              |
| 兵庫県 | 神戸市北区  | 7,562        | 875          | 951                         | -              | 6,491        | 970          | 1,201                       | -              | 5,366        | 1,120        | 1,079                       | -              |
| 兵庫県 | 神戸市中央区 | 3,185        | 377          | 315                         | -              | 3,582        | 568          | 411                         | -              | 3,963        | 874          | 453                         | -              |
| 兵庫県 | 神戸市西区  | 8,764        | 966          | 1,039                       | -              | 7,898        | 1,230        | 1,200                       | -              | 6,225        | 1,383        | 979                         | -              |
| 兵庫県 | 姫路市    | 18,256       | 2,266        | 2,627                       | -              | 17,511       | 2,807        | 3,037                       | -              | 16,193       | 3,312        | 3,171                       | -              |
| 兵庫県 | 宍粟市    | 14,416       | 1,664        | 1,611                       | -              | 13,325       | 2,153        | 1,888                       | -              | 13,153       | 2,797        | 1,831                       | -              |
| 兵庫県 | 明石市    | 10,333       | 1,093        | 1,123                       | -              | 10,640       | 1,675        | 1,389                       | -              | 11,514       | 2,497        | 1,780                       | -              |
| 兵庫県 | 西宮市    | 19,848       | 2,307        | 1,654                       | -              | 17,816       | 3,194        | 1,891                       | -              | 16,780       | 3,890        | 1,950                       | -              |
| 兵庫県 | 洲本市    | 1,263        | 211          | 204                         | -              | 1,034        | 202          | 202                         | -              | 904          | 199          | 156                         | -              |
| 兵庫県 | 芦屋市    | 3,578        | 418          | 212                         | -              | 3,352        | 582          | 257                         | -              | 2,778        | 626          | 262                         | -              |
| 兵庫県 | 伊丹市    | 7,997        | 946          | 676                         | -              | 7,433        | 1,044        | 936                         | -              | 7,206        | 1,293        | 922                         | -              |
| 兵庫県 | 相生市    | 807          | 99           | 104                         | -              | 801          | 118          | 130                         | -              | 742          | 155          | 134                         | -              |
| 兵庫県 | 豊岡市    | 2,022        | 315          | 379                         | -              | 1,888        | 377          | 451                         | -              | 1,722        | 438          | 434                         | -              |
| 兵庫県 | 加古川市   | 9,375        | 1,181        | 1,308                       | -              | 9,050        | 1,499        | 1,499                       | -              | 7,814        | 1,589        | 1,492                       | -              |
| 兵庫県 | 赤穂市    | 1,396        | 187          | 180                         | -              | 1,282        | 210          | 245                         | -              | 1,072        | 224          | 210                         | -              |
| 兵庫県 | 西脇市    | 998          | 152          | 183                         | -              | 1,003        | 196          | 224                         | -              | 845          | 206          | 216                         | -              |
| 兵庫県 | 宝塚市    | 8,497        | 929          | 700                         | -              | 7,557        | 1,252        | 928                         | -              | 7,241        | 1,632        | 899                         | -              |
| 兵庫県 | 三木市    | 1,977        | 254          | 327                         | -              | 1,762        | 264          | 365                         | -              | 1,705        | 370          | 422                         | -              |
| 兵庫県 | 高砂市    | 3,172        | 439          | 469                         | -              | 2,875        | 483          | 568                         | -              | 2,529        | 512          | 545                         | -              |
| 兵庫県 | 川西市    | 5,275        | 526          | 473                         | -              | 4,884        | 770          | 652                         | -              | 4,326        | 863          | 650                         | -              |
| 兵庫県 | 小野市    | 1,521        | 196          | 292                         | -              | 1,425        | 257          | 353                         | -              | 1,271        | 340          | 354                         | -              |
| 兵庫県 | 三田市    | 3,306        | 374          | 367                         | -              | 3,499        | 524          | 462                         | -              | 3,192        | 616          | 518                         | -              |
| 兵庫県 | 加西市    | 876          | 134          | 153                         | -              | 807          | 149          | 183                         | -              | 848          | 207          | 201                         | -              |
| 兵庫県 | 篠山市    | 998          | 144          | 184                         | -              | 968          | 154          | 205                         | -              | 911          | 185          | 206                         | -              |
| 兵庫県 | 養父市    | 495          | 100          | 100                         | -              | 432          | 108          | 103                         | -              | 416          | 113          | 102                         | -              |
| 兵庫県 | 丹波市    | 1,442        | 235          | 326                         | -              | 1,435        | 281          | 372                         | -              | 1,320        | 309          | 371                         | -              |
| 兵庫県 | 南あわじ市  | 1,015        | 191          | 176                         | -              | 1,050        | 208          | 220                         | -              | 981          | 213          | 235                         | -              |
| 兵庫県 | 朝来市    | 704          | 100          | 151                         | -              | 680          | 145          | 188                         | -              | 658          | 174          | 174                         | -              |
| 兵庫県 | 淡路市    | 1,047        | 151          | 185                         | -              | 1,024        | 191          | 259                         | -              | 904          | 193          | 229                         | -              |
| 兵庫県 | 宍粟市    | 774          | 116          | 136                         | -              | 682          | 121          | 169                         | -              | 649          | 151          | 163                         | -              |
| 兵庫県 | 加東市    | 1,164        | 168          | 203                         | -              | 1,163        | 227          | 235                         | -              | 1,149        | 272          | 267                         | -              |
| 兵庫県 | たつの市   | 2,101        | 332          | 344                         | -              | 2,032        | 371          | 442                         | -              | 1,814        | 393          | 494                         | -              |
| 兵庫県 | 猪名川町   | 1,170        | 117          | 130                         | -              | 877          | 128          | 124                         | -              | 700          | 135          | 104                         | -              |
| 兵庫県 | 多可町    | 323          | 60           | 74                          | -              | 265          | 50           | 66                          | -              | 245          | 56           | 77                          | -              |
| 兵庫県 | 稲美町    | 788          | 98           | 123                         | -              | 865          | 135          | 184                         | -              | 807          | 167          | 178                         | -              |
| 兵庫県 | 播磨町    | 1,101        | 139          | 157                         | -              | 1,269        | 199          | 189                         | -              | 1,136        | 234          | 204                         | -              |
| 兵庫県 | 市川町    | 191          | 26           | 49                          | -              | 198          | 39           | 56                          | -              | 172          | 33           | 65                          | -              |

|      |       | 2010年        |              |                             |                | 2015年        |              |                             |                | 2020年        |              |                             |                |
|------|-------|--------------|--------------|-----------------------------|----------------|--------------|--------------|-----------------------------|----------------|--------------|--------------|-----------------------------|----------------|
|      |       | 一般世帯<br>全体*1 | 正社員共働<br>き世帯 | 正社員・<br>パートタイ<br>ム共働き<br>世帯 | 非正規雇用<br>共働き世帯 | 一般世帯<br>全体*1 | 正社員共働<br>き世帯 | 正社員・<br>パートタイ<br>ム共働き<br>世帯 | 非正規雇用<br>共働き世帯 | 一般世帯<br>全体*1 | 正社員共働<br>き世帯 | 正社員・<br>パートタイ<br>ム共働き<br>世帯 | 非正規雇用<br>共働き世帯 |
|      |       |              |              |                             |                |              |              |                             |                |              |              |                             |                |
| 兵庫県  | 福崎町   | 466          | 73           | 92                          | -              | 515          | 101          | 122                         | -              | 477          | 129          | 128                         | -              |
| 兵庫県  | 神河町   | 187          | 21           | 51                          | -              | 164          | 31           | 49                          | -              | 181          | 30           | 53                          | -              |
| 兵庫県  | 太子町   | 1,324        | 184          | 216                         | -              | 1,183        | 207          | 246                         | -              | 995          | 221          | 222                         | -              |
| 兵庫県  | 上郡町   | 344          | 62           | 70                          | -              | 266          | 45           | 54                          | -              | 199          | 42           | 61                          | -              |
| 兵庫県  | 佐用町   | 256          | 44           | 68                          | -              | 250          | 49           | 68                          | -              | 238          | 42           | 81                          | -              |
| 兵庫県  | 香美町   | 232          | 32           | 38                          | -              | 196          | 36           | 44                          | -              | 177          | 39           | 39                          | -              |
| 兵庫県  | 新温泉町  | 217          | 26           | 40                          | -              | 206          | 44           | 41                          | -              | 155          | 41           | 35                          | -              |
| 奈良県  | 奈良県   | 41,351       | 5,028        | 4,767                       | 266            | 38,706       | 6,763        | 5,931                       | 253            | 35,289       | 7,910        | 5,842                       | 154            |
| 奈良県  | 奈良市   | 10,831       | 1,351        | 1,121                       | -              | 10,259       | 1,813        | 1,378                       | -              | 9,497        | 2,241        | 1,415                       | -              |
| 奈良県  | 大和高田市 | 1,671        | 162          | 209                         | -              | 1,399        | 184          | 212                         | -              | 1,273        | 226          | 233                         | -              |
| 奈良県  | 大和郡山市 | 2,536        | 329          | 329                         | -              | 2,252        | 422          | 379                         | -              | 1,974        | 464          | 334                         | -              |
| 奈良県  | 天理市   | 1,924        | 269          | 243                         | -              | 1,819        | 323          | 326                         | -              | 1,640        | 368          | 334                         | -              |
| 奈良県  | 橿原市   | 3,997        | 431          | 442                         | -              | 3,868        | 653          | 601                         | -              | 3,401        | 775          | 504                         | -              |
| 奈良県  | 桜井市   | 1,633        | 168          | 247                         | -              | 1,508        | 203          | 251                         | -              | 1,351        | 253          | 296                         | -              |
| 奈良県  | 五條市   | 569          | 57           | 80                          | -              | 452          | 64           | 96                          | -              | 317          | 66           | 73                          | -              |
| 奈良県  | 御所市   | 411          | 33           | 65                          | -              | 335          | 42           | 54                          | -              | 276          | 34           | 45                          | -              |
| 奈良県  | 生駒市   | 4,528        | 586          | 390                         | -              | 4,356        | 941          | 544                         | -              | 3,667        | 891          | 405                         | -              |
| 奈良県  | 香芝市   | 3,452        | 375          | 363                         | -              | 3,070        | 511          | 440                         | -              | 2,830        | 609          | 431                         | -              |
| 奈良県  | 葛城市   | 1,155        | 127          | 128                         | -              | 1,241        | 195          | 221                         | -              | 1,267        | 286          | 252                         | -              |
| 奈良県  | 宇陀市   | 478          | 51           | 44                          | -              | 406          | 68           | 76                          | -              | 352          | 83           | 67                          | -              |
| 奈良県  | 山添村   | 12           | -            | -                           | -              | 16           | 3            | 3                           | -              | 13           | 4            | -                           | -              |
| 奈良県  | 平群町   | 479          | 61           | 74                          | -              | 406          | 61           | 83                          | -              | 381          | 71           | 80                          | -              |
| 奈良県  | 三郷町   | 757          | 120          | 86                          | -              | 758          | 150          | 121                         | -              | 690          | 160          | 117                         | -              |
| 奈良県  | 斑鳩町   | 913          | 142          | 112                         | -              | 931          | 171          | 134                         | -              | 921          | 222          | 176                         | -              |
| 奈良県  | 安堵町   | 174          | 21           | 23                          | -              | 157          | 18           | 45                          | -              | 148          | 33           | 32                          | -              |
| 奈良県  | 川西町   | 234          | 29           | 31                          | -              | 222          | 36           | 43                          | -              | 202          | 49           | 51                          | -              |
| 奈良県  | 三宅町   | 179          | 24           | 17                          | -              | 148          | 22           | 33                          | -              | 133          | 26           | 30                          | -              |
| 奈良県  | 田原本町  | 936          | 106          | 130                         | -              | 897          | 142          | 143                         | -              | 852          | 171          | 162                         | -              |
| 奈良県  | 菅爾村   | 11           | -            | -                           | -              | 17           | -            | 7                           | -              | 15           | -            | 4                           | -              |
| 奈良県  | 御杖村   | 11           | 3            | 3                           | -              | 5            | -            | -                           | -              | 7            | -            | -                           | -              |
| 奈良県  | 高取町   | 131          | 18           | 16                          | -              | 130          | 24           | 42                          | -              | 76           | 15           | 14                          | -              |
| 奈良県  | 明日香村  | 61           | 11           | 8                           | -              | 66           | 9            | 10                          | -              | 83           | 14           | 12                          | -              |
| 奈良県  | 上牧町   | 649          | 53           | 87                          | -              | 397          | 41           | 78                          | -              | 424          | 61           | 93                          | -              |
| 奈良県  | 王寺町   | 667          | 134          | 59                          | -              | 893          | 215          | 96                          | -              | 986          | 288          | 162                         | -              |
| 奈良県  | 広陵町   | 1,133        | 133          | 162                         | -              | 1,127        | 184          | 201                         | -              | 1,138        | 210          | 216                         | -              |
| 奈良県  | 河合町   | 445          | 52           | 48                          | -              | 352          | 47           | 47                          | -              | 319          | 72           | 50                          | -              |
| 奈良県  | 吉野町   | 59           | 5            | 6                           | -              | 60           | 11           | 9                           | -              | 39           | 5            | 10                          | -              |
| 奈良県  | 大淀町   | 421          | 51           | 65                          | -              | 341          | 62           | 71                          | -              | 274          | 63           | 55                          | -              |
| 奈良県  | 下市町   | 40           | 4            | 8                           | -              | 50           | 6            | 11                          | -              | 48           | 6            | 9                           | -              |
| 奈良県  | 黒滝村   | 11           | -            | -                           | -              | 6            | -            | 4                           | -              | 8            | -            | -                           | -              |
| 奈良県  | 天川村   | 11           | -            | -                           | -              | 13           | -            | -                           | -              | 15           | -            | -                           | -              |
| 奈良県  | 野迫川村  | 9            | -            | -                           | -              | 5            | -            | -                           | -              | 3            | -            | -                           | -              |
| 奈良県  | 十津川村  | 70           | 12           | 10                          | -              | 60           | 7            | 11                          | -              | 47           | 10           | 6                           | -              |
| 奈良県  | 下北山村  | 19           | -            | -                           | -              | 11           | -            | -                           | -              | 12           | -            | 4                           | -              |
| 奈良県  | 上北山村  | 6            | -            | 3                           | -              | -            | -            | -                           | -              | 6            | -            | -                           | -              |
| 奈良県  | 川上村   | 13           | -            | -                           | -              | 10           | -            | -                           | -              | 19           | -            | -                           | -              |
| 奈良県  | 東吉野村  | 10           | -            | -                           | -              | 9            | -            | -                           | -              | 15           | -            | 5                           | -              |
| 和歌山県 | 和歌山県  | 26,650       | 3,299        | 4,018                       | 236            | 25,494       | 3,953        | 4,988                       | 202            | 23,342       | 4,650        | 4,813                       | 116            |
| 和歌山県 | 和歌山市  | 10,728       | 1,270        | 1,414                       | -              | 10,750       | 1,614        | 1,884                       | -              | 10,437       | 2,123        | 1,979                       | -              |
| 和歌山県 | 海南市   | 1,238        | 170          | 195                         | -              | 1,229        | 224          | 245                         | -              | 1,054        | 241          | 211                         | -              |
| 和歌山県 | 橋本市   | 1,790        | 264          | 327                         | -              | 1,585        | 296          | 335                         | -              | 1,421        | 302          | 333                         | -              |
| 和歌山県 | 有田市   | 728          | 80           | 122                         | -              | 605          | 82           | 115                         | -              | 503          | 75           | 123                         | -              |
| 和歌山県 | 御坊市   | 623          | 73           | 95                          | -              | 621          | 106          | 106                         | -              | 498          | 104          | 93                          | -              |
| 和歌山県 | 田辺市   | 2,247        | 265          | 309                         | -              | 2,001        | 280          | 385                         | -              | 1,665        | 330          | 322                         | -              |
| 和歌山県 | 新宮市   | 836          | 95           | 124                         | -              | 770          | 114          | 145                         | -              | 637          | 130          | 150                         | -              |
| 和歌山県 | 紀の川市  | 1,521        | 205          | 238                         | -              | 1,463        | 231          | 355                         | -              | 1,281        | 207          | 314                         | -              |
| 和歌山県 | 岩出市   | 2,064        | 204          | 350                         | -              | 1,887        | 230          | 420                         | -              | 1,726        | 265          | 353                         | -              |
| 和歌山県 | 紀美野町  | 114          | 26           | 20                          | -              | 120          | 26           | 25                          | -              | 99           | 16           | 34                          | -              |
| 和歌山県 | かつらぎ町 | 355          | 57           | 74                          | -              | 318          | 45           | 83                          | -              | 292          | 58           | 76                          | -              |
| 和歌山県 | 九度山町  | 66           | 5            | 7                           | -              | 44           | 7            | 8                           | -              | 39           | 5            | 12                          | -              |
| 和歌山県 | 高野町   | 46           | 4            | 5                           | -              | 47           | 6            | 7                           | -              | 42           | 5            | 7                           | -              |
| 和歌山県 | 湯浅町   | 309          | 37           | 47                          | -              | 256          | 51           | 46                          | -              | 194          | 40           | 41                          | -              |
| 和歌山県 | 広川町   | 149          | 25           | 27                          | -              | 141          | 25           | 25                          | -              | 123          | 28           | 27                          | -              |
| 和歌山県 | 有田川町  | 614          | 90           | 110                         | -              | 683          | 135          | 131                         | -              | 717          | 174          | 135                         | -              |
| 和歌山県 | 美浜町   | 197          | 36           | 37                          | -              | 151          | 25           | 28                          | -              | 142          | 31           | 45                          | -              |

|      |       | 2010年        |              |                             |                | 2015年        |              |                             |                | 2020年        |              |                             |                |      |      |      |      |      |      |      |      |      |      |
|------|-------|--------------|--------------|-----------------------------|----------------|--------------|--------------|-----------------------------|----------------|--------------|--------------|-----------------------------|----------------|------|------|------|------|------|------|------|------|------|------|
|      |       | 一般世帯<br>全体*1 | 正社員共働<br>き世帯 | 正社員・<br>パートタイ<br>ム共働き<br>世帯 | 非正規雇用<br>共働き世帯 | 一般世帯<br>全体*1 | 正社員共働<br>き世帯 | 正社員・<br>パートタイ<br>ム共働き<br>世帯 | 非正規雇用<br>共働き世帯 | 一般世帯<br>全体*1 | 正社員共働<br>き世帯 | 正社員・<br>パートタイ<br>ム共働き<br>世帯 | 非正規雇用<br>共働き世帯 |      |      |      |      |      |      |      |      |      |      |
|      |       |              |              |                             |                |              |              |                             |                |              |              |                             |                | (世帯) | (世帯) | (世帯) | (世帯) | (世帯) | (世帯) | (世帯) | (世帯) | (世帯) | (世帯) |
|      |       |              |              |                             |                |              |              |                             |                |              |              |                             |                |      |      |      |      |      |      |      |      |      |      |
| 和歌山県 | 日高町   | 251          | 41           | 54                          | -              | 280          | 50           | 73                          | -              | 279          | 79           | 63                          | -              |      |      |      |      |      |      |      |      |      |      |
| 和歌山県 | 由良町   | 129          | 19           | 15                          | -              | 99           | 22           | 24                          | -              | 63           | 13           | 21                          | -              |      |      |      |      |      |      |      |      |      |      |
| 和歌山県 | 印南町   | 171          | 22           | 19                          | -              | 164          | 24           | 32                          | -              | 173          | 34           | 38                          | -              |      |      |      |      |      |      |      |      |      |      |
| 和歌山県 | みなべ町  | 284          | 30           | 39                          | -              | 237          | 36           | 41                          | -              | 209          | 38           | 34                          | -              |      |      |      |      |      |      |      |      |      |      |
| 和歌山県 | 日高川町  | 230          | 39           | 49                          | -              | 220          | 50           | 48                          | -              | 206          | 56           | 44                          | -              |      |      |      |      |      |      |      |      |      |      |
| 和歌山県 | 白浜町   | 507          | 63           | 85                          | -              | 448          | 69           | 111                         | -              | 382          | 71           | 87                          | -              |      |      |      |      |      |      |      |      |      |      |
| 和歌山県 | 上富田町  | 495          | 57           | 86                          | -              | 494          | 72           | 122                         | -              | 478          | 104          | 115                         | -              |      |      |      |      |      |      |      |      |      |      |
| 和歌山県 | すさみ町  | 92           | 11           | 19                          | -              | 60           | 7            | 12                          | -              | 49           | 6            | 12                          | -              |      |      |      |      |      |      |      |      |      |      |
| 和歌山県 | 那智勝浦町 | 395          | 48           | 72                          | -              | 367          | 50           | 84                          | -              | 278          | 54           | 59                          | -              |      |      |      |      |      |      |      |      |      |      |
| 和歌山県 | 太地町   | 51           | 4            | 14                          | -              | 65           | 9            | 10                          | -              | 48           | 8            | 16                          | -              |      |      |      |      |      |      |      |      |      |      |
| 和歌山県 | 古座川町  | 49           | 11           | 7                           | -              | 49           | 9            | 13                          | -              | 37           | 7            | 9                           | -              |      |      |      |      |      |      |      |      |      |      |
| 和歌山県 | 北山村   | 6            | -            | -                           | -              | 8            | -            | -                           | -              | 11           | -            | -                           | -              |      |      |      |      |      |      |      |      |      |      |
| 和歌山県 | 串本町   | 365          | 47           | 57                          | -              | 332          | 57           | 75                          | -              | 259          | 46           | 58                          | -              |      |      |      |      |      |      |      |      |      |      |
| 鳥取県  | 鳥取県   | 13,511       | 3,211        | 2,699                       | 187            | 13,715       | 4,049        | 3,126                       | 136            | 13,177       | 4,537        | 2,806                       | 86             |      |      |      |      |      |      |      |      |      |      |
| 鳥取県  | 鳥取市   | 5,184        | 1,295        | 960                         | -              | 5,203        | 1,601        | 1,090                       | -              | 4,763        | 1,707        | 942                         | -              |      |      |      |      |      |      |      |      |      |      |
| 鳥取県  | 米子市   | 4,331        | 924          | 826                         | -              | 4,446        | 1,225        | 996                         | -              | 4,328        | 1,374        | 926                         | -              |      |      |      |      |      |      |      |      |      |      |
| 鳥取県  | 倉吉市   | 1,072        | 278          | 209                         | -              | 1,119        | 366          | 249                         | -              | 1,059        | 392          | 242                         | -              |      |      |      |      |      |      |      |      |      |      |
| 鳥取県  | 境港市   | 882          | 159          | 219                         | -              | 893          | 213          | 250                         | -              | 786          | 223          | 217                         | -              |      |      |      |      |      |      |      |      |      |      |
| 鳥取県  | 岩美町   | 163          | 44           | 29                          | -              | 167          | 50           | 39                          | -              | 187          | 61           | 37                          | -              |      |      |      |      |      |      |      |      |      |      |
| 鳥取県  | 若桜町   | 28           | 6            | 8                           | -              | 27           | 6            | 9                           | -              | 30           | 3            | 11                          | -              |      |      |      |      |      |      |      |      |      |      |
| 鳥取県  | 智頭町   | 39           | 11           | 7                           | -              | 71           | 13           | 13                          | -              | 72           | 16           | 17                          | -              |      |      |      |      |      |      |      |      |      |      |
| 鳥取県  | 八頭町   | 260          | 85           | 54                          | -              | 223          | 78           | 52                          | -              | 222          | 86           | 49                          | -              |      |      |      |      |      |      |      |      |      |      |
| 鳥取県  | 三朝町   | 87           | 22           | 29                          | -              | 83           | 21           | 29                          | -              | 74           | 34           | 21                          | -              |      |      |      |      |      |      |      |      |      |      |
| 鳥取県  | 湯梨浜町  | 398          | 110          | 85                          | -              | 379          | 125          | 112                         | -              | 401          | 166          | 80                          | -              |      |      |      |      |      |      |      |      |      |      |
| 鳥取県  | 琴浦町   | 245          | 49           | 57                          | -              | 251          | 77           | 55                          | -              | 276          | 112          | 49                          | -              |      |      |      |      |      |      |      |      |      |      |
| 鳥取県  | 北栄町   | 218          | 64           | 53                          | -              | 218          | 76           | 55                          | -              | 235          | 100          | 36                          | -              |      |      |      |      |      |      |      |      |      |      |
| 鳥取県  | 日吉津村  | 105          | 25           | 22                          | -              | 104          | 35           | 28                          | -              | 111          | 44           | 30                          | -              |      |      |      |      |      |      |      |      |      |      |
| 鳥取県  | 大山町   | 161          | 43           | 39                          | -              | 177          | 43           | 50                          | -              | 208          | 64           | 53                          | -              |      |      |      |      |      |      |      |      |      |      |
| 鳥取県  | 南部町   | 139          | 38           | 42                          | -              | 130          | 47           | 32                          | -              | 142          | 55           | 37                          | -              |      |      |      |      |      |      |      |      |      |      |
| 鳥取県  | 伯耆町   | 128          | 37           | 39                          | -              | 154          | 51           | 49                          | -              | 202          | 75           | 40                          | -              |      |      |      |      |      |      |      |      |      |      |
| 鳥取県  | 日南町   | 29           | 8            | 10                          | -              | 31           | 11           | 8                           | -              | 36           | 12           | 7                           | -              |      |      |      |      |      |      |      |      |      |      |
| 鳥取県  | 日野町   | 24           | 8            | 3                           | -              | 25           | 8            | 4                           | -              | 26           | 7            | 6                           | -              |      |      |      |      |      |      |      |      |      |      |
| 鳥取県  | 江府町   | 18           | 5            | 8                           | -              | 14           | 3            | 6                           | -              | 19           | 6            | 6                           | -              |      |      |      |      |      |      |      |      |      |      |
| 鳥取県  | 島根県   | 15,079       | 4,076        | 3,320                       | 179            | 15,295       | 4,871        | 3,798                       | 155            | 15,174       | 5,533        | 3,533                       | 148            |      |      |      |      |      |      |      |      |      |      |
| 鳥取県  | 松江市   | 5,670        | 1,370        | 1,174                       | -              | 5,727        | 1,688        | 1,423                       | -              | 5,648        | 1,913        | 1,299                       | -              |      |      |      |      |      |      |      |      |      |      |
| 鳥取県  | 浜田市   | 1,474        | 412          | 345                         | -              | 1,436        | 441          | 387                         | -              | 1,255        | 461          | 323                         | -              |      |      |      |      |      |      |      |      |      |      |
| 鳥取県  | 出雲市   | 3,796        | 1,065        | 799                         | -              | 4,132        | 1,363        | 950                         | -              | 4,471        | 1,685        | 1,007                       | -              |      |      |      |      |      |      |      |      |      |      |
| 鳥取県  | 益田市   | 1,193        | 363          | 290                         | -              | 1,137        | 408          | 284                         | -              | 1,003        | 380          | 221                         | -              |      |      |      |      |      |      |      |      |      |      |
| 鳥取県  | 大田市   | 650          | 185          | 149                         | -              | 650          | 213          | 153                         | -              | 657          | 254          | 137                         | -              |      |      |      |      |      |      |      |      |      |      |
| 鳥取県  | 安来市   | 675          | 178          | 157                         | -              | 622          | 203          | 170                         | -              | 600          | 240          | 165                         | -              |      |      |      |      |      |      |      |      |      |      |
| 鳥取県  | 江津市   | 569          | 177          | 150                         | -              | 554          | 215          | 149                         | -              | 484          | 190          | 112                         | -              |      |      |      |      |      |      |      |      |      |      |
| 鳥取県  | 雲南市   | 517          | 164          | 124                         | -              | 503          | 175          | 138                         | -              | 543          | 214          | 158                         | -              |      |      |      |      |      |      |      |      |      |      |
| 鳥取県  | 奥出雲町  | 101          | 34           | 27                          | -              | 115          | 37           | 31                          | -              | 121          | 57           | 24                          | -              |      |      |      |      |      |      |      |      |      |      |
| 鳥取県  | 飯南町   | 71           | 23           | 13                          | -              | 60           | 18           | 15                          | -              | 66           | 25           | 18                          | -              |      |      |      |      |      |      |      |      |      |      |
| 鳥取県  | 川本町   | 75           | 19           | 17                          | -              | 66           | 17           | 13                          | -              | 72           | 21           | 14                          | -              |      |      |      |      |      |      |      |      |      |      |
| 鳥取県  | 美郷町   | 97           | 28           | 29                          | -              | 86           | 29           | 27                          | -              | 60           | 21           | 16                          | -              |      |      |      |      |      |      |      |      |      |      |
| 鳥取県  | 邑南町   | 191          | 58           | 46                          | -              | 207          | 64           | 58                          | -              | 194          | 72           | 39                          | -              |      |      |      |      |      |      |      |      |      |      |
| 鳥取県  | 津和野町  | 105          | 27           | 22                          | -              | 118          | 31           | 30                          | -              | 108          | 32           | 26                          | -              |      |      |      |      |      |      |      |      |      |      |
| 鳥取県  | 吉賀町   | 129          | 33           | 39                          | -              | 121          | 37           | 43                          | -              | 131          | 43           | 33                          | -              |      |      |      |      |      |      |      |      |      |      |
| 鳥取県  | 海士町   | 45           | 13           | 12                          | -              | 64           | 18           | 15                          | -              | 52           | 13           | 10                          | -              |      |      |      |      |      |      |      |      |      |      |
| 鳥取県  | 西ノ島町  | 56           | 14           | 15                          | -              | 68           | 15           | 21                          | -              | 64           | 29           | 10                          | -              |      |      |      |      |      |      |      |      |      |      |
| 鳥取県  | 知夫村   | 14           | -            | 5                           | -              | 11           | -            | -                           | -              | 23           | 6            | 7                           | -              |      |      |      |      |      |      |      |      |      |      |
| 鳥取県  | 隠岐の島町 | 397          | 110          | 88                          | -              | 376          | 116          | 97                          | -              | 326          | 132          | 78                          | -              |      |      |      |      |      |      |      |      |      |      |
| 岡山県  | 岡山県   | 56,001       | 9,476        | 8,946                       | 412            | 54,680       | 11,392       | 10,187                      | 352            | 51,426       | 13,626       | 10,054                      | 213            |      |      |      |      |      |      |      |      |      |      |
| 岡山県  | 岡山市   | 24,246       | 3,837        | 3,429                       | -              | 23,909       | 4,891        | 3,969                       | -              | 22,696       | 5,972        | 3,922                       | -              |      |      |      |      |      |      |      |      |      |      |
| 岡山県  | 岡山市北区 | 9,986        | 1,561        | 1,282                       | -              | 10,196       | 2,110        | 1,526                       | -              | 9,790        | 2,552        | 1,596                       | -              |      |      |      |      |      |      |      |      |      |      |
| 岡山県  | 岡山市中区 | 5,438        | 862          | 720                         | -              | 5,417        | 1,114        | 831                         | -              | 5,260        | 1,391        | 849                         | -              |      |      |      |      |      |      |      |      |      |      |
| 岡山県  | 岡山市東区 | 2,811        | 516          | 498                         | -              | 2,593        | 546          | 528                         | -              | 2,316        | 669          | 469                         | -              |      |      |      |      |      |      |      |      |      |      |
| 岡山県  | 岡山市南区 | 6,011        | 898          | 929                         | -              | 5,703        | 1,121        | 1,084                       | -              | 5,330        | 1,360        | 1,008                       | -              |      |      |      |      |      |      |      |      |      |      |
| 岡山県  | 倉敷市   | 15,926       | 2,664        | 2,535                       | -              | 15,345       | 3,125        | 2,832                       | -              | 13,994       | 3,606        | 2,745                       | -              |      |      |      |      |      |      |      |      |      |      |
| 岡山県  | 津山市   | 3,040        | 529          | 554                         | -              | 2,717        | 592          | 560                         | -              | 2,545        | 687          | 528                         | -              |      |      |      |      |      |      |      |      |      |      |
| 岡山県  | 玉野市   | 1,430        | 203          | 243                         | -              | 1,354        | 209          | 275                         | -              | 1,250        | 276          | 303                         | -              |      |      |      |      |      |      |      |      |      |      |
| 岡山県  | 笠岡市   | 1,063        | 189          | 226                         | -              | 1,049        | 182          | 256                         | -              | 819          | 241          | 227                         | -              |      |      |      |      |      |      |      |      |      |      |
| 岡山県  | 井原市   | 845          | 192          | 156                         | -              | 755          | 195          | 193                         | -              | 674          | 161          | 205                         | -              |      |      |      |      |      |      |      |      |      |      |
| 岡山県  | 総社市   | 1,840        | 348          | 354                         | -              | 2,025        | 440          | 329                         | -              | 2,120        | 580          | 390                         | -              |      |      |      |      |      |      |      |      |      |      |



|     |         | 2010年                |                      |                                     |                        | 2015年                |                      |                                     |                        | 2020年                |                      |                                     |                        |
|-----|---------|----------------------|----------------------|-------------------------------------|------------------------|----------------------|----------------------|-------------------------------------|------------------------|----------------------|----------------------|-------------------------------------|------------------------|
|     |         | 一般世帯<br>全体*1<br>(世帯) | 正社員共働<br>き世帯<br>(世帯) | 正社員・<br>パートタイ<br>ム共働き<br>世帯<br>(世帯) | 非正規雇用<br>共働き世帯<br>(世帯) | 一般世帯<br>全体*1<br>(世帯) | 正社員共働<br>き世帯<br>(世帯) | 正社員・<br>パートタイ<br>ム共働き<br>世帯<br>(世帯) | 非正規雇用<br>共働き世帯<br>(世帯) | 一般世帯<br>全体*1<br>(世帯) | 正社員共働<br>き世帯<br>(世帯) | 正社員・<br>パートタイ<br>ム共働き<br>世帯<br>(世帯) | 非正規雇用<br>共働き世帯<br>(世帯) |
|     |         |                      |                      |                                     |                        |                      |                      |                                     |                        |                      |                      |                                     |                        |
| 岡山県 | 高梁市     | 550                  | 138                  | 87                                  | -                      | 503                  | 136                  | 112                                 | -                      | 424                  | 110                  | 88                                  | -                      |
| 岡山県 | 新見市     | 540                  | 146                  | 99                                  | -                      | 451                  | 137                  | 107                                 | -                      | 401                  | 168                  | 82                                  | -                      |
| 岡山県 | 備前市     | 688                  | 80                   | 105                                 | -                      | 638                  | 107                  | 141                                 | -                      | 570                  | 122                  | 155                                 | -                      |
| 岡山県 | 瀬戸内市    | 814                  | 153                  | 145                                 | -                      | 888                  | 165                  | 201                                 | -                      | 805                  | 199                  | 199                                 | -                      |
| 岡山県 | 赤磐市     | 1,098                | 169                  | 213                                 | -                      | 1,207                | 212                  | 314                                 | -                      | 1,214                | 295                  | 321                                 | -                      |
| 岡山県 | 真庭市     | 779                  | 193                  | 159                                 | -                      | 752                  | 218                  | 172                                 | -                      | 781                  | 257                  | 161                                 | -                      |
| 岡山県 | 美作市     | 502                  | 78                   | 87                                  | -                      | 440                  | 89                   | 93                                  | -                      | 440                  | 101                  | 105                                 | -                      |
| 岡山県 | 浅口市     | 703                  | 131                  | 140                                 | -                      | 703                  | 170                  | 147                                 | -                      | 692                  | 214                  | 150                                 | -                      |
| 岡山県 | 和気町     | 248                  | 37                   | 56                                  | -                      | 217                  | 45                   | 53                                  | -                      | 216                  | 49                   | 58                                  | -                      |
| 岡山県 | 早島町     | 450                  | 78                   | 78                                  | -                      | 434                  | 119                  | 84                                  | -                      | 511                  | 177                  | 85                                  | -                      |
| 岡山県 | 里庄町     | 297                  | 69                   | 59                                  | -                      | 311                  | 75                   | 101                                 | -                      | 322                  | 90                   | 88                                  | -                      |
| 岡山県 | 矢掛町     | 196                  | 43                   | 40                                  | -                      | 224                  | 66                   | 41                                  | -                      | 248                  | 66                   | 78                                  | -                      |
| 岡山県 | 新庄村     | 13                   | -                    | -                                   | -                      | 14                   | -                    | -                                   | -                      | 17                   | 3                    | 4                                   | -                      |
| 岡山県 | 鏡野町     | 233                  | 47                   | 52                                  | -                      | 265                  | 72                   | 66                                  | -                      | 272                  | 91                   | 60                                  | -                      |
| 岡山県 | 勝央町     | 309                  | 54                   | 63                                  | -                      | 325                  | 63                   | 93                                  | -                      | 349                  | 100                  | 76                                  | -                      |
| 岡山県 | 奈義町     | 115                  | 20                   | 14                                  | -                      | 154                  | 37                   | 25                                  | -                      | 146                  | 35                   | 38                                  | -                      |
| 岡山県 | 西粟倉村    | 29                   | 6                    | 5                                   | -                      | 41                   | 10                   | 9                                   | -                      | 32                   | 7                    | 5                                   | -                      |
| 岡山県 | 久米南町    | 70                   | 15                   | 18                                  | -                      | 59                   | 15                   | 14                                  | -                      | 66                   | 17                   | 13                                  | -                      |
| 岡山県 | 美咲町     | 250                  | 45                   | 56                                  | -                      | 252                  | 54                   | 61                                  | -                      | 235                  | 67                   | 52                                  | -                      |
| 岡山県 | 吉備中央町   | 158                  | 29                   | 30                                  | -                      | 166                  | 25                   | 21                                  | -                      | 135                  | 27                   | 24                                  | -                      |
| 広島県 | 広島県     | 93,908               | 13,475               | 15,323                              | 741                    | 92,816               | 17,101               | 18,096                              | 681                    | 84,325               | 20,040               | 17,228                              | 455                    |
| 広島県 | 広島市     | 44,316               | 5,955                | 6,478                               | -                      | 43,908               | 7,831                | 7,805                               | -                      | 39,946               | 9,269                | 7,479                               | -                      |
| 広島県 | 広島市中区   | 3,696                | 552                  | 475                                 | -                      | 4,107                | 771                  | 543                                 | -                      | 4,181                | 1,008                | 601                                 | -                      |
| 広島県 | 広島市東区   | 4,378                | 635                  | 620                                 | -                      | 4,311                | 776                  | 773                                 | -                      | 3,937                | 897                  | 714                                 | -                      |
| 広島県 | 広島市南区   | 4,733                | 820                  | 673                                 | -                      | 4,937                | 1,057                | 805                                 | -                      | 4,862                | 1,340                | 810                                 | -                      |
| 広島県 | 広島市西区   | 7,373                | 966                  | 944                                 | -                      | 7,345                | 1,373                | 1,189                               | -                      | 6,152                | 1,531                | 1,105                               | -                      |
| 広島県 | 広島市安佐南区 | 11,583               | 1,338                | 1,595                               | -                      | 11,352               | 1,841                | 1,914                               | -                      | 9,940                | 2,121                | 1,824                               | -                      |
| 広島県 | 広島市安佐北区 | 4,374                | 513                  | 820                                 | -                      | 3,856                | 563                  | 933                                 | -                      | 3,350                | 635                  | 818                                 | -                      |
| 広島県 | 広島市安芸区  | 3,260                | 512                  | 553                                 | -                      | 3,026                | 568                  | 611                                 | -                      | 2,510                | 562                  | 540                                 | -                      |
| 広島県 | 広島市佐伯区  | 4,919                | 619                  | 798                                 | -                      | 4,974                | 882                  | 1,037                               | -                      | 5,014                | 1,175                | 1,067                               | -                      |
| 広島県 | 呉市      | 6,324                | 842                  | 1,181                               | -                      | 5,795                | 1,078                | 1,281                               | -                      | 4,839                | 1,136                | 1,125                               | -                      |
| 広島県 | 竹原市     | 645                  | 94                   | 114                                 | -                      | 537                  | 93                   | 140                                 | -                      | 417                  | 108                  | 104                                 | -                      |
| 広島県 | 三原市     | 2,787                | 518                  | 406                                 | -                      | 2,580                | 603                  | 487                                 | -                      | 2,116                | 589                  | 405                                 | -                      |
| 広島県 | 尾道市     | 3,613                | 603                  | 611                                 | -                      | 3,430                | 655                  | 681                                 | -                      | 2,982                | 754                  | 659                                 | -                      |
| 広島県 | 福山市     | 14,387               | 2,158                | 2,510                               | -                      | 14,885               | 2,787                | 3,140                               | -                      | 13,679               | 3,294                | 3,028                               | -                      |
| 広島県 | 府中市     | 849                  | 204                  | 165                                 | -                      | 774                  | 205                  | 161                                 | -                      | 716                  | 192                  | 178                                 | -                      |
| 広島県 | 三次市     | 1,448                | 292                  | 292                                 | -                      | 1,333                | 340                  | 302                                 | -                      | 1,202                | 358                  | 257                                 | -                      |
| 広島県 | 庄原市     | 629                  | 153                  | 130                                 | -                      | 610                  | 167                  | 127                                 | -                      | 561                  | 185                  | 119                                 | -                      |
| 広島県 | 大竹市     | 746                  | 87                   | 131                                 | -                      | 764                  | 116                  | 169                                 | -                      | 674                  | 116                  | 157                                 | -                      |
| 広島県 | 東広島市    | 6,902                | 934                  | 1,184                               | -                      | 6,974                | 1,178                | 1,349                               | -                      | 6,437                | 1,453                | 1,341                               | -                      |
| 広島県 | 廿日市市    | 3,467                | 431                  | 696                                 | -                      | 3,646                | 599                  | 824                                 | -                      | 3,605                | 830                  | 861                                 | -                      |
| 広島県 | 安芸高田市   | 617                  | 118                  | 158                                 | -                      | 581                  | 119                  | 175                                 | -                      | 464                  | 105                  | 114                                 | -                      |
| 広島県 | 江田島市    | 518                  | 62                   | 93                                  | -                      | 443                  | 69                   | 107                                 | -                      | 339                  | 52                   | 81                                  | -                      |
| 広島県 | 府中町     | 2,080                | 313                  | 280                                 | -                      | 2,124                | 401                  | 347                                 | -                      | 2,092                | 561                  | 360                                 | -                      |
| 広島県 | 海田町     | 1,189                | 166                  | 174                                 | -                      | 1,165                | 227                  | 202                                 | -                      | 1,256                | 335                  | 240                                 | -                      |
| 広島県 | 熊野町     | 741                  | 95                   | 167                                 | -                      | 688                  | 105                  | 189                                 | -                      | 591                  | 105                  | 156                                 | -                      |
| 広島県 | 坂町      | 539                  | 66                   | 112                                 | -                      | 441                  | 75                   | 109                                 | -                      | 409                  | 95                   | 100                                 | -                      |
| 広島県 | 安芸太田町   | 93                   | 20                   | 22                                  | -                      | 83                   | 12                   | 25                                  | -                      | 83                   | 14                   | 23                                  | -                      |
| 広島県 | 北広島町    | 406                  | 83                   | 88                                  | -                      | 374                  | 77                   | 101                                 | -                      | 314                  | 66                   | 84                                  | -                      |
| 広島県 | 大崎上島町   | 113                  | 12                   | 28                                  | -                      | 125                  | 14                   | 22                                  | -                      | 104                  | 15                   | 28                                  | -                      |
| 広島県 | 世羅町     | 322                  | 52                   | 63                                  | -                      | 280                  | 72                   | 63                                  | -                      | 247                  | 61                   | 57                                  | -                      |
| 広島県 | 神石高原町   | 104                  | 21                   | 30                                  | -                      | 95                   | 20                   | 30                                  | -                      | 91                   | 24                   | 25                                  | -                      |
| 山口県 | 山口県     | 41,326               | 6,519                | 6,891                               | 269                    | 38,646               | 7,559                | 7,585                               | 239                    | 34,435               | 8,534                | 7,200                               | 124                    |
| 山口県 | 下関市     | 7,500                | 1,046                | 1,281                               | -                      | 7,057                | 1,301                | 1,385                               | -                      | 6,118                | 1,454                | 1,342                               | -                      |
| 山口県 | 宇部市     | 5,007                | 840                  | 832                                 | -                      | 4,840                | 1,028                | 930                                 | -                      | 4,307                | 1,173                | 872                                 | -                      |
| 山口県 | 山口市     | 6,181                | 1,101                | 865                                 | -                      | 6,120                | 1,337                | 1,024                               | -                      | 5,600                | 1,568                | 1,085                               | -                      |
| 山口県 | 萩市      | 1,069                | 228                  | 234                                 | -                      | 906                  | 241                  | 212                                 | -                      | 740                  | 224                  | 163                                 | -                      |
| 山口県 | 防府市     | 3,693                | 565                  | 682                                 | -                      | 3,693                | 743                  | 757                                 | -                      | 3,542                | 956                  | 727                                 | -                      |
| 山口県 | 下松市     | 2,089                | 315                  | 298                                 | -                      | 1,988                | 334                  | 332                                 | -                      | 2,022                | 397                  | 373                                 | -                      |
| 山口県 | 岩国市     | 4,126                | 575                  | 690                                 | -                      | 3,604                | 630                  | 739                                 | -                      | 3,142                | 681                  | 690                                 | -                      |
| 山口県 | 光市      | 1,639                | 247                  | 336                                 | -                      | 1,355                | 219                  | 319                                 | -                      | 1,273                | 266                  | 308                                 | -                      |
| 山口県 | 長門市     | 707                  | 146                  | 161                                 | -                      | 637                  | 136                  | 180                                 | -                      | 547                  | 150                  | 144                                 | -                      |
| 山口県 | 柳井市     | 868                  | 139                  | 156                                 | -                      | 762                  | 149                  | 170                                 | -                      | 667                  | 169                  | 142                                 | -                      |
| 山口県 | 美祢市     | 516                  | 95                   | 127                                 | -                      | 428                  | 86                   | 118                                 | -                      | 305                  | 85                   | 62                                  | -                      |
| 山口県 | 周南市     | 4,715                | 664                  | 642                                 | -                      | 4,223                | 757                  | 705                                 | -                      | 3,549                | 768                  | 660                                 | -                      |

|     |        | 2010年        |              |                             |                | 2015年        |              |                             |                | 2020年        |              |                             |                |
|-----|--------|--------------|--------------|-----------------------------|----------------|--------------|--------------|-----------------------------|----------------|--------------|--------------|-----------------------------|----------------|
|     |        | 一般世帯<br>全体※1 | 正社員共働<br>き世帯 | 正社員・<br>パートタイ<br>ム共働き<br>世帯 | 非正規雇用<br>共働き世帯 | 一般世帯<br>全体※1 | 正社員共働<br>き世帯 | 正社員・<br>パートタイ<br>ム共働き<br>世帯 | 非正規雇用<br>共働き世帯 | 一般世帯<br>全体※1 | 正社員共働<br>き世帯 | 正社員・<br>パートタイ<br>ム共働き<br>世帯 | 非正規雇用<br>共働き世帯 |
|     |        |              |              |                             |                |              |              |                             |                |              |              |                             |                |
| 山口県 | 山陽小野田市 | 1,802        | 343          | 306                         | -              | 1,791        | 378          | 420                         | -              | 1,572        | 415          | 382                         | -              |
| 山口県 | 周防大島町  | 255          | 47           | 60                          | -              | 210          | 45           | 53                          | -              | 168          | 29           | 43                          | -              |
| 山口県 | 和木町    | 262          | 30           | 45                          | -              | 272          | 40           | 53                          | -              | 254          | 50           | 52                          | -              |
| 山口県 | 上関町    | 43           | 3            | 6                           | -              | 40           | -            | 11                          | -              | 28           | -            | 13                          | -              |
| 山口県 | 田布施町   | 440          | 69           | 94                          | -              | 354          | 72           | 87                          | -              | 284          | 73           | 66                          | -              |
| 山口県 | 平生町    | 310          | 45           | 46                          | -              | 271          | 42           | 60                          | -              | 226          | 52           | 51                          | -              |
| 山口県 | 阿武町    | 57           | 10           | 12                          | -              | 56           | 11           | 13                          | -              | 36           | 11           | 6                           | -              |
| 徳島県 | 徳島県    | 19,089       | 4,093        | 2,956                       | 211            | 18,455       | 4,767        | 3,399                       | 175            | 16,646       | 5,485        | 3,365                       | 83             |
| 徳島県 | 徳島市    | 7,438        | 1,539        | 986                         | -              | 7,329        | 1,912        | 1,273                       | -              | 6,512        | 2,326        | 1,230                       | -              |
| 徳島県 | 鳴門市    | 1,428        | 307          | 239                         | -              | 1,347        | 319          | 268                         | -              | 1,101        | 338          | 246                         | -              |
| 徳島県 | 小松島市   | 1,008        | 232          | 146                         | -              | 899          | 249          | 164                         | -              | 707          | 212          | 138                         | -              |
| 徳島県 | 阿南市    | 1,981        | 487          | 297                         | -              | 1,857        | 501          | 338                         | -              | 1,649        | 517          | 356                         | -              |
| 徳島県 | 吉野川市   | 809          | 188          | 125                         | -              | 792          | 195          | 133                         | -              | 765          | 253          | 162                         | -              |
| 徳島県 | 阿波市    | 630          | 137          | 113                         | -              | 603          | 137          | 140                         | -              | 546          | 170          | 114                         | -              |
| 徳島県 | 美馬市    | 537          | 108          | 81                          | -              | 497          | 128          | 103                         | -              | 484          | 172          | 87                          | -              |
| 徳島県 | 三好市    | 416          | 86           | 92                          | -              | 393          | 111          | 91                          | -              | 312          | 106          | 78                          | -              |
| 徳島県 | 勝浦町    | 55           | 8            | 11                          | -              | 69           | 20           | 12                          | -              | 71           | 19           | 17                          | -              |
| 徳島県 | 上勝町    | 25           | 9            | -                           | -              | 23           | 10           | 3                           | -              | 25           | 7            | 4                           | -              |
| 徳島県 | 佐那河内村  | 26           | -            | 4                           | -              | 25           | 3            | 7                           | -              | 16           | 3            | -                           | -              |
| 徳島県 | 石井町    | 642          | 144          | 106                         | -              | 650          | 172          | 136                         | -              | 603          | 187          | 140                         | -              |
| 徳島県 | 神山町    | 26           | -            | 5                           | -              | 40           | 5            | 3                           | -              | 56           | 9            | 6                           | -              |
| 徳島県 | 那賀町    | 123          | 27           | 25                          | -              | 112          | 29           | 33                          | -              | 79           | 23           | 15                          | -              |
| 徳島県 | 牟岐町    | 69           | 19           | 12                          | -              | 56           | 8            | 9                           | -              | 40           | 7            | 11                          | -              |
| 徳島県 | 美波町    | 107          | 17           | 21                          | -              | 89           | 22           | 24                          | -              | 93           | 24           | 21                          | -              |
| 徳島県 | 海陽町    | 168          | 36           | 37                          | -              | 119          | 23           | 23                          | -              | 119          | 30           | 28                          | -              |
| 徳島県 | 松茂町    | 521          | 81           | 98                          | -              | 497          | 125          | 85                          | -              | 425          | 121          | 96                          | -              |
| 徳島県 | 北島町    | 816          | 188          | 152                         | -              | 863          | 236          | 157                         | -              | 870          | 287          | 155                         | -              |
| 徳島県 | 藍住町    | 1,260        | 246          | 212                         | -              | 1,305        | 323          | 212                         | -              | 1,257        | 384          | 235                         | -              |
| 徳島県 | 板野町    | 255          | 36           | 45                          | -              | 215          | 39           | 57                          | -              | 290          | 82           | 77                          | -              |
| 徳島県 | 上板町    | 279          | 63           | 52                          | -              | 221          | 47           | 44                          | -              | 215          | 58           | 45                          | -              |
| 徳島県 | つるぎ町   | 119          | 32           | 20                          | -              | 100          | 40           | 17                          | -              | 92           | 29           | 23                          | -              |
| 徳島県 | 東みよし町  | 294          | 89           | 63                          | -              | 298          | 102          | 54                          | -              | 283          | 110          | 73                          | -              |
| 香川県 | 香川県    | 28,957       | 5,368        | 5,133                       | 200            | 27,568       | 6,251        | 5,599                       | 165            | 25,834       | 7,234        | 5,511                       | 99             |
| 香川県 | 高松市    | 14,435       | 2,484        | 2,213                       | -              | 13,725       | 2,962        | 2,529                       | -              | 12,759       | 3,481        | 2,517                       | -              |
| 香川県 | 丸亀市    | 3,685        | 666          | 730                         | -              | 3,538        | 775          | 721                         | -              | 3,311        | 874          | 763                         | -              |
| 香川県 | 坂出市    | 1,390        | 316          | 230                         | -              | 1,358        | 337          | 283                         | -              | 1,195        | 368          | 259                         | -              |
| 香川県 | 善通寺市   | 974          | 168          | 191                         | -              | 928          | 213          | 188                         | -              | 855          | 222          | 207                         | -              |
| 香川県 | 観音寺市   | 1,465        | 290          | 275                         | -              | 1,408        | 338          | 313                         | -              | 1,390        | 408          | 309                         | -              |
| 香川県 | さぬき市   | 1,126        | 231          | 255                         | -              | 977          | 250          | 225                         | -              | 844          | 275          | 208                         | -              |
| 香川県 | 東かがわ市  | 579          | 115          | 126                         | -              | 504          | 133          | 118                         | -              | 478          | 156          | 110                         | -              |
| 香川県 | 三豊市    | 1,303        | 274          | 299                         | -              | 1,298        | 344          | 308                         | -              | 1,308        | 424          | 302                         | -              |
| 香川県 | 土庄町    | 293          | 58           | 67                          | -              | 281          | 75           | 60                          | -              | 256          | 76           | 58                          | -              |
| 香川県 | 小豆島町   | 316          | 81           | 56                          | -              | 279          | 76           | 62                          | -              | 273          | 81           | 51                          | -              |
| 香川県 | 三木町    | 768          | 175          | 149                         | -              | 742          | 186          | 174                         | -              | 760          | 216          | 177                         | -              |
| 香川県 | 直島町    | 92           | 13           | 13                          | -              | 90           | 9            | 19                          | -              | 94           | 12           | 21                          | -              |
| 香川県 | 宇多津町   | 860          | 123          | 148                         | -              | 775          | 152          | 156                         | -              | 696          | 159          | 149                         | -              |
| 香川県 | 綾川町    | 538          | 123          | 138                         | -              | 511          | 139          | 144                         | -              | 566          | 173          | 141                         | -              |
| 香川県 | 琴平町    | 191          | 40           | 44                          | -              | 156          | 34           | 42                          | -              | 144          | 39           | 36                          | -              |
| 香川県 | 多度津町   | 624          | 138          | 128                         | -              | 608          | 128          | 153                         | -              | 540          | 161          | 115                         | -              |
| 香川県 | まんのう町  | 318          | 73           | 71                          | -              | 390          | 100          | 104                         | -              | 365          | 109          | 88                          | -              |
| 愛媛県 | 愛媛県    | 40,553       | 5,793        | 6,357                       | 286            | 37,885       | 6,901        | 7,481                       | 252            | 33,741       | 7,627        | 6,822                       | 130            |
| 愛媛県 | 松山市    | 16,746       | 2,073        | 2,368                       | -              | 15,915       | 2,674        | 2,808                       | -              | 14,593       | 3,104        | 2,479                       | -              |
| 愛媛県 | 今治市    | 4,347        | 518          | 642                         | -              | 4,045        | 596          | 867                         | -              | 3,569        | 698          | 808                         | -              |
| 愛媛県 | 宇和島市   | 1,821        | 348          | 311                         | -              | 1,600        | 352          | 312                         | -              | 1,350        | 339          | 255                         | -              |
| 愛媛県 | 八幡浜市   | 848          | 156          | 116                         | -              | 680          | 133          | 148                         | -              | 604          | 138          | 111                         | -              |
| 愛媛県 | 新居浜市   | 3,924        | 621          | 630                         | -              | 3,785        | 710          | 713                         | -              | 3,298        | 775          | 693                         | -              |
| 愛媛県 | 西条市    | 3,458        | 514          | 648                         | -              | 3,163        | 604          | 709                         | -              | 2,939        | 656          | 697                         | -              |
| 愛媛県 | 大洲市    | 1,219        | 228          | 216                         | -              | 1,117        | 291          | 264                         | -              | 899          | 263          | 236                         | -              |
| 愛媛県 | 伊予市    | 928          | 121          | 167                         | -              | 996          | 180          | 217                         | -              | 880          | 180          | 220                         | -              |
| 愛媛県 | 四国中央市  | 2,588        | 407          | 440                         | -              | 2,414        | 467          | 529                         | -              | 1,895        | 523          | 438                         | -              |
| 愛媛県 | 西予市    | 943          | 233          | 171                         | -              | 818          | 221          | 176                         | -              | 673          | 188          | 167                         | -              |
| 愛媛県 | 東温市    | 1,038        | 153          | 155                         | -              | 942          | 203          | 208                         | -              | 886          | 223          | 194                         | -              |
| 愛媛県 | 上島町    | 118          | 11           | 28                          | -              | 113          | 17           | 27                          | -              | 94           | 20           | 24                          | -              |
| 愛媛県 | 久万高原町  | 172          | 35           | 26                          | -              | 138          | 20           | 29                          | -              | 113          | 26           | 20                          | -              |
| 愛媛県 | 松前町    | 919          | 132          | 175                         | -              | 868          | 164          | 182                         | -              | 851          | 194          | 214                         | -              |

|     |          | 2010年        |              |                             |                | 2015年        |              |                             |                | 2020年        |              |                             |                |
|-----|----------|--------------|--------------|-----------------------------|----------------|--------------|--------------|-----------------------------|----------------|--------------|--------------|-----------------------------|----------------|
|     |          | 一般世帯<br>全体*1 | 正社員共働<br>き世帯 | 正社員・<br>パートタイ<br>ム共働き<br>世帯 | 非正規雇用<br>共働き世帯 | 一般世帯<br>全体*1 | 正社員共働<br>き世帯 | 正社員・<br>パートタイ<br>ム共働き<br>世帯 | 非正規雇用<br>共働き世帯 | 一般世帯<br>全体*1 | 正社員共働<br>き世帯 | 正社員・<br>パートタイ<br>ム共働き<br>世帯 | 非正規雇用<br>共働き世帯 |
|     |          |              |              |                             |                |              |              |                             |                |              |              |                             |                |
| 愛媛県 | 砥部町      | 635          | 82           | 91                          | -              | 529          | 103          | 110                         | -              | 484          | 119          | 124                         | -              |
| 愛媛県 | 内子町      | 358          | 67           | 68                          | -              | 342          | 67           | 86                          | -              | 289          | 94           | 59                          | -              |
| 愛媛県 | 伊方町      | 186          | 23           | 29                          | -              | 159          | 26           | 33                          | -              | 116          | 21           | 32                          | -              |
| 愛媛県 | 松野町      | 77           | 20           | 19                          | -              | 63           | 16           | 17                          | -              | 61           | 22           | 14                          | -              |
| 愛媛県 | 鬼北町      | 228          | 51           | 57                          | -              | 198          | 57           | 46                          | -              | 147          | 44           | 37                          | -              |
| 愛媛県 | 愛南町      | 433          | 94           | 81                          | -              | 381          | 80           | 78                          | -              | 254          | 54           | 51                          | -              |
| 高知県 | 高知県      | 20,064       | 4,768        | 3,533                       | 270            | 18,663       | 5,063        | 3,503                       | 215            | 16,825       | 5,550        | 2,939                       | 129            |
| 高知県 | 高知市      | 10,588       | 2,502        | 1,709                       | -              | 9,965        | 2,724        | 1,643                       | -              | 8,886        | 2,958        | 1,499                       | -              |
| 高知県 | 室戸市      | 211          | 33           | 42                          | -              | 192          | 31           | 50                          | -              | 152          | 37           | 41                          | -              |
| 高知県 | 安芸市      | 434          | 108          | 76                          | -              | 321          | 92           | 58                          | -              | 254          | 80           | 39                          | -              |
| 高知県 | 南国市      | 1,477        | 354          | 291                         | -              | 1,376        | 401          | 287                         | -              | 1,337        | 501          | 241                         | -              |
| 高知県 | 土佐市      | 578          | 156          | 115                         | -              | 605          | 165          | 130                         | -              | 574          | 201          | 97                          | -              |
| 高知県 | 須崎市      | 436          | 82           | 80                          | -              | 421          | 90           | 90                          | -              | 337          | 101          | 60                          | -              |
| 高知県 | 宿毛市      | 575          | 118          | 88                          | -              | 510          | 127          | 104                         | -              | 398          | 113          | 53                          | -              |
| 高知県 | 土佐清水市    | 284          | 54           | 53                          | -              | 214          | 56           | 46                          | -              | 164          | 51           | 32                          | -              |
| 高知県 | 四万十市     | 934          | 258          | 186                         | -              | 907          | 268          | 190                         | -              | 820          | 258          | 138                         | -              |
| 高知県 | 香南市      | 991          | 239          | 176                         | -              | 940          | 248          | 169                         | -              | 871          | 273          | 148                         | -              |
| 高知県 | 香美市      | 545          | 147          | 118                         | -              | 541          | 146          | 144                         | -              | 597          | 204          | 118                         | -              |
| 高知県 | 東洋町      | 52           | 5            | 4                           | -              | 33           | -            | 7                           | -              | 20           | 5            | -                           | -              |
| 高知県 | 奈半利町     | 59           | 13           | 12                          | -              | 64           | 18           | 8                           | -              | 52           | 18           | 9                           | -              |
| 高知県 | 田野町      | 62           | 20           | 7                           | -              | 62           | 23           | 9                           | -              | 53           | 24           | 7                           | -              |
| 高知県 | 安田町      | 31           | 6            | 11                          | -              | 39           | 12           | 5                           | -              | 40           | 15           | 7                           | -              |
| 高知県 | 北川村      | 21           | 4            | 4                           | -              | 26           | -            | 9                           | -              | 15           | 3            | 4                           | -              |
| 高知県 | 馬路村      | 25           | 5            | 3                           | -              | 25           | 11           | 8                           | -              | 14           | 10           | -                           | -              |
| 高知県 | 芸西村      | 72           | 17           | 7                           | -              | 87           | 28           | 8                           | -              | 91           | 28           | 13                          | -              |
| 高知県 | 本山町      | 72           | 19           | 17                          | -              | 68           | 15           | 16                          | -              | 59           | 12           | 11                          | -              |
| 高知県 | 大豊町      | 39           | 10           | 5                           | -              | 46           | 16           | 4                           | -              | 38           | 14           | 3                           | -              |
| 高知県 | 土佐町      | 70           | 15           | 15                          | -              | 75           | 19           | 15                          | -              | 81           | 23           | 12                          | -              |
| 高知県 | 大川村      | 6            | 3            | -                           | -              | 7            | 4            | -                           | -              | 12           | 5            | 3                           | -              |
| 高知県 | いの町      | 524          | 141          | 96                          | -              | 387          | 112          | 90                          | -              | 408          | 142          | 81                          | -              |
| 高知県 | 仁淀川町     | 89           | 17           | 23                          | -              | 78           | 20           | 25                          | -              | 71           | 18           | 20                          | -              |
| 高知県 | 中土佐町     | 130          | 28           | 32                          | -              | 114          | 20           | 34                          | -              | 86           | 18           | 20                          | -              |
| 高知県 | 佐川町      | 283          | 73           | 70                          | -              | 248          | 80           | 64                          | -              | 260          | 90           | 48                          | -              |
| 高知県 | 越知町      | 98           | 32           | 26                          | -              | 93           | 37           | 22                          | -              | 87           | 36           | 19                          | -              |
| 高知県 | 橋原町      | 67           | 24           | 12                          | -              | 72           | 25           | 14                          | -              | 73           | 33           | 15                          | -              |
| 高知県 | 日高村      | 90           | 24           | 18                          | -              | 68           | 16           | 19                          | -              | 79           | 22           | 21                          | -              |
| 高知県 | 津野町      | 116          | 27           | 24                          | -              | 114          | 34           | 38                          | -              | 109          | 35           | 31                          | -              |
| 高知県 | 四万十町     | 349          | 76           | 74                          | -              | 305          | 81           | 67                          | -              | 290          | 84           | 58                          | -              |
| 高知県 | 大月町      | 92           | 19           | 13                          | -              | 77           | 19           | 8                           | -              | 44           | 13           | 5                           | -              |
| 高知県 | 三原村      | 28           | -            | 6                           | -              | 32           | 3            | 9                           | -              | 22           | 7            | -                           | -              |
| 高知県 | 黒潮町      | 203          | 44           | 38                          | -              | 170          | 38           | 35                          | -              | 177          | 64           | 29                          | -              |
| 福岡県 | 福岡県      | 155,179      | 20,342       | 23,286                      | 1,602          | 158,677      | 26,412       | 28,510                      | 1,473          | 153,317      | 33,496       | 28,580                      | 1,013          |
| 福岡県 | 北九州市     | 30,368       | 4,075        | 4,609                       | -              | 29,100       | 4,970        | 5,297                       | -              | 26,040       | 5,717        | 4,814                       | -              |
| 福岡県 | 北九州市門司区  | 2,696        | 371          | 485                         | -              | 2,491        | 458          | 545                         | -              | 2,003        | 527          | 444                         | -              |
| 福岡県 | 北九州市若松区  | 2,323        | 304          | 395                         | -              | 2,431        | 402          | 455                         | -              | 2,243        | 454          | 432                         | -              |
| 福岡県 | 北九州市戸畑区  | 1,870        | 246          | 297                         | -              | 1,648        | 291          | 276                         | -              | 1,593        | 370          | 265                         | -              |
| 福岡県 | 北九州市小倉北区 | 5,172        | 666          | 725                         | -              | 5,100        | 865          | 835                         | -              | 5,201        | 1,099        | 790                         | -              |
| 福岡県 | 北九州市小倉南区 | 7,882        | 961          | 1,131                       | -              | 7,422        | 1,159        | 1,389                       | -              | 6,366        | 1,327        | 1,214                       | -              |
| 福岡県 | 北九州市八幡東区 | 1,751        | 315          | 268                         | -              | 1,742        | 340          | 312                         | -              | 1,539        | 366          | 288                         | -              |
| 福岡県 | 北九州市八幡西区 | 8,674        | 1,212        | 1,308                       | -              | 8,266        | 1,455        | 1,485                       | -              | 7,095        | 1,574        | 1,381                       | -              |
| 福岡県 | 福岡市      | 51,919       | 5,863        | 6,710                       | -              | 55,428       | 8,328        | 8,469                       | -              | 55,201       | 11,730       | 9,137                       | -              |
| 福岡県 | 福岡市東区    | 11,339       | 1,341        | 1,675                       | -              | 11,966       | 1,844        | 2,040                       | -              | 11,776       | 2,703        | 2,040                       | -              |
| 福岡県 | 福岡市博多区   | 6,471        | 758          | 962                         | -              | 6,687        | 1,081        | 1,165                       | -              | 7,708        | 1,612        | 1,313                       | -              |
| 福岡県 | 福岡市中央区   | 5,148        | 616          | 453                         | -              | 5,981        | 819          | 574                         | -              | 6,083        | 1,183        | 647                         | -              |
| 福岡県 | 福岡市南区    | 8,942        | 901          | 1,100                       | -              | 9,617        | 1,448        | 1,439                       | -              | 9,711        | 2,115        | 1,539                       | -              |
| 福岡県 | 福岡市西区    | 7,845        | 881          | 962                         | -              | 8,419        | 1,274        | 1,357                       | -              | 7,774        | 1,641        | 1,503                       | -              |
| 福岡県 | 福岡市城南区   | 4,227        | 537          | 548                         | -              | 4,441        | 749          | 657                         | -              | 4,086        | 939          | 680                         | -              |
| 福岡県 | 福岡市早良区   | 7,947        | 829          | 1,010                       | -              | 8,317        | 1,113        | 1,237                       | -              | 8,063        | 1,537        | 1,415                       | -              |
| 福岡県 | 大牟田市     | 2,728        | 421          | 520                         | -              | 2,626        | 509          | 611                         | -              | 2,549        | 596          | 596                         | -              |
| 福岡県 | 久留米市     | 8,935        | 1,400        | 1,740                       | -              | 9,556        | 1,791        | 2,193                       | -              | 8,733        | 2,239        | 2,011                       | -              |
| 福岡県 | 直方市      | 1,662        | 247          | 291                         | -              | 1,655        | 319          | 302                         | -              | 1,562        | 282          | 326                         | -              |
| 福岡県 | 飯塚市      | 3,703        | 676          | 636                         | -              | 3,766        | 805          | 737                         | -              | 3,739        | 992          | 746                         | -              |
| 福岡県 | 田川市      | 1,426        | 294          | 231                         | -              | 1,300        | 261          | 267                         | -              | 1,154        | 310          | 259                         | -              |
| 福岡県 | 柳川市      | 1,297        | 235          | 247                         | -              | 1,293        | 269          | 336                         | -              | 1,263        | 304          | 287                         | -              |
| 福岡県 | 八女市      | 1,145        | 181          | 234                         | -              | 1,136        | 230          | 273                         | -              | 1,154        | 293          | 270                         | -              |

|     |       | 2010年        |              |                             |                | 2015年        |              |                             |                | 2020年        |              |                             |                |
|-----|-------|--------------|--------------|-----------------------------|----------------|--------------|--------------|-----------------------------|----------------|--------------|--------------|-----------------------------|----------------|
|     |       | 一般世帯<br>全体※1 | 正社員共働<br>き世帯 | 正社員・<br>パートタイ<br>ム共働き<br>世帯 | 非正規雇用<br>共働き世帯 | 一般世帯<br>全体※1 | 正社員共働<br>き世帯 | 正社員・<br>パートタイ<br>ム共働き<br>世帯 | 非正規雇用<br>共働き世帯 | 一般世帯<br>全体※1 | 正社員共働<br>き世帯 | 正社員・<br>パートタイ<br>ム共働き<br>世帯 | 非正規雇用<br>共働き世帯 |
|     |       |              |              |                             |                |              |              |                             |                |              |              |                             |                |
| 福岡県 | 筑後市   | 1,464        | 276          | 293                         | -              | 1,558        | 332          | 326                         | -              | 1,586        | 408          | 392                         | -              |
| 福岡県 | 大川市   | 595          | 98           | 130                         | -              | 532          | 112          | 137                         | -              | 656          | 176          | 174                         | -              |
| 福岡県 | 行橋市   | 2,203        | 347          | 354                         | -              | 2,261        | 378          | 477                         | -              | 2,260        | 477          | 461                         | -              |
| 福岡県 | 豊前市   | 680          | 146          | 158                         | -              | 619          | 149          | 186                         | -              | 548          | 147          | 140                         | -              |
| 福岡県 | 中間市   | 1,057        | 118          | 202                         | -              | 932          | 134          | 207                         | -              | 873          | 147          | 157                         | -              |
| 福岡県 | 小郡市   | 1,791        | 253          | 307                         | -              | 1,635        | 313          | 316                         | -              | 1,771        | 413          | 427                         | -              |
| 福岡県 | 筑紫野市  | 3,812        | 546          | 608                         | -              | 3,690        | 764          | 639                         | -              | 3,654        | 900          | 574                         | -              |
| 福岡県 | 春日市   | 4,157        | 498          | 533                         | -              | 4,191        | 588          | 667                         | -              | 3,880        | 708          | 592                         | -              |
| 福岡県 | 大野城市  | 4,101        | 531          | 533                         | -              | 4,383        | 722          | 746                         | -              | 4,116        | 850          | 601                         | -              |
| 福岡県 | 宗像市   | 2,965        | 381          | 410                         | -              | 3,225        | 553          | 591                         | -              | 3,250        | 640          | 544                         | -              |
| 福岡県 | 太宰府市  | 2,727        | 321          | 327                         | -              | 2,854        | 439          | 479                         | -              | 2,459        | 491          | 401                         | -              |
| 福岡県 | 古賀市   | 2,017        | 284          | 325                         | -              | 1,926        | 312          | 424                         | -              | 1,945        | 443          | 472                         | -              |
| 福岡県 | 福津市   | 1,632        | 233          | 253                         | -              | 2,203        | 394          | 389                         | -              | 2,970        | 673          | 501                         | -              |
| 福岡県 | うきは市  | 596          | 109          | 109                         | -              | 625          | 134          | 136                         | -              | 533          | 132          | 129                         | -              |
| 福岡県 | 宮若市   | 790          | 108          | 98                          | -              | 680          | 106          | 159                         | -              | 658          | 145          | 147                         | -              |
| 福岡県 | 嘉麻市   | 855          | 133          | 193                         | -              | 727          | 128          | 183                         | -              | 659          | 149          | 175                         | -              |
| 福岡県 | 朝倉市   | 1,081        | 152          | 224                         | -              | 1,031        | 184          | 261                         | -              | 1,046        | 231          | 247                         | -              |
| 福岡県 | みやま市  | 615          | 112          | 151                         | -              | 594          | 126          | 163                         | -              | 648          | 185          | 165                         | -              |
| 福岡県 | 糸島市   | 2,650        | 312          | 475                         | -              | 2,434        | 366          | 544                         | -              | 2,830        | 517          | 630                         | -              |
| 福岡県 | 那珂川市  | 2,316        | 220          | 284                         | -              | 2,148        | 271          | 350                         | -              | 1,879        | 303          | 387                         | -              |
| 福岡県 | 宇美町   | 1,259        | 159          | 254                         | -              | 1,173        | 179          | 251                         | -              | 1,163        | 190          | 291                         | -              |
| 福岡県 | 篠栗町   | 1,360        | 162          | 192                         | -              | 1,210        | 198          | 202                         | -              | 1,134        | 262          | 249                         | -              |
| 福岡県 | 志免町   | 2,111        | 238          | 318                         | -              | 2,058        | 313          | 382                         | -              | 1,859        | 395          | 361                         | -              |
| 福岡県 | 須恵町   | 911          | 98           | 138                         | -              | 1,052        | 184          | 188                         | -              | 1,084        | 214          | 226                         | -              |
| 福岡県 | 新宮町   | 1,251        | 143          | 127                         | -              | 1,868        | 321          | 284                         | -              | 1,616        | 356          | 296                         | -              |
| 福岡県 | 久山町   | 275          | 46           | 44                          | -              | 267          | 42           | 61                          | -              | 339          | 78           | 71                          | -              |
| 福岡県 | 粕屋町   | 2,438        | 279          | 270                         | -              | 2,582        | 461          | 396                         | -              | 2,384        | 541          | 418                         | -              |
| 福岡県 | 芦屋町   | 484          | 60           | 77                          | -              | 408          | 48           | 87                          | -              | 361          | 61           | 95                          | -              |
| 福岡県 | 水巻町   | 740          | 115          | 136                         | -              | 849          | 120          | 140                         | -              | 810          | 153          | 169                         | -              |
| 福岡県 | 岡垣町   | 968          | 134          | 153                         | -              | 904          | 144          | 175                         | -              | 850          | 172          | 175                         | -              |
| 福岡県 | 遠賀町   | 531          | 74           | 83                          | -              | 570          | 93           | 107                         | -              | 518          | 127          | 106                         | -              |
| 福岡県 | 小竹町   | 198          | 27           | 42                          | -              | 128          | 17           | 27                          | -              | 108          | 17           | 30                          | -              |
| 福岡県 | 鞍手町   | 314          | 58           | 60                          | -              | 320          | 69           | 69                          | -              | 266          | 58           | 66                          | -              |
| 福岡県 | 桂川町   | 330          | 70           | 59                          | -              | 343          | 81           | 70                          | -              | 321          | 96           | 67                          | -              |
| 福岡県 | 筑前町   | 702          | 106          | 144                         | -              | 819          | 152          | 201                         | -              | 870          | 177          | 192                         | -              |
| 福岡県 | 東峰村   | 20           | 3            | 4                           | -              | 18           | 3            | 5                           | -              | 18           | -            | 6                           | -              |
| 福岡県 | 大刀洗町  | 419          | 68           | 101                         | -              | 461          | 83           | 109                         | -              | 558          | 153          | 123                         | -              |
| 福岡県 | 大木町   | 419          | 86           | 108                         | -              | 421          | 85           | 135                         | -              | 362          | 95           | 110                         | -              |
| 福岡県 | 広川町   | 570          | 90           | 125                         | -              | 567          | 110          | 138                         | -              | 509          | 123          | 132                         | -              |
| 福岡県 | 香春町   | 221          | 47           | 33                          | -              | 209          | 39           | 70                          | -              | 174          | 43           | 44                          | -              |
| 福岡県 | 添田町   | 163          | 36           | 29                          | -              | 174          | 32           | 44                          | -              | 121          | 28           | 38                          | -              |
| 福岡県 | 糸田町   | 220          | 34           | 37                          | -              | 222          | 41           | 43                          | -              | 188          | 49           | 47                          | -              |
| 福岡県 | 川崎町   | 377          | 54           | 80                          | -              | 318          | 50           | 61                          | -              | 245          | 52           | 67                          | -              |
| 福岡県 | 大任町   | 114          | 23           | 22                          | -              | 116          | 33           | 21                          | -              | 135          | 33           | 30                          | -              |
| 福岡県 | 赤村    | 67           | 14           | 9                           | -              | 64           | 18           | 12                          | -              | 43           | 9            | 11                          | -              |
| 福岡県 | 福智町   | 554          | 91           | 101                         | -              | 491          | 89           | 112                         | -              | 418          | 79           | 104                         | -              |
| 福岡県 | 苅田町   | 1,302        | 180          | 194                         | -              | 1,306        | 200          | 285                         | -              | 1,274        | 249          | 282                         | -              |
| 福岡県 | みやこ町  | 378          | 59           | 88                          | -              | 353          | 81           | 91                          | -              | 313          | 74           | 87                          | -              |
| 福岡県 | 吉富町   | 203          | 49           | 57                          | -              | 207          | 44           | 69                          | -              | 181          | 51           | 52                          | -              |
| 福岡県 | 上毛町   | 182          | 34           | 46                          | -              | 185          | 47           | 71                          | -              | 169          | 46           | 67                          | -              |
| 福岡県 | 築上町   | 506          | 83           | 104                         | -              | 470          | 86           | 114                         | -              | 362          | 82           | 97                          | -              |
| 佐賀県 | 佐賀県   | 26,497       | 5,040        | 5,226                       | 272            | 26,944       | 6,140        | 6,345                       | 312            | 25,691       | 7,281        | 6,168                       | 199            |
| 佐賀県 | 佐賀市   | 6,629        | 1,186        | 1,150                       | -              | 6,994        | 1,550        | 1,464                       | -              | 6,423        | 1,863        | 1,461                       | -              |
| 佐賀県 | 唐津市   | 2,863        | 585          | 609                         | -              | 2,777        | 720          | 661                         | -              | 2,622        | 788          | 635                         | -              |
| 佐賀県 | 鳥栖市   | 2,696        | 426          | 493                         | -              | 2,859        | 552          | 632                         | -              | 2,506        | 607          | 516                         | -              |
| 佐賀県 | 多久市   | 362          | 103          | 103                         | -              | 337          | 94           | 98                          | -              | 314          | 110          | 75                          | -              |
| 佐賀県 | 伊万里市  | 1,374        | 334          | 261                         | -              | 1,433        | 441          | 379                         | -              | 1,268        | 444          | 291                         | -              |
| 佐賀県 | 武雄市   | 1,048        | 208          | 221                         | -              | 1,021        | 242          | 250                         | -              | 1,155        | 369          | 288                         | -              |
| 佐賀県 | 鹿島市   | 607          | 138          | 142                         | -              | 635          | 184          | 153                         | -              | 562          | 166          | 166                         | -              |
| 佐賀県 | 小城市   | 1,192        | 270          | 255                         | -              | 1,157        | 329          | 264                         | -              | 1,281        | 449          | 300                         | -              |
| 佐賀県 | 嬉野市   | 446          | 97           | 111                         | -              | 455          | 125          | 122                         | -              | 486          | 176          | 125                         | -              |
| 佐賀県 | 神埼市   | 775          | 174          | 180                         | -              | 749          | 183          | 208                         | -              | 727          | 222          | 169                         | -              |
| 佐賀県 | 吉野ヶ里町 | 538          | 87           | 107                         | -              | 513          | 100          | 126                         | -              | 518          | 138          | 130                         | -              |
| 佐賀県 | 基山町   | 372          | 57           | 81                          | -              | 405          | 76           | 102                         | -              | 503          | 135          | 147                         | -              |
| 佐賀県 | 上峰町   | 304          | 54           | 53                          | -              | 320          | 53           | 82                          | -              | 302          | 61           | 76                          | -              |

|     |        | 2010年        |              |                             |                | 2015年        |              |                             |                | 2020年        |              |                             |                |
|-----|--------|--------------|--------------|-----------------------------|----------------|--------------|--------------|-----------------------------|----------------|--------------|--------------|-----------------------------|----------------|
|     |        | 一般世帯<br>全体*1 | 正社員共働<br>き世帯 | 正社員・<br>パートタイ<br>ム共働き<br>世帯 | 非正規雇用<br>共働き世帯 | 一般世帯<br>全体*1 | 正社員共働<br>き世帯 | 正社員・<br>パートタイ<br>ム共働き<br>世帯 | 非正規雇用<br>共働き世帯 | 一般世帯<br>全体*1 | 正社員共働<br>き世帯 | 正社員・<br>パートタイ<br>ム共働き<br>世帯 | 非正規雇用<br>共働き世帯 |
|     |        |              |              |                             |                |              |              |                             |                |              |              |                             |                |
| 佐賀県 | みやき町   | 415          | 94           | 78                          | -              | 495          | 108          | 133                         | -              | 760          | 199          | 193                         | -              |
| 佐賀県 | 玄海町    | 65           | 9            | 20                          | -              | 57           | 11           | 22                          | -              | 36           | 8            | 11                          | -              |
| 佐賀県 | 有田町    | 379          | 93           | 87                          | -              | 391          | 128          | 113                         | -              | 357          | 108          | 100                         | -              |
| 佐賀県 | 大町町    | 127          | 21           | 29                          | -              | 118          | 28           | 31                          | -              | 105          | 35           | 31                          | -              |
| 佐賀県 | 江北町    | 223          | 64           | 32                          | -              | 266          | 77           | 42                          | -              | 315          | 113          | 71                          | -              |
| 佐賀県 | 白石町    | 310          | 77           | 58                          | -              | 329          | 87           | 70                          | -              | 298          | 94           | 70                          | -              |
| 佐賀県 | 太良町    | 77           | 15           | 22                          | -              | 69           | 14           | 18                          | -              | 101          | 30           | 22                          | -              |
| 長崎県 | 長崎県    | 38,065       | 6,841        | 7,104                       | 541            | 37,131       | 8,198        | 8,326                       | 388            | 34,245       | 9,239        | 7,931                       | 227            |
| 長崎県 | 長崎市    | 12,474       | 2,095        | 2,180                       | -              | 11,600       | 2,540        | 2,408                       | -              | 10,747       | 2,912        | 2,377                       | -              |
| 長崎県 | 佐世保市   | 7,050        | 1,231        | 1,332                       | -              | 7,346        | 1,520        | 1,617                       | -              | 6,525        | 1,633        | 1,533                       | -              |
| 長崎県 | 島原市    | 920          | 215          | 193                         | -              | 1,032        | 253          | 304                         | -              | 969          | 267          | 289                         | -              |
| 長崎県 | 諫早市    | 4,078        | 791          | 764                         | -              | 3,984        | 933          | 903                         | -              | 3,856        | 1,091        | 861                         | -              |
| 長崎県 | 大村市    | 3,303        | 537          | 624                         | -              | 3,389        | 719          | 781                         | -              | 3,348        | 906          | 806                         | -              |
| 長崎県 | 平戸市    | 536          | 135          | 96                          | -              | 509          | 150          | 98                          | -              | 523          | 159          | 123                         | -              |
| 長崎県 | 松浦市    | 453          | 122          | 83                          | -              | 495          | 138          | 113                         | -              | 426          | 127          | 118                         | -              |
| 長崎県 | 対馬市    | 895          | 173          | 118                         | -              | 844          | 147          | 184                         | -              | 659          | 156          | 147                         | -              |
| 長崎県 | 杵岐市    | 506          | 120          | 94                          | -              | 504          | 135          | 95                          | -              | 440          | 136          | 78                          | -              |
| 長崎県 | 五島市    | 1,002        | 161          | 217                         | -              | 900          | 182          | 233                         | -              | 757          | 174          | 177                         | -              |
| 長崎県 | 西海市    | 606          | 96           | 159                         | -              | 621          | 134          | 191                         | -              | 527          | 136          | 160                         | -              |
| 長崎県 | 雲仙市    | 760          | 174          | 160                         | -              | 703          | 185          | 182                         | -              | 688          | 181          | 171                         | -              |
| 長崎県 | 南島原市   | 764          | 162          | 189                         | -              | 691          | 179          | 187                         | -              | 634          | 168          | 153                         | -              |
| 長崎県 | 長与町    | 1,658        | 266          | 273                         | -              | 1,600        | 341          | 293                         | -              | 1,488        | 460          | 289                         | -              |
| 長崎県 | 時津町    | 1,300        | 212          | 228                         | -              | 1,181        | 240          | 271                         | -              | 1,020        | 266          | 235                         | -              |
| 長崎県 | 東彼杵町   | 86           | 16           | 24                          | -              | 99           | 24           | 34                          | -              | 119          | 39           | 23                          | -              |
| 長崎県 | 川棚町    | 368          | 75           | 105                         | -              | 326          | 75           | 101                         | -              | 316          | 91           | 84                          | -              |
| 長崎県 | 波佐見町   | 302          | 68           | 75                          | -              | 346          | 91           | 109                         | -              | 332          | 101          | 92                          | -              |
| 長崎県 | 小値賀町   | 34           | 6            | 3                           | -              | 50           | 7            | 6                           | -              | 40           | 12           | 8                           | -              |
| 長崎県 | 佐々町    | 479          | 102          | 108                         | -              | 524          | 121          | 125                         | -              | 517          | 150          | 133                         | -              |
| 長崎県 | 新上五島町  | 491          | 84           | 79                          | -              | 387          | 84           | 91                          | -              | 314          | 74           | 74                          | -              |
| 熊本県 | 熊本県    | 48,508       | 8,817        | 9,268                       | 659            | 50,188       | 10,966       | 11,426                      | 569            | 47,286       | 12,880       | 10,792                      | 339            |
| 熊本県 | 熊本市    | 24,524       | 4,020        | 4,163                       | -              | 25,021       | 5,147        | 4,988                       | -              | 23,590       | 6,383        | 4,795                       | -              |
| 熊本県 | 熊本市中央区 | -            | -            | -                           | -              | 5,405        | 992          | 847                         | -              | 5,136        | 1,270        | 811                         | -              |
| 熊本県 | 熊本市東区  | -            | -            | -                           | -              | 7,330        | 1,527        | 1,423                       | -              | 6,798        | 1,854        | 1,471                       | -              |
| 熊本県 | 熊本市西区  | -            | -            | -                           | -              | 2,570        | 539          | 558                         | -              | 2,459        | 663          | 502                         | -              |
| 熊本県 | 熊本市南区  | -            | -            | -                           | -              | 4,932        | 1,089        | 1,095                       | -              | 4,917        | 1,465        | 1,063                       | -              |
| 熊本県 | 熊本市北区  | -            | -            | -                           | -              | 4,784        | 1,000        | 1,065                       | -              | 4,280        | 1,131        | 948                         | -              |
| 熊本県 | 八代市    | 2,706        | 553          | 603                         | -              | 2,866        | 670          | 767                         | -              | 2,672        | 703          | 690                         | -              |
| 熊本県 | 人吉市    | 844          | 193          | 202                         | -              | 831          | 229          | 206                         | -              | 696          | 239          | 152                         | -              |
| 熊本県 | 荒尾市    | 1,526        | 294          | 336                         | -              | 1,464        | 336          | 384                         | -              | 1,350        | 370          | 378                         | -              |
| 熊本県 | 水俣市    | 645          | 140          | 152                         | -              | 615          | 156          | 178                         | -              | 533          | 165          | 149                         | -              |
| 熊本県 | 玉名市    | 1,473        | 304          | 315                         | -              | 1,545        | 364          | 394                         | -              | 1,536        | 439          | 376                         | -              |
| 熊本県 | 山鹿市    | 1,057        | 215          | 222                         | -              | 1,058        | 259          | 268                         | -              | 1,045        | 282          | 288                         | -              |
| 熊本県 | 菊池市    | 1,084        | 211          | 251                         | -              | 1,132        | 222          | 331                         | -              | 1,080        | 265          | 282                         | -              |
| 熊本県 | 宇土市    | 1,004        | 212          | 198                         | -              | 1,009        | 215          | 267                         | -              | 929          | 212          | 228                         | -              |
| 熊本県 | 上天草市   | 476          | 84           | 105                         | -              | 446          | 95           | 119                         | -              | 392          | 98           | 88                          | -              |
| 熊本県 | 宇城市    | 1,374        | 305          | 321                         | -              | 1,439        | 350          | 374                         | -              | 1,276        | 361          | 331                         | -              |
| 熊本県 | 阿蘇市    | 493          | 116          | 100                         | -              | 511          | 144          | 118                         | -              | 513          | 185          | 102                         | -              |
| 熊本県 | 天草市    | 1,888        | 422          | 399                         | -              | 1,864        | 507          | 499                         | -              | 1,556        | 461          | 408                         | -              |
| 熊本県 | 合志市    | 2,229        | 429          | 458                         | -              | 2,597        | 579          | 627                         | -              | 2,686        | 715          | 675                         | -              |
| 熊本県 | 美里町    | 115          | 26           | 30                          | -              | 89           | 18           | 31                          | -              | 78           | 21           | 21                          | -              |
| 熊本県 | 玉東町    | 112          | 21           | 39                          | -              | 116          | 28           | 50                          | -              | 114          | 38           | 32                          | -              |
| 熊本県 | 南関町    | 159          | 26           | 45                          | -              | 190          | 30           | 57                          | -              | 167          | 35           | 59                          | -              |
| 熊本県 | 長洲町    | 407          | 71           | 91                          | -              | 392          | 74           | 103                         | -              | 377          | 116          | 117                         | -              |
| 熊本県 | 和水町    | 106          | 25           | 26                          | -              | 139          | 36           | 42                          | -              | 142          | 38           | 41                          | -              |
| 熊本県 | 大津町    | 1,228        | 185          | 218                         | -              | 1,461        | 279          | 388                         | -              | 1,418        | 350          | 374                         | -              |
| 熊本県 | 菊陽町    | 1,727        | 262          | 299                         | -              | 1,875        | 383          | 329                         | -              | 1,824        | 515          | 358                         | -              |
| 熊本県 | 南小国町   | 57           | 7            | 15                          | -              | 66           | 12           | 20                          | -              | 68           | 18           | 17                          | -              |
| 熊本県 | 小国町    | 122          | 26           | 25                          | -              | 103          | 21           | 26                          | -              | 124          | 32           | 27                          | -              |
| 熊本県 | 産山村    | 23           | 3            | 3                           | -              | 22           | -            | 4                           | -              | 21           | 3            | -                           | -              |
| 熊本県 | 高森町    | 114          | 13           | 24                          | -              | 116          | 22           | 27                          | -              | 94           | 23           | 25                          | -              |
| 熊本県 | 西原村    | 178          | 34           | 37                          | -              | 178          | 30           | 55                          | -              | 166          | 36           | 51                          | -              |
| 熊本県 | 南阿蘇村   | 163          | 29           | 31                          | -              | 152          | 30           | 35                          | -              | 144          | 33           | 24                          | -              |
| 熊本県 | 御船町    | 433          | 99           | 114                         | -              | 445          | 123          | 129                         | -              | 435          | 133          | 127                         | -              |
| 熊本県 | 嘉島町    | 266          | 64           | 45                          | -              | 369          | 105          | 95                          | -              | 425          | 127          | 98                          | -              |
| 熊本県 | 益城町    | 1,081        | 196          | 200                         | -              | 1,188        | 268          | 254                         | -              | 1,101        | 285          | 271                         | -              |

|      |       | 2010年        |              |                             |                | 2015年        |              |                             |                | 2020年        |              |                             |                |
|------|-------|--------------|--------------|-----------------------------|----------------|--------------|--------------|-----------------------------|----------------|--------------|--------------|-----------------------------|----------------|
|      |       | 一般世帯<br>全体*1 | 正社員共働<br>き世帯 | 正社員・<br>パートタイ<br>ム共働き<br>世帯 | 非正規雇用<br>共働き世帯 | 一般世帯<br>全体*1 | 正社員共働<br>き世帯 | 正社員・<br>パートタイ<br>ム共働き<br>世帯 | 非正規雇用<br>共働き世帯 | 一般世帯<br>全体*1 | 正社員共働<br>き世帯 | 正社員・<br>パートタイ<br>ム共働き<br>世帯 | 非正規雇用<br>共働き世帯 |
|      |       |              |              |                             |                |              |              |                             |                |              |              |                             |                |
| 熊本県  | 甲佐町   | 184          | 43           | 51                          | -              | 220          | 52           | 64                          | -              | 183          | 50           | 57                          | -              |
| 熊本県  | 山都町   | 166          | 46           | 30                          | -              | 159          | 45           | 38                          | -              | 142          | 31           | 31                          | -              |
| 熊本県  | 氷川町   | 172          | 33           | 40                          | -              | 151          | 36           | 40                          | -              | 131          | 36           | 33                          | -              |
| 熊本県  | 芦北町   | 276          | 87           | 60                          | -              | 276          | 85           | 86                          | -              | 208          | 66           | 58                          | -              |
| 熊本県  | 津奈木町  | 96           | 23           | 20                          | -              | 83           | 14           | 33                          | -              | 70           | 16           | 27                          | -              |
| 熊本県  | 錦町    | 230          | 54           | 58                          | -              | 251          | 77           | 65                          | -              | 244          | 85           | 64                          | -              |
| 熊本県  | 多良木町  | 156          | 41           | 31                          | -              | 143          | 34           | 42                          | -              | 128          | 46           | 24                          | -              |
| 熊本県  | 湯前町   | 47           | 9            | 15                          | -              | 52           | 15           | 15                          | -              | 52           | 22           | 11                          | -              |
| 熊本県  | 水上村   | 36           | 4            | 15                          | -              | 44           | 6            | 7                           | -              | 35           | 12           | 6                           | -              |
| 熊本県  | 相良村   | 47           | 20           | 12                          | -              | 47           | 15           | 12                          | -              | 39           | 15           | 6                           | -              |
| 熊本県  | 五木村   | 8            | -            | 4                           | -              | 11           | -            | 8                           | -              | 15           | 3            | 5                           | -              |
| 熊本県  | 山江村   | 86           | 20           | 26                          | -              | 76           | 23           | 30                          | -              | 59           | 21           | 23                          | -              |
| 熊本県  | 球磨村   | 40           | 11           | 10                          | -              | 36           | 11           | 11                          | -              | 24           | 9            | 10                          | -              |
| 熊本県  | あさぎり町 | 286          | 96           | 61                          | -              | 282          | 107          | 64                          | -              | 246          | 98           | 54                          | -              |
| 熊本県  | 苓北町   | 143          | 48           | 42                          | -              | 136          | 45           | 46                          | -              | 112          | 38           | 34                          | -              |
| 大分県  | 大分県   | 35,389       | 5,940        | 6,158                       | 314            | 34,380       | 7,189        | 7,296                       | 279            | 31,155       | 8,427        | 6,975                       | 133            |
| 大分県  | 大分市   | 16,811       | 2,442        | 2,351                       | -              | 16,709       | 3,267        | 3,017                       | -              | 15,367       | 4,256        | 3,060                       | -              |
| 大分県  | 別府市   | 3,256        | 572          | 590                         | -              | 3,027        | 668          | 642                         | -              | 2,597        | 754          | 587                         | -              |
| 大分県  | 中津市   | 2,731        | 455          | 587                         | -              | 2,749        | 511          | 683                         | -              | 2,519        | 578          | 657                         | -              |
| 大分県  | 日田市   | 1,565        | 305          | 349                         | -              | 1,447        | 351          | 403                         | -              | 1,402        | 372          | 353                         | -              |
| 大分県  | 佐伯市   | 1,727        | 265          | 323                         | -              | 1,635        | 307          | 384                         | -              | 1,416        | 330          | 340                         | -              |
| 大分県  | 臼杵市   | 852          | 155          | 183                         | -              | 815          | 170          | 236                         | -              | 676          | 156          | 179                         | -              |
| 大分県  | 津久見市  | 405          | 52           | 94                          | -              | 357          | 51           | 96                          | -              | 271          | 60           | 76                          | -              |
| 大分県  | 竹田市   | 350          | 85           | 66                          | -              | 355          | 98           | 75                          | -              | 286          | 68           | 57                          | -              |
| 大分県  | 豊後高田市 | 512          | 113          | 110                         | -              | 501          | 102          | 120                         | -              | 524          | 123          | 139                         | -              |
| 大分県  | 杵築市   | 767          | 155          | 114                         | -              | 678          | 137          | 151                         | -              | 552          | 133          | 153                         | -              |
| 大分県  | 宇佐市   | 1,516        | 296          | 353                         | -              | 1,441        | 343          | 360                         | -              | 1,284        | 331          | 310                         | -              |
| 大分県  | 豊後大野市 | 719          | 176          | 137                         | -              | 652          | 182          | 121                         | -              | 561          | 153          | 131                         | -              |
| 大分県  | 由布市   | 959          | 143          | 224                         | -              | 991          | 191          | 234                         | -              | 985          | 231          | 274                         | -              |
| 大分県  | 国東市   | 605          | 150          | 105                         | -              | 519          | 154          | 128                         | -              | 426          | 149          | 102                         | -              |
| 大分県  | 姫島村   | 40           | 7            | 4                           | -              | 36           | 8            | 5                           | -              | 26           | 12           | 6                           | -              |
| 大分県  | 日出町   | 968          | 165          | 208                         | -              | 920          | 207          | 241                         | -              | 873          | 262          | 198                         | -              |
| 大分県  | 九重町   | 133          | 21           | 21                          | -              | 133          | 34           | 28                          | -              | 132          | 38           | 26                          | -              |
| 大分県  | 玖珠町   | 394          | 79           | 65                          | -              | 337          | 75           | 72                          | -              | 304          | 72           | 90                          | -              |
| 宮崎県  | 宮崎県   | 34,607       | 6,308        | 6,878                       | 530            | 33,757       | 7,563        | 7,934                       | 361            | 30,522       | 8,202        | 6,792                       | 188            |
| 宮崎県  | 宮崎市   | 13,944       | 2,378        | 2,595                       | -              | 13,759       | 3,014        | 3,001                       | -              | 12,655       | 3,297        | 2,667                       | -              |
| 宮崎県  | 都城市   | 5,618        | 946          | 1,254                       | -              | 5,415        | 1,102        | 1,483                       | -              | 4,987        | 1,269        | 1,243                       | -              |
| 宮崎県  | 延岡市   | 3,578        | 797          | 613                         | -              | 3,394        | 821          | 738                         | -              | 3,039        | 907          | 599                         | -              |
| 宮崎県  | 日南市   | 1,454        | 320          | 301                         | -              | 1,400        | 360          | 323                         | -              | 1,247        | 395          | 299                         | -              |
| 宮崎県  | 小林市   | 1,352        | 265          | 270                         | -              | 1,326        | 308          | 312                         | -              | 1,157        | 291          | 264                         | -              |
| 宮崎県  | 日向市   | 1,944        | 363          | 406                         | -              | 1,902        | 489          | 479                         | -              | 1,696        | 499          | 392                         | -              |
| 宮崎県  | 串間市   | 473          | 102          | 93                          | -              | 464          | 113          | 107                         | -              | 387          | 113          | 66                          | -              |
| 宮崎県  | 西都市   | 782          | 142          | 154                         | -              | 712          | 142          | 153                         | -              | 623          | 151          | 145                         | -              |
| 宮崎県  | えびの市  | 509          | 76           | 92                          | -              | 452          | 89           | 101                         | -              | 355          | 84           | 73                          | -              |
| 宮崎県  | 三股町   | 921          | 174          | 244                         | -              | 1,067        | 251          | 319                         | -              | 1,038        | 269          | 284                         | -              |
| 宮崎県  | 高原町   | 203          | 38           | 47                          | -              | 180          | 48           | 44                          | -              | 169          | 41           | 42                          | -              |
| 宮崎県  | 国富町   | 509          | 93           | 137                         | -              | 425          | 102          | 115                         | -              | 394          | 95           | 111                         | -              |
| 宮崎県  | 綾町    | 214          | 35           | 53                          | -              | 249          | 41           | 57                          | -              | 198          | 36           | 45                          | -              |
| 宮崎県  | 高鍋町   | 675          | 117          | 131                         | -              | 622          | 117          | 134                         | -              | 528          | 152          | 118                         | -              |
| 宮崎県  | 新富町   | 556          | 79           | 106                         | -              | 546          | 106          | 127                         | -              | 431          | 115          | 79                          | -              |
| 宮崎県  | 西米良村  | 29           | 7            | 4                           | -              | 32           | 12           | 5                           | -              | 27           | 11           | 5                           | -              |
| 宮崎県  | 木城町   | 120          | 17           | 39                          | -              | 171          | 43           | 43                          | -              | 145          | 42           | 43                          | -              |
| 宮崎県  | 川南町   | 424          | 64           | 68                          | -              | 383          | 79           | 97                          | -              | 291          | 69           | 52                          | -              |
| 宮崎県  | 都農町   | 222          | 28           | 50                          | -              | 226          | 45           | 51                          | -              | 236          | 52           | 47                          | -              |
| 宮崎県  | 門川町   | 549          | 110          | 129                         | -              | 517          | 134          | 135                         | -              | 447          | 140          | 122                         | -              |
| 宮崎県  | 諸塚村   | 34           | 10           | 6                           | -              | 42           | 11           | 8                           | -              | 37           | 8            | 6                           | -              |
| 宮崎県  | 椎葉村   | 51           | 10           | 4                           | -              | 60           | 12           | 5                           | -              | 46           | 15           | 11                          | -              |
| 宮崎県  | 美郷町   | 95           | 25           | 17                          | -              | 91           | 22           | 22                          | -              | 79           | 25           | 5                           | -              |
| 宮崎県  | 高千穂町  | 232          | 81           | 42                          | -              | 222          | 72           | 50                          | -              | 193          | 88           | 49                          | -              |
| 宮崎県  | 日之影町  | 63           | 18           | 15                          | -              | 49           | 14           | 15                          | -              | 56           | 19           | 14                          | -              |
| 宮崎県  | 五ヶ瀬町  | 56           | 13           | 8                           | -              | 51           | 16           | 10                          | -              | 61           | 19           | 11                          | -              |
| 鹿児島県 | 鹿児島県  | 51,451       | 7,635        | 9,167                       | 608            | 49,935       | 9,138        | 11,250                      | 477            | 44,794       | 10,399       | 10,873                      | 275            |
| 鹿児島県 | 鹿児島市  | 21,314       | 2,966        | 3,252                       | -              | 20,580       | 3,742        | 4,294                       | -              | 18,487       | 4,553        | 4,241                       | -              |
| 鹿児島県 | 鹿屋市   | 3,896        | 577          | 695                         | -              | 3,889        | 660          | 813                         | -              | 3,487        | 726          | 772                         | -              |
| 鹿児島県 | 枕崎市   | 548          | 106          | 136                         | -              | 504          | 99           | 126                         | -              | 414          | 109          | 106                         | -              |

|      |         | 2010年        |              |                             |                | 2015年        |              |                             |                | 2020年        |              |                             |                |
|------|---------|--------------|--------------|-----------------------------|----------------|--------------|--------------|-----------------------------|----------------|--------------|--------------|-----------------------------|----------------|
|      |         | 一般世帯<br>全体※1 | 正社員共働<br>き世帯 | 正社員・<br>パートタイ<br>ム共働き<br>世帯 | 非正規雇用<br>共働き世帯 | 一般世帯<br>全体※1 | 正社員共働<br>き世帯 | 正社員・<br>パートタイ<br>ム共働き<br>世帯 | 非正規雇用<br>共働き世帯 | 一般世帯<br>全体※1 | 正社員共働<br>き世帯 | 正社員・<br>パートタイ<br>ム共働き<br>世帯 | 非正規雇用<br>共働き世帯 |
|      |         |              |              |                             |                |              |              |                             |                |              |              |                             |                |
| 鹿児島県 | 阿久根市    | 541          | 93           | 127                         | -              | 470          | 103          | 127                         | -              | 402          | 119          | 102                         | -              |
| 鹿児島県 | 出水市     | 1,778        | 301          | 347                         | -              | 1,775        | 359          | 427                         | -              | 1,512        | 385          | 379                         | -              |
| 鹿児島県 | 指宿市     | 1,176        | 148          | 236                         | -              | 1,159        | 180          | 244                         | -              | 1,002        | 197          | 244                         | -              |
| 鹿児島県 | 西之表市    | 519          | 64           | 100                         | -              | 462          | 74           | 110                         | -              | 381          | 88           | 90                          | -              |
| 鹿児島県 | 垂水市     | 378          | 49           | 72                          | -              | 352          | 56           | 72                          | -              | 258          | 50           | 74                          | -              |
| 鹿児島県 | 薩摩川内市   | 3,401        | 527          | 670                         | -              | 3,301        | 625          | 839                         | -              | 2,993        | 690          | 793                         | -              |
| 鹿児島県 | 日置市     | 1,423        | 205          | 276                         | -              | 1,406        | 272          | 339                         | -              | 1,342        | 317          | 405                         | -              |
| 鹿児島県 | 曾於市     | 897          | 147          | 196                         | -              | 896          | 172          | 266                         | -              | 758          | 196          | 198                         | -              |
| 鹿児島県 | 霧島市     | 4,747        | 650          | 866                         | -              | 4,570        | 827          | 1,036                       | -              | 4,201        | 812          | 991                         | -              |
| 鹿児島県 | いちき串木野市 | 811          | 115          | 198                         | -              | 787          | 129          | 227                         | -              | 624          | 137          | 188                         | -              |
| 鹿児島県 | 南さつま市   | 993          | 202          | 209                         | -              | 876          | 199          | 219                         | -              | 807          | 199          | 247                         | -              |
| 鹿児島県 | 志布志市    | 1,014        | 133          | 213                         | -              | 1,018        | 173          | 242                         | -              | 879          | 184          | 189                         | -              |
| 鹿児島県 | 奄美市     | 1,548        | 254          | 319                         | -              | 1,412        | 259          | 342                         | -              | 1,242        | 292          | 319                         | -              |
| 鹿児島県 | 南九州市    | 943          | 152          | 173                         | -              | 906          | 157          | 183                         | -              | 803          | 183          | 191                         | -              |
| 鹿児島県 | 伊佐市     | 728          | 138          | 176                         | -              | 674          | 119          | 185                         | -              | 616          | 153          | 158                         | -              |
| 鹿児島県 | 始良市     | 2,367        | 396          | 420                         | -              | 2,563        | 520          | 589                         | -              | 2,610        | 630          | 665                         | -              |
| 鹿児島県 | 三島村     | 8            | -            | 3                           | -              | 16           | -            | 3                           | -              | 15           | -            | 3                           | -              |
| 鹿児島県 | 十島村     | 10           | -            | -                           | -              | 26           | -            | -                           | -              | 32           | -            | 10                          | -              |
| 鹿児島県 | さつま町    | 593          | 130          | 144                         | -              | 559          | 127          | 148                         | -              | 421          | 96           | 140                         | -              |
| 鹿児島県 | 長島町     | 299          | 43           | 43                          | -              | 303          | 39           | 78                          | -              | 272          | 43           | 58                          | -              |
| 鹿児島県 | 湧水町     | 259          | 38           | 57                          | -              | 238          | 34           | 75                          | -              | 187          | 35           | 50                          | -              |
| 鹿児島県 | 大崎町     | 342          | 54           | 63                          | -              | 350          | 71           | 82                          | -              | 311          | 73           | 84                          | -              |
| 鹿児島県 | 東串良町    | 195          | 32           | 32                          | -              | 196          | 35           | 46                          | -              | 167          | 23           | 35                          | -              |
| 鹿児島県 | 錦江町     | 189          | 26           | 31                          | -              | 173          | 28           | 31                          | -              | 138          | 17           | 28                          | -              |
| 鹿児島県 | 南大隅町    | 169          | 22           | 34                          | -              | 126          | 17           | 28                          | -              | 111          | 15           | 23                          | -              |
| 鹿児島県 | 肝付町     | 365          | 66           | 78                          | -              | 348          | 61           | 78                          | -              | 322          | 74           | 90                          | -              |
| 鹿児島県 | 中種子町    | 254          | 31           | 46                          | -              | 250          | 39           | 53                          | -              | 239          | 38           | 69                          | -              |
| 鹿児島県 | 南種子町    | 190          | 26           | 33                          | -              | 187          | 24           | 49                          | -              | 165          | 29           | 39                          | -              |
| 鹿児島県 | 屋久島町    | 474          | 61           | 84                          | -              | 424          | 42           | 93                          | -              | 371          | 59           | 86                          | -              |
| 鹿児島県 | 大和村     | 37           | 5            | 8                           | -              | 31           | 4            | 9                           | -              | 36           | 6            | 11                          | -              |
| 鹿児島県 | 宇検村     | 45           | 5            | 8                           | -              | 40           | -            | 8                           | -              | 48           | 12           | 9                           | -              |
| 鹿児島県 | 瀬戸内町    | 280          | 27           | 50                          | -              | 252          | 27           | 40                          | -              | 245          | 35           | 37                          | -              |
| 鹿児島県 | 龍郷町     | 248          | 30           | 48                          | -              | 217          | 39           | 68                          | -              | 219          | 62           | 53                          | -              |
| 鹿児島県 | 喜界町     | 228          | 35           | 34                          | -              | 188          | 30           | 36                          | -              | 176          | 31           | 44                          | -              |
| 鹿児島県 | 徳之島町    | 462          | 80           | 78                          | -              | 405          | 82           | 87                          | -              | 332          | 75           | 83                          | -              |
| 鹿児島県 | 天城町     | 184          | 21           | 35                          | -              | 181          | 23           | 51                          | -              | 171          | 37           | 36                          | -              |
| 鹿児島県 | 伊仙町     | 200          | 32           | 39                          | -              | 197          | 34           | 56                          | -              | 183          | 44           | 46                          | -              |
| 鹿児島県 | 和泊町     | 262          | 32           | 52                          | -              | 240          | 32           | 47                          | -              | 202          | 41           | 52                          | -              |
| 鹿児島県 | 知名町     | 228          | 29           | 34                          | -              | 218          | 30           | 46                          | -              | 168          | 41           | 40                          | -              |
| 鹿児島県 | 与論町     | 146          | 13           | 30                          | -              | 165          | 31           | 41                          | -              | 149          | 27           | 33                          | -              |
| 沖縄県  | 沖縄県     | 57,869       | 9,407        | 9,810                       | 1,729          | 59,537       | 11,316       | 11,151                      | 1,523          | 57,636       | 13,673       | 10,309                      | 875            |
| 沖縄県  | 那覇市     | 11,784       | 1,974        | 1,826                       | -              | 11,505       | 2,235        | 1,818                       | -              | 10,386       | 2,561        | 1,746                       | -              |
| 沖縄県  | 宜野湾市    | 3,911        | 628          | 589                         | -              | 4,206        | 841          | 715                         | -              | 4,000        | 950          | 623                         | -              |
| 沖縄県  | 石垣市     | 2,063        | 250          | 317                         | -              | 2,071        | 306          | 407                         | -              | 1,943        | 352          | 334                         | -              |
| 沖縄県  | 浦添市     | 5,105        | 918          | 840                         | -              | 4,980        | 1,005        | 857                         | -              | 4,455        | 1,147        | 751                         | -              |
| 沖縄県  | 名護市     | 2,349        | 403          | 436                         | -              | 2,418        | 499          | 523                         | -              | 2,367        | 559          | 430                         | -              |
| 沖縄県  | 糸満市     | 2,377        | 332          | 460                         | -              | 2,551        | 506          | 556                         | -              | 2,553        | 565          | 523                         | -              |
| 沖縄県  | 沖縄市     | 5,440        | 843          | 836                         | -              | 5,569        | 870          | 940                         | -              | 5,251        | 1,141        | 846                         | -              |
| 沖縄県  | 豊見城市    | 2,908        | 584          | 504                         | -              | 3,099        | 677          | 575                         | -              | 3,012        | 785          | 503                         | -              |
| 沖縄県  | うるま市    | 4,052        | 620          | 661                         | -              | 4,182        | 685          | 732                         | -              | 4,404        | 864          | 692                         | -              |
| 沖縄県  | 宮古島市    | 1,880        | 256          | 329                         | -              | 1,904        | 283          | 402                         | -              | 1,958        | 390          | 424                         | -              |
| 沖縄県  | 南城市     | 1,127        | 199          | 287                         | -              | 1,456        | 357          | 335                         | -              | 1,713        | 494          | 327                         | -              |
| 沖縄県  | 国頭村     | 130          | 28           | 33                          | -              | 118          | 15           | 24                          | -              | 106          | 25           | 22                          | -              |
| 沖縄県  | 大宜味村    | 57           | 4            | 21                          | -              | 63           | 9            | 13                          | -              | 73           | 20           | 16                          | -              |
| 沖縄県  | 東村      | 32           | 6            | 3                           | -              | 44           | 7            | 7                           | -              | 46           | 8            | 8                           | -              |
| 沖縄県  | 今帰仁村    | 259          | 36           | 41                          | -              | 280          | 45           | 60                          | -              | 278          | 63           | 54                          | -              |
| 沖縄県  | 本部町     | 335          | 54           | 78                          | -              | 375          | 62           | 85                          | -              | 354          | 75           | 83                          | -              |
| 沖縄県  | 恩納村     | 290          | 31           | 41                          | -              | 319          | 43           | 41                          | -              | 317          | 60           | 53                          | -              |
| 沖縄県  | 宜野座村    | 243          | 53           | 53                          | -              | 257          | 63           | 72                          | -              | 248          | 77           | 66                          | -              |
| 沖縄県  | 金武町     | 407          | 67           | 83                          | -              | 427          | 98           | 106                         | -              | 414          | 115          | 106                         | -              |
| 沖縄県  | 伊江村     | 126          | 11           | 29                          | -              | 132          | 19           | 39                          | -              | 156          | 33           | 33                          | -              |
| 沖縄県  | 読谷村     | 1,413        | 203          | 263                         | -              | 1,512        | 257          | 296                         | -              | 1,437        | 310          | 251                         | -              |
| 沖縄県  | 嘉手納町    | 474          | 61           | 86                          | -              | 472          | 88           | 98                          | -              | 454          | 92           | 102                         | -              |
| 沖縄県  | 北谷町     | 1,030        | 153          | 175                         | -              | 1,021        | 180          | 197                         | -              | 986          | 197          | 157                         | -              |
| 沖縄県  | 北中城村    | 566          | 98           | 89                          | -              | 585          | 109          | 95                          | -              | 641          | 166          | 110                         | -              |

|     |      | 2010年                |                      |                                     |                        | 2015年                |                      |                                     |                        | 2020年                |                      |                                     |                        |
|-----|------|----------------------|----------------------|-------------------------------------|------------------------|----------------------|----------------------|-------------------------------------|------------------------|----------------------|----------------------|-------------------------------------|------------------------|
|     |      | 一般世帯<br>全体※1<br>(世帯) | 正社員共働<br>き世帯<br>(世帯) | 正社員・<br>パートタイ<br>ム共働き<br>世帯<br>(世帯) | 非正規雇用<br>共働き世帯<br>(世帯) | 一般世帯<br>全体※1<br>(世帯) | 正社員共働<br>き世帯<br>(世帯) | 正社員・<br>パートタイ<br>ム共働き<br>世帯<br>(世帯) | 非正規雇用<br>共働き世帯<br>(世帯) | 一般世帯<br>全体※1<br>(世帯) | 正社員共働<br>き世帯<br>(世帯) | 正社員・<br>パートタイ<br>ム共働き<br>世帯<br>(世帯) | 非正規雇用<br>共働き世帯<br>(世帯) |
|     |      |                      |                      |                                     |                        |                      |                      |                                     |                        |                      |                      |                                     |                        |
| 沖縄県 | 中城村  | 645                  | 126                  | 121                                 | -                      | 793                  | 205                  | 166                                 | -                      | 950                  | 261                  | 187                                 | -                      |
| 沖縄県 | 西原町  | 1,422                | 251                  | 269                                 | -                      | 1,237                | 274                  | 301                                 | -                      | 1,209                | 333                  | 249                                 | -                      |
| 沖縄県 | 与那原町 | 720                  | 123                  | 125                                 | -                      | 905                  | 207                  | 181                                 | -                      | 945                  | 235                  | 179                                 | -                      |
| 沖縄県 | 南風原町 | 1,703                | 420                  | 314                                 | -                      | 1,973                | 539                  | 397                                 | -                      | 2,107                | 726                  | 371                                 | -                      |
| 沖縄県 | 渡嘉敷村 | 33                   | -                    | 6                                   | -                      | 29                   | 4                    | 3                                   | -                      | 30                   | 9                    | 6                                   | -                      |
| 沖縄県 | 座間味村 | 37                   | -                    | 6                                   | -                      | 37                   | 3                    | -                                   | -                      | 37                   | 5                    | 4                                   | -                      |
| 沖縄県 | 粟国村  | 21                   | 4                    | -                                   | -                      | 21                   | 3                    | -                                   | -                      | 20                   | 3                    | 3                                   | -                      |
| 沖縄県 | 渡名喜村 | 6                    | -                    | -                                   | -                      | 9                    | -                    | -                                   | -                      | 5                    | -                    | -                                   | -                      |
| 沖縄県 | 南大東村 | 49                   | 3                    | 10                                  | -                      | 54                   | 4                    | 15                                  | -                      | 44                   | 4                    | 11                                  | -                      |
| 沖縄県 | 北大東村 | 23                   | 4                    | 4                                   | -                      | 24                   | -                    | 4                                   | -                      | 26                   | 5                    | 6                                   | -                      |
| 沖縄県 | 伊平屋村 | 47                   | 3                    | 12                                  | -                      | 39                   | 4                    | 15                                  | -                      | 33                   | 6                    | 7                                   | -                      |
| 沖縄県 | 伊是名村 | 43                   | -                    | 11                                  | -                      | 45                   | 11                   | 11                                  | -                      | 44                   | 9                    | 18                                  | -                      |
| 沖縄県 | 久米島町 | 273                  | 28                   | 52                                  | -                      | 256                  | 31                   | 53                                  | -                      | 255                  | 45                   | 56                                  | -                      |
| 沖縄県 | 八重瀬町 | 948                  | 186                  | 177                                 | -                      | 1,289                | 306                  | 274                                 | -                      | 1,405                | 414                  | 277                                 | -                      |
| 沖縄県 | 多良間村 | 48                   | -                    | 11                                  | -                      | 37                   | 3                    | 8                                   | -                      | 20                   | 3                    | 4                                   | -                      |
| 沖縄県 | 竹富町  | 186                  | 4                    | 23                                  | -                      | 187                  | 6                    | 32                                  | -                      | 176                  | 13                   | 14                                  | -                      |
| 沖縄県 | 与那国町 | 69                   | 10                   | 9                                   | -                      | 61                   | 17                   | 10                                  | -                      | 74                   | 15                   | 18                                  | -                      |

※1 「一般世帯全体」には、本資料で集計対象にしていない片働き世帯等の共働き世帯以外の世帯類型や、農林漁業従事者のいる世帯も含むため、各年次における世帯数の内訳の合計と一致しない。

※2 集計値が著しく少ない項目は、秘匿処理のため表章していない。



#### 4. 18歳未満の末子を有する夫婦と子どもから成る共働き子育て世帯数

|     |        | 2010年     |           |                 |            | 2015年     |           |                 |            | 2020年     |           |                 |            |
|-----|--------|-----------|-----------|-----------------|------------|-----------|-----------|-----------------|------------|-----------|-----------|-----------------|------------|
|     |        | 一般世帯全体※1  | 正社員共働き世帯  | 正社員・パートタイム共働き世帯 | 非正規雇用共働き世帯 | 一般世帯全体※1  | 正社員共働き世帯  | 正社員・パートタイム共働き世帯 | 非正規雇用共働き世帯 | 一般世帯全体※1  | 正社員共働き世帯  | 正社員・パートタイム共働き世帯 | 非正規雇用共働き世帯 |
|     |        | (世帯)      | (世帯)      | (世帯)            | (世帯)       | (世帯)      | (世帯)      | (世帯)            | (世帯)       | (世帯)      | (世帯)      | (世帯)            | (世帯)       |
| 全国  | 全国     | 8,326,428 | 1,089,800 | 1,964,904       | 99,223     | 8,309,919 | 1,356,425 | 2,216,866       | 85,843     | 8,121,306 | 1,685,086 | 2,122,460       | 61,141     |
| 北海道 | 北海道    | 311,683   | 33,651    | 76,614          | 4,694      | 294,403   | 39,901    | 81,576          | 3,242      | 275,690   | 48,971    | 78,155          | 1,992      |
| 北海道 | 札幌市    | 128,530   | 12,385    | 27,840          | -          | 126,990   | 15,855    | 31,268          | -          | 124,321   | 21,590    | 32,663          | -          |
| 北海道 | 札幌市中央区 | 13,215    | 1,189     | 1,921           | -          | 14,447    | 1,729     | 2,453           | -          | 14,324    | 2,250     | 2,671           | -          |
| 北海道 | 札幌市北区  | 19,138    | 1,816     | 4,085           | -          | 18,714    | 2,324     | 4,993           | -          | 18,984    | 3,282     | 5,332           | -          |
| 北海道 | 札幌市東区  | 17,658    | 1,666     | 3,835           | -          | 17,582    | 2,136     | 4,356           | -          | 17,180    | 2,896     | 4,567           | -          |
| 北海道 | 札幌市白石区 | 13,474    | 1,177     | 2,911           | -          | 13,369    | 1,478     | 3,300           | -          | 12,953    | 2,118     | 3,422           | -          |
| 北海道 | 札幌市豊平区 | 13,446    | 1,333     | 2,825           | -          | 14,074    | 1,730     | 3,161           | -          | 13,962    | 2,450     | 3,508           | -          |
| 北海道 | 札幌市南区  | 9,041     | 837       | 2,148           | -          | 7,924     | 948       | 1,966           | -          | 7,318     | 1,227     | 1,979           | -          |
| 北海道 | 札幌市西区  | 14,514    | 1,531     | 3,042           | -          | 14,436    | 2,012     | 3,405           | -          | 14,581    | 2,789     | 3,687           | -          |
| 北海道 | 札幌市厚別区 | 9,037     | 909       | 2,161           | -          | 8,317     | 1,132     | 2,293           | -          | 7,506     | 1,404     | 2,130           | -          |
| 北海道 | 札幌市手稲区 | 9,879     | 1,034     | 2,579           | -          | 9,453     | 1,255     | 2,779           | -          | 9,527     | 1,791     | 2,904           | -          |
| 北海道 | 札幌市清田区 | 9,128     | 893       | 2,333           | -          | 8,674     | 1,111     | 2,562           | -          | 7,986     | 1,383     | 2,463           | -          |
| 北海道 | 函館市    | 15,127    | 1,916     | 3,444           | -          | 13,718    | 2,206     | 3,623           | -          | 12,296    | 2,437     | 3,405           | -          |
| 北海道 | 小樽市    | 6,635     | 897       | 1,778           | -          | 5,721     | 879       | 1,771           | -          | 4,897     | 942       | 1,448           | -          |
| 北海道 | 旭川市    | 21,494    | 2,580     | 5,739           | -          | 20,220    | 3,211     | 6,417           | -          | 18,915    | 3,677     | 6,124           | -          |
| 北海道 | 室蘭市    | 5,420     | 566       | 1,319           | -          | 5,051     | 716       | 1,490           | -          | 4,385     | 844       | 1,410           | -          |
| 北海道 | 釧路市    | 11,313    | 1,325     | 2,907           | -          | 9,992     | 1,434     | 2,790           | -          | 8,767     | 1,611     | 2,422           | -          |
| 北海道 | 帯広市    | 11,358    | 1,154     | 2,963           | -          | 10,903    | 1,429     | 3,109           | -          | 10,245    | 1,619     | 2,765           | -          |
| 北海道 | 北見市    | 8,040     | 1,018     | 2,125           | -          | 7,391     | 1,130     | 2,150           | -          | 6,487     | 1,237     | 1,792           | -          |
| 北海道 | 夕張市    | 338       | 59        | 92              | -          | 253       | 42        | 82              | -          | 208       | 44        | 54              | -          |
| 北海道 | 岩見沢市   | 5,093     | 643       | 1,378           | -          | 4,590     | 735       | 1,356           | -          | 4,017     | 754       | 1,155           | -          |
| 北海道 | 網走市    | 2,493     | 289       | 624             | -          | 2,245     | 309       | 608             | -          | 1,884     | 298       | 538             | -          |
| 北海道 | 留萌市    | 1,492     | 175       | 428             | -          | 1,203     | 186       | 378             | -          | 938       | 190       | 309             | -          |
| 北海道 | 苫小牧市   | 12,530    | 1,095     | 3,334           | -          | 12,118    | 1,284     | 3,574           | -          | 11,338    | 1,660     | 3,720           | -          |
| 北海道 | 稚内市    | 2,436     | 269       | 572             | -          | 2,178     | 270       | 522             | -          | 1,830     | 340       | 520             | -          |
| 北海道 | 美瑛市    | 1,135     | 183       | 290             | -          | 948       | 160       | 264             | -          | 771       | 158       | 225             | -          |
| 北海道 | 芦別市    | 747       | 142       | 209             | -          | 584       | 128       | 174             | -          | 451       | 128       | 120             | -          |
| 北海道 | 江別市    | 8,550     | 815       | 2,629           | -          | 7,795     | 933       | 2,564           | -          | 7,632     | 1,302     | 2,510           | -          |
| 北海道 | 赤平市    | 511       | 91        | 153             | -          | 394       | 93        | 138             | -          | 318       | 84        | 106             | -          |
| 北海道 | 紋別市    | 1,404     | 161       | 347             | -          | 1,198     | 178       | 319             | -          | 1,040     | 159       | 251             | -          |
| 北海道 | 土別市    | 1,272     | 176       | 392             | -          | 1,081     | 174       | 360             | -          | 889       | 179       | 287             | -          |
| 北海道 | 名寄市    | 1,949     | 270       | 559             | -          | 1,818     | 310       | 555             | -          | 1,595     | 346       | 481             | -          |
| 北海道 | 三笠市    | 373       | 43        | 112             | -          | 328       | 46        | 93              | -          | 337       | 53        | 107             | -          |
| 北海道 | 根室市    | 1,553     | 192       | 375             | -          | 1,297     | 172       | 337             | -          | 1,118     | 169       | 317             | -          |
| 北海道 | 千歳市    | 7,685     | 637       | 1,997           | -          | 7,450     | 782       | 2,309           | -          | 7,109     | 1,032     | 2,265           | -          |
| 北海道 | 滝川市    | 2,754     | 384       | 722             | -          | 2,410     | 374       | 771             | -          | 2,222     | 456       | 622             | -          |
| 北海道 | 砂川市    | 1,138     | 181       | 350             | -          | 916       | 174       | 286             | -          | 749       | 220       | 233             | -          |
| 北海道 | 歌志内市   | 171       | 27        | 54              | -          | 102       | 20        | 41              | -          | 82        | 22        | 39              | -          |
| 北海道 | 深川市    | 1,185     | 179       | 361             | -          | 1,047     | 236       | 286             | -          | 858       | 224       | 248             | -          |
| 北海道 | 富良野市   | 1,516     | 171       | 434             | -          | 1,338     | 185       | 440             | -          | 1,150     | 207       | 348             | -          |
| 北海道 | 登別市    | 3,169     | 358       | 900             | -          | 2,841     | 377       | 930             | -          | 2,631     | 452       | 903             | -          |
| 北海道 | 恵庭市    | 5,164     | 553       | 1,437           | -          | 4,952     | 691       | 1,602           | -          | 4,704     | 818       | 1,567           | -          |
| 北海道 | 伊達市    | 2,107     | 366       | 569             | -          | 1,971     | 401       | 607             | -          | 1,815     | 446       | 534             | -          |
| 北海道 | 北広島市   | 4,406     | 466       | 1,356           | -          | 4,034     | 567       | 1,425           | -          | 3,711     | 681       | 1,241           | -          |
| 北海道 | 石狩市    | 4,179     | 372       | 1,149           | -          | 3,824     | 404       | 1,266           | -          | 3,674     | 489       | 1,065           | -          |
| 北海道 | 北斗市    | 3,646     | 439       | 1,073           | -          | 3,263     | 486       | 1,059           | -          | 2,805     | 563       | 881             | -          |
| 北海道 | 当別町    | 1,152     | 93        | 356             | -          | 873       | 89        | 303             | -          | 638       | 96        | 188             | -          |
| 北海道 | 新篠津村   | 132       | 15        | 39              | -          | 132       | 16        | 45              | -          | 112       | 18        | 32              | -          |
| 北海道 | 松前町    | 281       | 31        | 78              | -          | 224       | 27        | 68              | -          | 169       | 33        | 54              | -          |
| 北海道 | 福島町    | 184       | 18        | 56              | -          | 156       | 16        | 42              | -          | 107       | 15        | 34              | -          |
| 北海道 | 知内町    | 231       | 16        | 52              | -          | 202       | 25        | 55              | -          | 145       | 29        | 36              | -          |
| 北海道 | 木古内町   | 184       | 33        | 58              | -          | 142       | 25        | 47              | -          | 100       | 30        | 23              | -          |
| 北海道 | 七飯町    | 1,778     | 254       | 482             | -          | 1,677     | 275       | 507             | -          | 1,625     | 312       | 410             | -          |
| 北海道 | 鹿部町    | 194       | 10        | 29              | -          | 148       | 10        | 28              | -          | 131       | 14        | 33              | -          |
| 北海道 | 森町     | 796       | 79        | 191             | -          | 675       | 64        | 163             | -          | 577       | 84        | 141             | -          |
| 北海道 | 八雲町    | 1,056     | 148       | 224             | -          | 905       | 161       | 211             | -          | 755       | 159       | 191             | -          |
| 北海道 | 長万部町   | 274       | 30        | 56              | -          | 249       | 38        | 74              | -          | 201       | 24        | 49              | -          |
| 北海道 | 江差町    | 492       | 72        | 112             | -          | 411       | 73        | 121             | -          | 322       | 74        | 83              | -          |
| 北海道 | 上ノ国町   | 241       | 45        | 59              | -          | 204       | 46        | 68              | -          | 177       | 43        | 57              | -          |
| 北海道 | 厚沢部町   | 226       | 40        | 49              | -          | 203       | 42        | 56              | -          | 147       | 32        | 40              | -          |
| 北海道 | 乙部町    | 245       | 34        | 69              | -          | 177       | 32        | 61              | -          | 135       | 38        | 45              | -          |
| 北海道 | 奥尻町    | 171       | 28        | 32              | -          | 132       | 24        | 37              | -          | 83        | 23        | 20              | -          |

|     |       | 2010年        |              |                             |                | 2015年        |              |                             |                | 2020年        |              |                             |                |
|-----|-------|--------------|--------------|-----------------------------|----------------|--------------|--------------|-----------------------------|----------------|--------------|--------------|-----------------------------|----------------|
|     |       | 一般世帯<br>全体*1 | 正社員共働<br>き世帯 | 正社員・<br>パートタイ<br>ム共働き<br>世帯 | 非正規雇用<br>共働き世帯 | 一般世帯<br>全体*1 | 正社員共働<br>き世帯 | 正社員・<br>パートタイ<br>ム共働き<br>世帯 | 非正規雇用<br>共働き世帯 | 一般世帯<br>全体*1 | 正社員共働<br>き世帯 | 正社員・<br>パートタイ<br>ム共働き<br>世帯 | 非正規雇用<br>共働き世帯 |
|     |       |              |              |                             |                |              |              |                             |                |              |              |                             |                |
| 北海道 | 今金町   | 276          | 70           | 60                          | -              | 260          | 76           | 63                          | -              | 228          | 61           | 56                          | -              |
| 北海道 | せたな町  | 433          | 84           | 106                         | -              | 363          | 71           | 104                         | -              | 301          | 70           | 88                          | -              |
| 北海道 | 島牧村   | 72           | 13           | 19                          | -              | 56           | 15           | 13                          | -              | 53           | 13           | 12                          | -              |
| 北海道 | 寿都町   | 144          | 29           | 45                          | -              | 152          | 39           | 45                          | -              | 117          | 30           | 29                          | -              |
| 北海道 | 黒松内町  | 169          | 29           | 53                          | -              | 156          | 23           | 54                          | -              | 118          | 19           | 44                          | -              |
| 北海道 | 蘭越町   | 278          | 29           | 73                          | -              | 251          | 31           | 90                          | -              | 235          | 42           | 57                          | -              |
| 北海道 | ニセコ町  | 319          | 45           | 56                          | -              | 334          | 35           | 85                          | -              | 340          | 52           | 65                          | -              |
| 北海道 | 真狩村   | 108          | 14           | 24                          | -              | 98           | 11           | 19                          | -              | 106          | 12           | 20                          | -              |
| 北海道 | 留寿都村  | 107          | 11           | 28                          | -              | 107          | 16           | 29                          | -              | 104          | 18           | 28                          | -              |
| 北海道 | 喜茂別町  | 108          | 14           | 25                          | -              | 95           | 20           | 25                          | -              | 90           | 21           | 24                          | -              |
| 北海道 | 京極町   | 204          | 26           | 58                          | -              | 181          | 25           | 63                          | -              | 170          | 36           | 50                          | -              |
| 北海道 | 倶知安町  | 1,139        | 126          | 269                         | -              | 1,103        | 147          | 314                         | -              | 1,042        | 155          | 310                         | -              |
| 北海道 | 共和町   | 381          | 45           | 83                          | -              | 370          | 56           | 105                         | -              | 318          | 54           | 75                          | -              |
| 北海道 | 岩内町   | 761          | 114          | 199                         | -              | 659          | 119          | 196                         | -              | 560          | 112          | 184                         | -              |
| 北海道 | 泊村    | 113          | 24           | 17                          | -              | 103          | 28           | 29                          | -              | 85           | 25           | 22                          | -              |
| 北海道 | 神恵内村  | 45           | 7            | 7                           | -              | 44           | 10           | 11                          | -              | 30           | 9            | 9                           | -              |
| 北海道 | 横丹町   | 88           | 15           | 20                          | -              | 77           | 9            | 15                          | -              | 66           | 11           | 11                          | -              |
| 北海道 | 古平町   | 139          | 14           | 37                          | -              | 121          | 18           | 35                          | -              | 87           | 13           | 32                          | -              |
| 北海道 | 仁木町   | 148          | 24           | 35                          | -              | 135          | 19           | 40                          | -              | 136          | 24           | 23                          | -              |
| 北海道 | 余市町   | 1,060        | 138          | 261                         | -              | 941          | 128          | 279                         | -              | 831          | 143          | 216                         | -              |
| 北海道 | 赤井川村  | 84           | 3            | 19                          | -              | 76           | 3            | 30                          | -              | 75           | 8            | 14                          | -              |
| 北海道 | 南幌町   | 546          | 44           | 183                         | -              | 397          | 49           | 124                         | -              | 338          | 46           | 105                         | -              |
| 北海道 | 奈井江町  | 320          | 51           | 96                          | -              | 271          | 58           | 67                          | -              | 234          | 52           | 71                          | -              |
| 北海道 | 上砂川町  | 150          | 18           | 37                          | -              | 110          | 15           | 40                          | -              | 84           | 21           | 32                          | -              |
| 北海道 | 由仁町   | 232          | 25           | 69                          | -              | 217          | 25           | 82                          | -              | 181          | 28           | 61                          | -              |
| 北海道 | 長沼町   | 621          | 62           | 140                         | -              | 547          | 74           | 143                         | -              | 459          | 64           | 119                         | -              |
| 北海道 | 栗山町   | 702          | 108          | 206                         | -              | 622          | 100          | 174                         | -              | 537          | 99           | 162                         | -              |
| 北海道 | 月形町   | 156          | 16           | 43                          | -              | 133          | 19           | 37                          | -              | 103          | 14           | 32                          | -              |
| 北海道 | 浦臼町   | 109          | 8            | 26                          | -              | 89           | 10           | 19                          | -              | 78           | 13           | 14                          | -              |
| 北海道 | 新十津川町 | 369          | 43           | 114                         | -              | 336          | 47           | 117                         | -              | 328          | 53           | 119                         | -              |
| 北海道 | 妹背牛町  | 138          | 22           | 37                          | -              | 127          | 19           | 32                          | -              | 101          | 21           | 21                          | -              |
| 北海道 | 秩父別町  | 124          | 11           | 43                          | -              | 120          | 14           | 45                          | -              | 118          | 17           | 41                          | -              |
| 北海道 | 雨竜町   | 160          | 25           | 44                          | -              | 133          | 20           | 39                          | -              | 110          | 18           | 24                          | -              |
| 北海道 | 北竜町   | 82           | 10           | 24                          | -              | 80           | 8            | 24                          | -              | 77           | 15           | 13                          | -              |
| 北海道 | 沼田町   | 168          | 9            | 50                          | -              | 143          | 11           | 40                          | -              | 128          | 12           | 39                          | -              |
| 北海道 | 鷹栖町   | 564          | 80           | 185                         | -              | 527          | 87           | 197                         | -              | 452          | 98           | 168                         | -              |
| 北海道 | 東神楽町  | 806          | 105          | 258                         | -              | 893          | 175          | 294                         | -              | 832          | 193          | 265                         | -              |
| 北海道 | 当麻町   | 364          | 42           | 127                         | -              | 337          | 42           | 115                         | -              | 333          | 50           | 102                         | -              |
| 北海道 | 比布町   | 183          | 25           | 69                          | -              | 182          | 35           | 62                          | -              | 199          | 46           | 74                          | -              |
| 北海道 | 愛別町   | 142          | 14           | 38                          | -              | 129          | 16           | 31                          | -              | 117          | 24           | 30                          | -              |
| 北海道 | 上川町   | 204          | 20           | 68                          | -              | 187          | 33           | 75                          | -              | 149          | 32           | 39                          | -              |
| 北海道 | 東川町   | 535          | 69           | 140                         | -              | 560          | 94           | 141                         | -              | 597          | 110          | 170                         | -              |
| 北海道 | 美瑛町   | 535          | 50           | 131                         | -              | 536          | 62           | 147                         | -              | 463          | 64           | 124                         | -              |
| 北海道 | 上富良野町 | 790          | 77           | 241                         | -              | 720          | 88           | 245                         | -              | 598          | 88           | 197                         | -              |
| 北海道 | 中富良野町 | 322          | 33           | 85                          | -              | 284          | 36           | 82                          | -              | 285          | 48           | 72                          | -              |
| 北海道 | 南富良野町 | 163          | 22           | 44                          | -              | 147          | 13           | 55                          | -              | 139          | 19           | 59                          | -              |
| 北海道 | 占冠村   | 78           | -            | 27                          | -              | 70           | 7            | 27                          | -              | 61           | 11           | 25                          | -              |
| 北海道 | 和寒町   | 169          | 13           | 51                          | -              | 171          | 18           | 52                          | -              | 146          | 24           | 41                          | -              |
| 北海道 | 剣淵町   | 168          | 18           | 52                          | -              | 149          | 17           | 49                          | -              | 137          | 17           | 41                          | -              |
| 北海道 | 下川町   | 185          | 27           | 63                          | -              | 179          | 30           | 60                          | -              | 173          | 27           | 45                          | -              |
| 北海道 | 美深町   | 247          | 33           | 69                          | -              | 211          | 42           | 57                          | -              | 168          | 39           | 37                          | -              |
| 北海道 | 音威子府村 | 35           | 4            | 8                           | -              | 25           | -            | 11                          | -              | 25           | 5            | 10                          | -              |
| 北海道 | 中川町   | 103          | 20           | 25                          | -              | 90           | 22           | 21                          | -              | 65           | 12           | 17                          | -              |
| 北海道 | 幌加内町  | 82           | 9            | 26                          | -              | 73           | 11           | 25                          | -              | 73           | 12           | 22                          | -              |
| 北海道 | 増毛町   | 218          | 18           | 47                          | -              | 190          | 27           | 57                          | -              | 166          | 35           | 42                          | -              |
| 北海道 | 小平町   | 146          | 10           | 47                          | -              | 146          | 23           | 44                          | -              | 127          | 19           | 36                          | -              |
| 北海道 | 苫前町   | 179          | 19           | 41                          | -              | 155          | 14           | 34                          | -              | 138          | 17           | 39                          | -              |
| 北海道 | 羽幌町   | 398          | 46           | 82                          | -              | 381          | 48           | 100                         | -              | 337          | 59           | 99                          | -              |
| 北海道 | 初山別村  | 74           | 5            | 24                          | -              | 66           | 5            | 32                          | -              | 52           | 6            | 17                          | -              |
| 北海道 | 遠別町   | 173          | 21           | 44                          | -              | 140          | 21           | 35                          | -              | 118          | 22           | 18                          | -              |
| 北海道 | 天塩町   | 217          | 21           | 63                          | -              | 174          | 26           | 51                          | -              | 159          | 38           | 33                          | -              |
| 北海道 | 猿払村   | 198          | 29           | 40                          | -              | 198          | 30           | 38                          | -              | 193          | 39           | 30                          | -              |
| 北海道 | 浜頓別町  | 242          | 32           | 44                          | -              | 212          | 29           | 48                          | -              | 167          | 31           | 37                          | -              |
| 北海道 | 中頓別町  | 97           | 24           | 35                          | -              | 87           | 20           | 26                          | -              | 85           | 19           | 38                          | -              |
| 北海道 | 枝幸町   | 549          | 68           | 152                         | -              | 482          | 66           | 160                         | -              | 414          | 73           | 114                         | -              |

|     |       | 2010年        |              |                             |                | 2015年        |              |                             |                | 2020年        |              |                             |                |
|-----|-------|--------------|--------------|-----------------------------|----------------|--------------|--------------|-----------------------------|----------------|--------------|--------------|-----------------------------|----------------|
|     |       | 一般世帯<br>全体*1 | 正社員共働<br>き世帯 | 正社員・<br>パートタイ<br>ム共働き<br>世帯 | 非正規雇用<br>共働き世帯 | 一般世帯<br>全体*1 | 正社員共働<br>き世帯 | 正社員・<br>パートタイ<br>ム共働き<br>世帯 | 非正規雇用<br>共働き世帯 | 一般世帯<br>全体*1 | 正社員共働<br>き世帯 | 正社員・<br>パートタイ<br>ム共働き<br>世帯 | 非正規雇用<br>共働き世帯 |
|     |       |              |              |                             |                |              |              |                             |                |              |              |                             |                |
| 北海道 | 豊富町   | 250          | 26           | 56                          | -              | 228          | 25           | 75                          | -              | 176          | 24           | 63                          | -              |
| 北海道 | 礼文町   | 159          | 22           | 41                          | -              | 131          | 16           | 33                          | -              | 137          | 19           | 35                          | -              |
| 北海道 | 利尻町   | 142          | 22           | 43                          | -              | 127          | 25           | 39                          | -              | 105          | 23           | 28                          | -              |
| 北海道 | 利尻富士町 | 184          | 28           | 47                          | -              | 184          | 30           | 49                          | -              | 152          | 31           | 42                          | -              |
| 北海道 | 幌延町   | 182          | 22           | 40                          | -              | 162          | 27           | 55                          | -              | 132          | 29           | 44                          | -              |
| 北海道 | 美幌町   | 1,291        | 151          | 340                         | -              | 1,182        | 152          | 360                         | -              | 947          | 159          | 294                         | -              |
| 北海道 | 津別町   | 252          | 47           | 71                          | -              | 200          | 40           | 56                          | -              | 177          | 37           | 51                          | -              |
| 北海道 | 斜里町   | 715          | 62           | 172                         | -              | 656          | 75           | 162                         | -              | 656          | 84           | 148                         | -              |
| 北海道 | 清里町   | 195          | 24           | 46                          | -              | 203          | 25           | 64                          | -              | 191          | 28           | 59                          | -              |
| 北海道 | 小清水町  | 215          | 35           | 57                          | -              | 214          | 38           | 53                          | -              | 216          | 51           | 47                          | -              |
| 北海道 | 訓子府町  | 236          | 31           | 66                          | -              | 233          | 30           | 55                          | -              | 214          | 36           | 48                          | -              |
| 北海道 | 置戸町   | 150          | 24           | 42                          | -              | 130          | 24           | 36                          | -              | 118          | 31           | 23                          | -              |
| 北海道 | 佐呂間町  | 277          | 29           | 65                          | -              | 262          | 27           | 71                          | -              | 226          | 24           | 49                          | -              |
| 北海道 | 遠軽町   | 1,379        | 170          | 425                         | -              | 1,242        | 189          | 442                         | -              | 1,024        | 226          | 337                         | -              |
| 北海道 | 湧別町   | 500          | 59           | 135                         | -              | 445          | 61           | 135                         | -              | 365          | 63           | 99                          | -              |
| 北海道 | 滝上町   | 142          | 18           | 47                          | -              | 127          | 17           | 38                          | -              | 104          | 19           | 31                          | -              |
| 北海道 | 興部町   | 278          | 30           | 66                          | -              | 241          | 27           | 56                          | -              | 217          | 23           | 51                          | -              |
| 北海道 | 西興部村  | 57           | 4            | 15                          | -              | 64           | 6            | 21                          | -              | 51           | 6            | 13                          | -              |
| 北海道 | 雄武町   | 230          | 29           | 60                          | -              | 226          | 38           | 53                          | -              | 214          | 33           | 50                          | -              |
| 北海道 | 大空町   | 405          | 47           | 119                         | -              | 365          | 61           | 105                         | -              | 339          | 46           | 103                         | -              |
| 北海道 | 豊浦町   | 200          | 18           | 55                          | -              | 205          | 24           | 55                          | -              | 169          | 20           | 33                          | -              |
| 北海道 | 壮瞥町   | 143          | 13           | 42                          | -              | 117          | 13           | 39                          | -              | 114          | 19           | 36                          | -              |
| 北海道 | 白老町   | 907          | 83           | 275                         | -              | 729          | 94           | 260                         | -              | 576          | 85           | 196                         | -              |
| 北海道 | 厚真町   | 239          | 19           | 79                          | -              | 235          | 25           | 86                          | -              | 287          | 41           | 85                          | -              |
| 北海道 | 洞爺湖町  | 449          | 62           | 123                         | -              | 384          | 70           | 121                         | -              | 354          | 79           | 75                          | -              |
| 北海道 | 安平町   | 520          | 36           | 150                         | -              | 451          | 46           | 134                         | -              | 381          | 51           | 109                         | -              |
| 北海道 | むかわ町  | 445          | 60           | 133                         | -              | 388          | 41           | 102                         | -              | 341          | 50           | 102                         | -              |
| 北海道 | 日高町   | 825          | 67           | 172                         | -              | 714          | 84           | 159                         | -              | 621          | 80           | 154                         | -              |
| 北海道 | 平取町   | 311          | 43           | 59                          | -              | 283          | 43           | 62                          | -              | 247          | 49           | 52                          | -              |
| 北海道 | 新冠町   | 328          | 29           | 64                          | -              | 355          | 49           | 82                          | -              | 330          | 50           | 80                          | -              |
| 北海道 | 浦河町   | 862          | 91           | 180                         | -              | 750          | 73           | 173                         | -              | 625          | 88           | 174                         | -              |
| 北海道 | 様似町   | 283          | 22           | 83                          | -              | 211          | 23           | 71                          | -              | 172          | 20           | 53                          | -              |
| 北海道 | えりも町  | 289          | 22           | 37                          | -              | 263          | 20           | 41                          | -              | 208          | 25           | 34                          | -              |
| 北海道 | 新ひだか町 | 1,538        | 158          | 322                         | -              | 1,362        | 191          | 327                         | -              | 1,191        | 193          | 305                         | -              |
| 北海道 | 音更町   | 3,655        | 435          | 1,076                       | -              | 3,438        | 520          | 1,160                       | -              | 3,107        | 572          | 1,018                       | -              |
| 北海道 | 士幌町   | 332          | 32           | 63                          | -              | 310          | 39           | 69                          | -              | 303          | 36           | 92                          | -              |
| 北海道 | 上士幌町  | 277          | 36           | 52                          | -              | 255          | 35           | 64                          | -              | 284          | 48           | 71                          | -              |
| 北海道 | 鹿追町   | 355          | 21           | 82                          | -              | 383          | 32           | 106                         | -              | 350          | 41           | 78                          | -              |
| 北海道 | 新得町   | 391          | 35           | 98                          | -              | 359          | 44           | 98                          | -              | 318          | 50           | 82                          | -              |
| 北海道 | 清水町   | 572          | 57           | 158                         | -              | 543          | 60           | 145                         | -              | 465          | 74           | 126                         | -              |
| 北海道 | 芽室町   | 1,453        | 159          | 412                         | -              | 1,378        | 195          | 428                         | -              | 1,274        | 244          | 365                         | -              |
| 北海道 | 中札内村  | 257          | 30           | 69                          | -              | 261          | 39           | 73                          | -              | 245          | 34           | 66                          | -              |
| 北海道 | 更別村   | 196          | 28           | 58                          | -              | 179          | 29           | 46                          | -              | 196          | 37           | 48                          | -              |
| 北海道 | 大樹町   | 331          | 35           | 70                          | -              | 314          | 48           | 87                          | -              | 283          | 52           | 66                          | -              |
| 北海道 | 広尾町   | 446          | 36           | 98                          | -              | 368          | 45           | 103                         | -              | 328          | 64           | 85                          | -              |
| 北海道 | 幕別町   | 1,866        | 252          | 572                         | -              | 1,865        | 289          | 610                         | -              | 1,690        | 317          | 546                         | -              |
| 北海道 | 池田町   | 371          | 39           | 121                         | -              | 320          | 38           | 110                         | -              | 263          | 45           | 78                          | -              |
| 北海道 | 豊頃町   | 143          | 11           | 36                          | -              | 138          | 14           | 29                          | -              | 158          | 16           | 39                          | -              |
| 北海道 | 本別町   | 389          | 63           | 101                         | -              | 329          | 67           | 106                         | -              | 291          | 68           | 63                          | -              |
| 北海道 | 足寄町   | 391          | 54           | 87                          | -              | 361          | 53           | 87                          | -              | 364          | 71           | 95                          | -              |
| 北海道 | 陸別町   | 124          | 12           | 42                          | -              | 125          | 18           | 40                          | -              | 102          | 20           | 22                          | -              |
| 北海道 | 浦幌町   | 247          | 22           | 65                          | -              | 222          | 24           | 62                          | -              | 192          | 32           | 54                          | -              |
| 北海道 | 釧路町   | 1,437        | 156          | 410                         | -              | 1,199        | 195          | 345                         | -              | 1,112        | 214          | 306                         | -              |
| 北海道 | 厚岸町   | 528          | 61           | 143                         | -              | 470          | 63           | 138                         | -              | 419          | 75           | 123                         | -              |
| 北海道 | 浜中町   | 282          | 36           | 61                          | -              | 286          | 44           | 56                          | -              | 241          | 34           | 46                          | -              |
| 北海道 | 標茶町   | 453          | 76           | 89                          | -              | 402          | 72           | 97                          | -              | 400          | 75           | 87                          | -              |
| 北海道 | 弟子屈町  | 420          | 45           | 114                         | -              | 380          | 61           | 107                         | -              | 327          | 62           | 88                          | -              |
| 北海道 | 鶴居村   | 169          | 17           | 37                          | -              | 170          | 28           | 29                          | -              | 162          | 29           | 30                          | -              |
| 北海道 | 白糠町   | 466          | 48           | 147                         | -              | 354          | 35           | 122                         | -              | 283          | 39           | 105                         | -              |
| 北海道 | 別海町   | 977          | 131          | 214                         | -              | 877          | 132          | 193                         | -              | 789          | 147          | 178                         | -              |
| 北海道 | 中標津町  | 1,905        | 235          | 471                         | -              | 1,782        | 257          | 549                         | -              | 1,596        | 283          | 481                         | -              |
| 北海道 | 標津町   | 349          | 30           | 78                          | -              | 303          | 32           | 72                          | -              | 310          | 46           | 71                          | -              |
| 北海道 | 羅臼町   | 293          | 16           | 36                          | -              | 228          | 20           | 47                          | -              | 184          | 20           | 36                          | -              |
| 青森県 | 青森県   | 100,650      | 17,445       | 25,524                      | 1,716          | 92,407       | 19,893       | 26,029                      | 1,155          | 84,939       | 22,842       | 23,406                      | 672            |
| 青森県 | 青森市   | 17,563       | 3,232        | 4,358                       | -              | 15,519       | 3,739        | 4,436                       | -              | 14,131       | 4,535        | 4,177                       | -              |

|     |       | 2010年        |              |                             |                | 2015年        |              |                             |                | 2020年        |              |                             |                |
|-----|-------|--------------|--------------|-----------------------------|----------------|--------------|--------------|-----------------------------|----------------|--------------|--------------|-----------------------------|----------------|
|     |       | 一般世帯<br>全体*1 | 正社員共働<br>き世帯 | 正社員・<br>パートタイ<br>ム共働き<br>世帯 | 非正規雇用<br>共働き世帯 | 一般世帯<br>全体*1 | 正社員共働<br>き世帯 | 正社員・<br>パートタイ<br>ム共働き<br>世帯 | 非正規雇用<br>共働き世帯 | 一般世帯<br>全体*1 | 正社員共働<br>き世帯 | 正社員・<br>パートタイ<br>ム共働き<br>世帯 | 非正規雇用<br>共働き世帯 |
|     |       |              |              |                             |                |              |              |                             |                |              |              |                             |                |
| 青森県 | 弘前市   | 8,238        | 1,863        | 1,882                       | -              | 7,862        | 2,124        | 1,915                       | -              | 7,654        | 2,527        | 1,828                       | -              |
| 青森県 | 八戸市   | 14,002       | 2,659        | 3,709                       | -              | 13,193       | 3,265        | 3,970                       | -              | 12,496       | 3,793        | 3,578                       | -              |
| 青森県 | 黒石市   | 1,211        | 343          | 327                         | -              | 1,184        | 381          | 296                         | -              | 1,046        | 404          | 246                         | -              |
| 青森県 | 五所川原市 | 2,614        | 587          | 630                         | -              | 2,325        | 609          | 602                         | -              | 2,084        | 677          | 553                         | -              |
| 青森県 | 十和田市  | 3,419        | 900          | 854                         | -              | 3,038        | 998          | 793                         | -              | 2,810        | 1,002        | 715                         | -              |
| 青森県 | 三沢市   | 2,954        | 455          | 673                         | -              | 2,768        | 561          | 719                         | -              | 2,420        | 629          | 651                         | -              |
| 青森県 | むつ市   | 3,513        | 594          | 876                         | -              | 3,203        | 636          | 890                         | -              | 2,762        | 734          | 792                         | -              |
| 青森県 | つがる市  | 1,098        | 225          | 245                         | -              | 1,000        | 224          | 270                         | -              | 981          | 280          | 266                         | -              |
| 青森県 | 平川市   | 896          | 235          | 242                         | -              | 1,002        | 297          | 297                         | -              | 1,022        | 389          | 263                         | -              |
| 青森県 | 平内町   | 315          | 90           | 77                          | -              | 290          | 92           | 66                          | -              | 265          | 94           | 55                          | -              |
| 青森県 | 今別町   | 57           | 8            | 17                          | -              | 42           | 7            | 12                          | -              | 34           | 11           | 10                          | -              |
| 青森県 | 蓬田村   | 66           | 18           | 13                          | -              | 62           | 21           | 14                          | -              | 60           | 18           | 18                          | -              |
| 青森県 | 外ヶ浜町  | 174          | 28           | 37                          | -              | 119          | 30           | 28                          | -              | 98           | 24           | 25                          | -              |
| 青森県 | 鱒ヶ沢町  | 290          | 72           | 59                          | -              | 252          | 62           | 75                          | -              | 209          | 71           | 47                          | -              |
| 青森県 | 深浦町   | 234          | 41           | 51                          | -              | 176          | 48           | 40                          | -              | 137          | 38           | 29                          | -              |
| 青森県 | 西目屋村  | 28           | 8            | 11                          | -              | 31           | 11           | 11                          | -              | 46           | 12           | 19                          | -              |
| 青森県 | 藤崎町   | 564          | 173          | 135                         | -              | 561          | 180          | 153                         | -              | 615          | 245          | 148                         | -              |
| 青森県 | 大鰐町   | 179          | 39           | 48                          | -              | 157          | 50           | 46                          | -              | 171          | 50           | 49                          | -              |
| 青森県 | 田舎館村  | 180          | 59           | 46                          | -              | 179          | 70           | 42                          | -              | 211          | 81           | 56                          | -              |
| 青森県 | 板柳町   | 388          | 88           | 101                         | -              | 371          | 100          | 111                         | -              | 344          | 113          | 71                          | -              |
| 青森県 | 鶴田町   | 424          | 85           | 103                         | -              | 407          | 114          | 114                         | -              | 396          | 112          | 98                          | -              |
| 青森県 | 中泊町   | 309          | 54           | 64                          | -              | 247          | 62           | 52                          | -              | 208          | 58           | 53                          | -              |
| 青森県 | 野辺地町  | 597          | 144          | 171                         | -              | 543          | 166          | 150                         | -              | 455          | 152          | 123                         | -              |
| 青森県 | 七戸町   | 498          | 148          | 153                         | -              | 449          | 157          | 123                         | -              | 446          | 180          | 109                         | -              |
| 青森県 | 六戸町   | 369          | 98           | 90                          | -              | 489          | 124          | 161                         | -              | 572          | 171          | 171                         | -              |
| 青森県 | 横浜町   | 146          | 24           | 43                          | -              | 134          | 24           | 48                          | -              | 137          | 49           | 32                          | -              |
| 青森県 | 東北町   | 585          | 166          | 160                         | -              | 574          | 183          | 156                         | -              | 537          | 201          | 141                         | -              |
| 青森県 | 六ヶ所村  | 569          | 117          | 122                         | -              | 497          | 117          | 131                         | -              | 435          | 154          | 106                         | -              |
| 青森県 | おいらせ町 | 1,482        | 298          | 436                         | -              | 1,451        | 354          | 469                         | -              | 1,513        | 457          | 474                         | -              |
| 青森県 | 大間町   | 265          | 32           | 50                          | -              | 219          | 30           | 57                          | -              | 185          | 32           | 40                          | -              |
| 青森県 | 東通村   | 208          | 22           | 44                          | -              | 224          | 38           | 55                          | -              | 189          | 50           | 51                          | -              |
| 青森県 | 風間浦村  | 64           | 10           | 18                          | -              | 38           | 10           | 12                          | -              | 44           | 9            | 14                          | -              |
| 青森県 | 佐井村   | 59           | 19           | 13                          | -              | 57           | 15           | 18                          | -              | 43           | 17           | 11                          | -              |
| 青森県 | 三戸町   | 310          | 91           | 68                          | -              | 277          | 79           | 58                          | -              | 258          | 78           | 57                          | -              |
| 青森県 | 五戸町   | 558          | 155          | 140                         | -              | 507          | 156          | 156                         | -              | 484          | 185          | 141                         | -              |
| 青森県 | 田子町   | 131          | 25           | 28                          | -              | 114          | 30           | 25                          | -              | 108          | 35           | 27                          | -              |
| 青森県 | 南部町   | 637          | 144          | 146                         | -              | 556          | 158          | 140                         | -              | 491          | 175          | 125                         | -              |
| 青森県 | 階上町   | 692          | 131          | 218                         | -              | 622          | 165          | 195                         | -              | 538          | 145          | 163                         | -              |
| 青森県 | 新郷村   | 25           | -            | 8                           | -              | 21           | 4            | 3                           | -              | 32           | 6            | 7                           | -              |
| 岩手県 | 岩手県   | 58,785       | 12,341       | 15,501                      | 1,094          | 57,576       | 15,012       | 16,506                      | 850            | 54,372       | 17,109       | 14,880                      | 506            |
| 岩手県 | 盛岡市   | 18,764       | 3,420        | 4,641                       | -              | 18,510       | 4,368        | 5,118                       | -              | 17,382       | 5,179        | 4,812                       | -              |
| 岩手県 | 宮古市   | 2,449        | 485          | 628                         | -              | 2,283        | 533          | 608                         | -              | 1,927        | 573          | 521                         | -              |
| 岩手県 | 大船渡市  | 1,227        | 305          | 313                         | -              | 1,193        | 352          | 304                         | -              | 1,109        | 359          | 298                         | -              |
| 岩手県 | 花巻市   | 3,869        | 985          | 1,042                       | -              | 3,804        | 1,159        | 1,155                       | -              | 3,816        | 1,351        | 1,000                       | -              |
| 岩手県 | 北上市   | 5,301        | 1,107        | 1,408                       | -              | 5,455        | 1,369        | 1,618                       | -              | 5,327        | 1,527        | 1,411                       | -              |
| 岩手県 | 久慈市   | 1,935        | 419          | 513                         | -              | 1,801        | 466          | 504                         | -              | 1,586        | 506          | 434                         | -              |
| 岩手県 | 遠野市   | 804          | 203          | 218                         | -              | 761          | 259          | 193                         | -              | 745          | 287          | 195                         | -              |
| 岩手県 | 一関市   | 4,216        | 1,009        | 1,028                       | -              | 4,164        | 1,197        | 1,143                       | -              | 3,983        | 1,374        | 1,088                       | -              |
| 岩手県 | 陸前高田市 | 560          | 149          | 172                         | -              | 537          | 149          | 182                         | -              | 485          | 136          | 148                         | -              |
| 岩手県 | 釜石市   | 1,735        | 393          | 441                         | -              | 1,667        | 472          | 468                         | -              | 1,323        | 409          | 382                         | -              |
| 岩手県 | 二戸市   | 1,224        | 324          | 334                         | -              | 1,137        | 377          | 294                         | -              | 970          | 359          | 236                         | -              |
| 岩手県 | 八幡平市  | 870          | 197          | 266                         | -              | 789          | 211          | 249                         | -              | 669          | 228          | 174                         | -              |
| 岩手県 | 奥州市   | 4,902        | 1,113        | 1,273                       | -              | 4,995        | 1,408        | 1,473                       | -              | 4,835        | 1,625        | 1,300                       | -              |
| 岩手県 | 滝沢市   | 3,732        | 701          | 1,115                       | -              | 3,781        | 863          | 1,163                       | -              | 3,721        | 1,122        | 1,099                       | -              |
| 岩手県 | 雫石町   | 547          | 128          | 189                         | -              | 545          | 145          | 170                         | -              | 515          | 170          | 132                         | -              |
| 岩手県 | 葛巻町   | 149          | 30           | 43                          | -              | 128          | 27           | 42                          | -              | 126          | 27           | 31                          | -              |
| 岩手県 | 岩手町   | 436          | 105          | 117                         | -              | 388          | 119          | 91                          | -              | 351          | 114          | 83                          | -              |
| 岩手県 | 紫波町   | 1,620        | 354          | 492                         | -              | 1,538        | 440          | 498                         | -              | 1,619        | 505          | 459                         | -              |
| 岩手県 | 矢巾町   | 1,680        | 374          | 569                         | -              | 1,609        | 441          | 552                         | -              | 1,558        | 532          | 453                         | -              |
| 岩手県 | 西和賀町  | 99           | 31           | 20                          | -              | 84           | 28           | 18                          | -              | 77           | 30           | 16                          | -              |
| 岩手県 | 金ヶ崎町  | 699          | 143          | 181                         | -              | 708          | 190          | 219                         | -              | 726          | 244          | 213                         | -              |
| 岩手県 | 平泉町   | 214          | 53           | 59                          | -              | 207          | 64           | 57                          | -              | 214          | 81           | 58                          | -              |
| 岩手県 | 住田町   | 113          | 32           | 27                          | -              | 115          | 42           | 25                          | -              | 109          | 43           | 26                          | -              |
| 岩手県 | 大槌町   | 553          | 89           | 177                         | -              | 409          | 97           | 113                         | -              | 367          | 94           | 102                         | -              |
| 岩手県 | 山田町   | 572          | 80           | 143                         | -              | 497          | 113          | 134                         | -              | 421          | 114          | 110                         | -              |

|     |         | 2010年        |              |                             |                | 2015年        |              |                             |                | 2020年        |              |                             |                |
|-----|---------|--------------|--------------|-----------------------------|----------------|--------------|--------------|-----------------------------|----------------|--------------|--------------|-----------------------------|----------------|
|     |         | 一般世帯<br>全体※1 | 正社員共働<br>き世帯 | 正社員・<br>パートタイ<br>ム共働き<br>世帯 | 非正規雇用<br>共働き世帯 | 一般世帯<br>全体※1 | 正社員共働<br>き世帯 | 正社員・<br>パートタイ<br>ム共働き<br>世帯 | 非正規雇用<br>共働き世帯 | 一般世帯<br>全体※1 | 正社員共働<br>き世帯 | 正社員・<br>パートタイ<br>ム共働き<br>世帯 | 非正規雇用<br>共働き世帯 |
|     |         |              |              |                             |                |              |              |                             |                |              |              |                             |                |
| 岩手県 | 岩泉町     | 328          | 74           | 57                          | -              | 305          | 80           | 79                          | -              | 256          | 73           | 70                          | -              |
| 岩手県 | 田野畑村    | 100          | 23           | 16                          | -              | 91           | 26           | 19                          | -              | 87           | 30           | 20                          | -              |
| 岩手県 | 普代村     | 87           | 15           | 19                          | -              | 75           | 17           | 17                          | -              | 68           | 17           | 9                           | -              |
| 岩手県 | 軽米町     | 248          | 50           | 59                          | -              | 250          | 73           | 70                          | -              | 219          | 69           | 70                          | -              |
| 岩手県 | 野田村     | 171          | 28           | 54                          | -              | 146          | 42           | 43                          | -              | 136          | 48           | 39                          | -              |
| 岩手県 | 九戸村     | 120          | 23           | 43                          | -              | 125          | 34           | 29                          | -              | 112          | 35           | 24                          | -              |
| 岩手県 | 洋野町     | 520          | 78           | 110                         | -              | 475          | 100          | 139                         | -              | 381          | 93           | 118                         | -              |
| 岩手県 | 一戸町     | 374          | 95           | 100                         | -              | 374          | 106          | 110                         | -              | 344          | 130          | 87                          | -              |
| 宮城県 | 宮城県     | 132,944      | 20,012       | 30,779                      | 1,996          | 132,981      | 24,869       | 35,660                      | 1,450          | 132,515      | 30,762       | 35,118                      | 992            |
| 宮城県 | 仙台市     | 73,005       | 9,683        | 15,727                      | -              | 72,464       | 12,368       | 18,543                      | -              | 73,598       | 16,185       | 18,794                      | -              |
| 宮城県 | 仙台市青葉区  | 18,348       | 2,396        | 3,529                       | -              | 19,477       | 3,274        | 4,603                       | -              | 19,341       | 4,153        | 4,602                       | -              |
| 宮城県 | 仙台市宮城野区 | 14,055       | 1,859        | 3,093                       | -              | 13,455       | 2,251        | 3,418                       | -              | 13,618       | 3,018        | 3,468                       | -              |
| 宮城県 | 仙台市若林区  | 8,754        | 1,052        | 1,896                       | -              | 8,518        | 1,400        | 2,171                       | -              | 9,522        | 2,132        | 2,344                       | -              |
| 宮城県 | 仙台市太白区  | 15,694       | 2,151        | 3,440                       | -              | 15,935       | 2,785        | 4,154                       | -              | 16,780       | 3,682        | 4,305                       | -              |
| 宮城県 | 仙台市泉区   | 16,154       | 2,225        | 3,769                       | -              | 15,079       | 2,658        | 4,197                       | -              | 14,337       | 3,200        | 4,075                       | -              |
| 宮城県 | 石巻市     | 7,027        | 1,143        | 1,681                       | -              | 6,662        | 1,255        | 1,714                       | -              | 6,187        | 1,490        | 1,583                       | -              |
| 宮城県 | 塩竈市     | 2,554        | 379          | 719                         | -              | 2,451        | 417          | 704                         | -              | 2,541        | 513          | 717                         | -              |
| 宮城県 | 気仙沼市    | 2,299        | 458          | 565                         | -              | 1,838        | 422          | 511                         | -              | 1,710        | 470          | 426                         | -              |
| 宮城県 | 白石市     | 1,515        | 320          | 351                         | -              | 1,395        | 310          | 415                         | -              | 1,317        | 364          | 375                         | -              |
| 宮城県 | 名取市     | 5,346        | 765          | 1,235                       | -              | 6,083        | 1,070        | 1,560                       | -              | 6,226        | 1,310        | 1,724                       | -              |
| 宮城県 | 角田市     | 1,138        | 276          | 267                         | -              | 1,170        | 327          | 322                         | -              | 1,094        | 347          | 290                         | -              |
| 宮城県 | 多賀城市    | 4,627        | 583          | 1,062                       | -              | 4,445        | 689          | 1,205                       | -              | 4,263        | 837          | 1,156                       | -              |
| 宮城県 | 岩沼市     | 3,014        | 498          | 703                         | -              | 2,987        | 601          | 895                         | -              | 2,981        | 698          | 830                         | -              |
| 宮城県 | 登米市     | 2,263        | 546          | 566                         | -              | 2,462        | 690          | 688                         | -              | 2,341        | 772          | 575                         | -              |
| 宮城県 | 栗原市     | 1,607        | 423          | 400                         | -              | 1,635        | 523          | 415                         | -              | 1,737        | 620          | 456                         | -              |
| 宮城県 | 東松島市    | 2,278        | 361          | 622                         | -              | 2,100        | 399          | 572                         | -              | 2,056        | 435          | 569                         | -              |
| 宮城県 | 大崎市     | 6,258        | 1,341        | 1,440                       | -              | 6,459        | 1,616        | 1,727                       | -              | 6,245        | 1,804        | 1,654                       | -              |
| 宮城県 | 富谷市     | 4,691        | 648          | 1,356                       | -              | 5,195        | 919          | 1,743                       | -              | 4,744        | 1,031        | 1,528                       | -              |
| 宮城県 | 蔵王町     | 339          | 68           | 100                         | -              | 354          | 74           | 107                         | -              | 323          | 93           | 87                          | -              |
| 宮城県 | 七ヶ宿町    | 36           | 11           | 7                           | -              | 31           | 9            | 10                          | -              | 30           | 7            | 9                           | -              |
| 宮城県 | 大河原町    | 1,528        | 329          | 412                         | -              | 1,532        | 394          | 429                         | -              | 1,503        | 439          | 428                         | -              |
| 宮城県 | 村田町     | 364          | 64           | 95                          | -              | 383          | 85           | 104                         | -              | 373          | 103          | 91                          | -              |
| 宮城県 | 柴田町     | 2,107        | 342          | 537                         | -              | 2,128        | 450          | 606                         | -              | 2,105        | 559          | 580                         | -              |
| 宮城県 | 川崎町     | 268          | 36           | 76                          | -              | 236          | 42           | 78                          | -              | 215          | 51           | 59                          | -              |
| 宮城県 | 丸森町     | 305          | 60           | 72                          | -              | 312          | 80           | 89                          | -              | 327          | 87           | 94                          | -              |
| 宮城県 | 亘理町     | 1,648        | 281          | 476                         | -              | 1,647        | 361          | 529                         | -              | 1,696        | 409          | 497                         | -              |
| 宮城県 | 山元町     | 407          | 68           | 118                         | -              | 319          | 74           | 80                          | -              | 362          | 93           | 87                          | -              |
| 宮城県 | 松島町     | 470          | 84           | 110                         | -              | 475          | 87           | 132                         | -              | 459          | 104          | 137                         | -              |
| 宮城県 | 七ヶ浜町    | 1,096        | 148          | 299                         | -              | 897          | 126          | 306                         | -              | 849          | 147          | 264                         | -              |
| 宮城県 | 利府町     | 2,743        | 423          | 760                         | -              | 2,813        | 539          | 870                         | -              | 2,693        | 615          | 832                         | -              |
| 宮城県 | 大和町     | 1,482        | 195          | 368                         | -              | 1,943        | 307          | 541                         | -              | 1,990        | 415          | 557                         | -              |
| 宮城県 | 大郷町     | 186          | 31           | 42                          | -              | 200          | 42           | 51                          | -              | 221          | 58           | 60                          | -              |
| 宮城県 | 大衡村     | 199          | 36           | 52                          | -              | 239          | 42           | 91                          | -              | 329          | 64           | 91                          | -              |
| 宮城県 | 色麻町     | 149          | 29           | 45                          | -              | 156          | 33           | 52                          | -              | 169          | 37           | 54                          | -              |
| 宮城県 | 加美町     | 562          | 109          | 150                         | -              | 600          | 163          | 180                         | -              | 639          | 230          | 176                         | -              |
| 宮城県 | 涌谷町     | 495          | 102          | 149                         | -              | 483          | 124          | 147                         | -              | 469          | 147          | 131                         | -              |
| 宮城県 | 美里町     | 824          | 189          | 203                         | -              | 925          | 243          | 264                         | -              | 995          | 318          | 268                         | -              |
| 宮城県 | 女川町     | 339          | 42           | 92                          | -              | 240          | 32           | 56                          | -              | 225          | 31           | 62                          | -              |
| 宮城県 | 南三陸町    | 378          | 72           | 83                          | -              | 256          | 57           | 63                          | -              | 229          | 43           | 62                          | -              |
| 秋田県 | 秋田県     | 46,702       | 10,696       | 12,329                      | 723            | 43,506       | 12,208       | 12,303                      | 468            | 41,733       | 14,136       | 11,103                      | 279            |
| 秋田県 | 秋田市     | 20,568       | 3,911        | 5,327                       | -              | 18,825       | 4,510        | 5,322                       | -              | 18,233       | 5,498        | 5,096                       | -              |
| 秋田県 | 能代市     | 2,466        | 638          | 595                         | -              | 2,165        | 653          | 589                         | -              | 1,960        | 657          | 476                         | -              |
| 秋田県 | 横手市     | 2,952        | 750          | 793                         | -              | 2,902        | 908          | 843                         | -              | 2,844        | 1,087        | 753                         | -              |
| 秋田県 | 大館市     | 3,010        | 786          | 841                         | -              | 2,830        | 929          | 805                         | -              | 2,670        | 1,072        | 727                         | -              |
| 秋田県 | 男鹿市     | 996          | 200          | 273                         | -              | 894          | 227          | 237                         | -              | 774          | 256          | 202                         | -              |
| 秋田県 | 湯沢市     | 1,404        | 323          | 379                         | -              | 1,226        | 363          | 325                         | -              | 1,125        | 417          | 267                         | -              |
| 秋田県 | 鹿角市     | 922          | 245          | 269                         | -              | 944          | 313          | 288                         | -              | 866          | 339          | 208                         | -              |
| 秋田県 | 由利本荘市   | 2,933        | 924          | 787                         | -              | 2,824        | 1,027        | 761                         | -              | 2,768        | 1,202        | 660                         | -              |
| 秋田県 | 潟上市     | 1,777        | 353          | 531                         | -              | 1,646        | 410          | 543                         | -              | 1,584        | 479          | 450                         | -              |
| 秋田県 | 大仙市     | 2,542        | 710          | 620                         | -              | 2,628        | 834          | 693                         | -              | 2,656        | 977          | 648                         | -              |
| 秋田県 | 北秋田市    | 995          | 344          | 266                         | -              | 922          | 350          | 254                         | -              | 829          | 344          | 198                         | -              |
| 秋田県 | にかほ市    | 1,019        | 301          | 265                         | -              | 922          | 334          | 254                         | -              | 819          | 319          | 201                         | -              |
| 秋田県 | 仙北市     | 665          | 177          | 166                         | -              | 650          | 192          | 184                         | -              | 574          | 184          | 147                         | -              |
| 秋田県 | 小坂町     | 199          | 50           | 72                          | -              | 165          | 56           | 60                          | -              | 147          | 65           | 44                          | -              |
| 秋田県 | 上小阿仁村   | 52           | 13           | 15                          | -              | 39           | 12           | 12                          | -              | 36           | 14           | 9                           | -              |

|     |       | 2010年        |              |                             |                | 2015年        |              |                             |                | 2020年        |              |                             |                |
|-----|-------|--------------|--------------|-----------------------------|----------------|--------------|--------------|-----------------------------|----------------|--------------|--------------|-----------------------------|----------------|
|     |       | 一般世帯<br>全体*1 | 正社員共働<br>き世帯 | 正社員・<br>パートタイ<br>ム共働き<br>世帯 | 非正規雇用<br>共働き世帯 | 一般世帯<br>全体*1 | 正社員共働<br>き世帯 | 正社員・<br>パートタイ<br>ム共働き<br>世帯 | 非正規雇用<br>共働き世帯 | 一般世帯<br>全体*1 | 正社員共働<br>き世帯 | 正社員・<br>パートタイ<br>ム共働き<br>世帯 | 非正規雇用<br>共働き世帯 |
|     |       |              |              |                             |                |              |              |                             |                |              |              |                             |                |
| 秋田県 | 藤里町   | 70           | 11           | 23                          | -              | 55           | 10           | 21                          | -              | 46           | 15           | 14                          | -              |
| 秋田県 | 三種町   | 437          | 112          | 120                         | -              | 390          | 109          | 127                         | -              | 365          | 134          | 90                          | -              |
| 秋田県 | 八峰町   | 183          | 39           | 59                          | -              | 160          | 36           | 57                          | -              | 161          | 32           | 56                          | -              |
| 秋田県 | 五城目町  | 254          | 73           | 64                          | -              | 249          | 74           | 70                          | -              | 212          | 64           | 62                          | -              |
| 秋田県 | 八郎潟町  | 210          | 64           | 60                          | -              | 188          | 80           | 47                          | -              | 180          | 79           | 46                          | -              |
| 秋田県 | 井川町   | 153          | 34           | 38                          | -              | 131          | 39           | 48                          | -              | 121          | 39           | 37                          | -              |
| 秋田県 | 大潟村   | 80           | 11           | 13                          | -              | 72           | 11           | 15                          | -              | 81           | 13           | 10                          | -              |
| 秋田県 | 美郷町   | 423          | 124          | 123                         | -              | 440          | 145          | 129                         | -              | 437          | 159          | 115                         | -              |
| 秋田県 | 羽後町   | 312          | 83           | 96                          | -              | 285          | 112          | 74                          | -              | 278          | 128          | 51                          | -              |
| 秋田県 | 東成瀬村  | 44           | 15           | 7                           | -              | 50           | 18           | 15                          | -              | 49           | 24           | 13                          | -              |
| 山形県 | 山形県   | 45,745       | 11,826       | 11,175                      | 725            | 46,108       | 14,015       | 12,143                      | 584            | 45,918       | 16,705       | 11,066                      | 321            |
| 山形県 | 山形市   | 14,533       | 3,214        | 3,519                       | -              | 14,798       | 3,947        | 3,898                       | -              | 14,512       | 4,604        | 3,701                       | -              |
| 山形県 | 米沢市   | 3,780        | 1,084        | 816                         | -              | 3,752        | 1,217        | 853                         | -              | 3,465        | 1,368        | 742                         | -              |
| 山形県 | 鶴岡市   | 4,693        | 1,357        | 1,152                       | -              | 4,623        | 1,547        | 1,199                       | -              | 4,589        | 1,778        | 1,040                       | -              |
| 山形県 | 酒田市   | 4,513        | 1,192        | 1,184                       | -              | 4,227        | 1,292        | 1,241                       | -              | 4,059        | 1,526        | 1,062                       | -              |
| 山形県 | 新庄市   | 1,486        | 430          | 339                         | -              | 1,391        | 451          | 332                         | -              | 1,284        | 464          | 263                         | -              |
| 山形県 | 寒河江市  | 1,692        | 472          | 401                         | -              | 1,798        | 614          | 440                         | -              | 1,878        | 706          | 476                         | -              |
| 山形県 | 上山市   | 1,031        | 261          | 316                         | -              | 1,024        | 307          | 317                         | -              | 997          | 322          | 270                         | -              |
| 山形県 | 村山市   | 668          | 185          | 172                         | -              | 706          | 233          | 193                         | -              | 659          | 264          | 163                         | -              |
| 山形県 | 長井市   | 944          | 333          | 202                         | -              | 913          | 337          | 219                         | -              | 944          | 437          | 138                         | -              |
| 山形県 | 天童市   | 3,002        | 665          | 752                         | -              | 3,036        | 804          | 853                         | -              | 3,321        | 1,102        | 914                         | -              |
| 山形県 | 東根市   | 2,360        | 534          | 556                         | -              | 2,626        | 689          | 697                         | -              | 2,799        | 930          | 655                         | -              |
| 山形県 | 尾花沢市  | 352          | 108          | 82                          | -              | 363          | 121          | 100                         | -              | 373          | 145          | 72                          | -              |
| 山形県 | 南陽市   | 1,198        | 390          | 227                         | -              | 1,205        | 474          | 274                         | -              | 1,257        | 594          | 238                         | -              |
| 山形県 | 山辺町   | 603          | 132          | 211                         | -              | 584          | 169          | 194                         | -              | 638          | 225          | 203                         | -              |
| 山形県 | 中山町   | 370          | 101          | 113                         | -              | 347          | 100          | 100                         | -              | 370          | 147          | 78                          | -              |
| 山形県 | 河北町   | 587          | 168          | 153                         | -              | 606          | 219          | 162                         | -              | 630          | 272          | 144                         | -              |
| 山形県 | 西川町   | 87           | 28           | 19                          | -              | 97           | 33           | 27                          | -              | 97           | 37           | 25                          | -              |
| 山形県 | 朝日町   | 123          | 33           | 25                          | -              | 129          | 42           | 30                          | -              | 124          | 43           | 25                          | -              |
| 山形県 | 大江町   | 236          | 85           | 54                          | -              | 234          | 82           | 67                          | -              | 220          | 87           | 57                          | -              |
| 山形県 | 大石田町  | 126          | 35           | 36                          | -              | 124          | 40           | 33                          | -              | 108          | 37           | 22                          | -              |
| 山形県 | 金山町   | 86           | 16           | 24                          | -              | 79           | 20           | 17                          | -              | 71           | 29           | 16                          | -              |
| 山形県 | 最上町   | 164          | 36           | 36                          | -              | 145          | 33           | 44                          | -              | 146          | 48           | 34                          | -              |
| 山形県 | 舟形町   | 88           | 22           | 27                          | -              | 104          | 36           | 25                          | -              | 110          | 52           | 15                          | -              |
| 山形県 | 真室川町  | 135          | 39           | 26                          | -              | 118          | 36           | 27                          | -              | 104          | 38           | 18                          | -              |
| 山形県 | 大蔵村   | 56           | 14           | 14                          | -              | 66           | 19           | 24                          | -              | 62           | 28           | 12                          | -              |
| 山形県 | 鮭川村   | 44           | 4            | 11                          | -              | 29           | 3            | 11                          | -              | 38           | 9            | 13                          | -              |
| 山形県 | 戸沢村   | 47           | 16           | 8                           | -              | 45           | 13           | 9                           | -              | 46           | 17           | 10                          | -              |
| 山形県 | 高島町   | 744          | 240          | 177                         | -              | 769          | 288          | 169                         | -              | 789          | 359          | 163                         | -              |
| 山形県 | 川西町   | 231          | 89           | 51                          | -              | 258          | 102          | 63                          | -              | 254          | 119          | 42                          | -              |
| 山形県 | 小国町   | 311          | 89           | 79                          | -              | 275          | 117          | 66                          | -              | 251          | 119          | 54                          | -              |
| 山形県 | 白鷹町   | 285          | 100          | 74                          | -              | 357          | 148          | 78                          | -              | 367          | 188          | 65                          | -              |
| 山形県 | 飯豊町   | 151          | 55           | 38                          | -              | 163          | 65           | 45                          | -              | 167          | 79           | 38                          | -              |
| 山形県 | 三川町   | 241          | 76           | 70                          | -              | 305          | 119          | 91                          | -              | 349          | 167          | 82                          | -              |
| 山形県 | 庄内町   | 541          | 158          | 148                         | -              | 570          | 215          | 185                         | -              | 586          | 260          | 159                         | -              |
| 山形県 | 遊佐町   | 237          | 65           | 63                          | -              | 242          | 83           | 60                          | -              | 254          | 105          | 57                          | -              |
| 福島県 | 福島県   | 95,100       | 18,189       | 22,130                      | 1,424          | 89,124       | 20,899       | 22,931                      | 933            | 86,450       | 24,169       | 21,273                      | 658            |
| 福島県 | 福島市   | 17,627       | 3,380        | 3,944                       | -              | 16,459       | 4,045        | 4,302                       | -              | 15,658       | 4,462        | 3,772                       | -              |
| 福島県 | 会津若松市 | 6,327        | 1,395        | 1,422                       | -              | 6,344        | 1,666        | 1,509                       | -              | 5,763        | 1,760        | 1,313                       | -              |
| 福島県 | 郡山市   | 21,627       | 3,455        | 4,429                       | -              | 19,612       | 4,037        | 4,670                       | -              | 19,461       | 5,042        | 4,618                       | -              |
| 福島県 | いわき市  | 19,916       | 3,388        | 4,955                       | -              | 19,209       | 3,888        | 4,950                       | -              | 18,177       | 4,380        | 4,787                       | -              |
| 福島県 | 白河市   | 3,429        | 593          | 842                         | -              | 3,135        | 721          | 880                         | -              | 3,002        | 780          | 748                         | -              |
| 福島県 | 須賀川市  | 4,224        | 983          | 981                         | -              | 3,861        | 1,062        | 996                         | -              | 3,864        | 1,206        | 871                         | -              |
| 福島県 | 喜多方市  | 1,697        | 438          | 406                         | -              | 1,604        | 488          | 427                         | -              | 1,614        | 556          | 385                         | -              |
| 福島県 | 相馬市   | 1,593        | 294          | 393                         | -              | 1,735        | 419          | 434                         | -              | 1,612        | 464          | 392                         | -              |
| 福島県 | 二本松市  | 2,049        | 534          | 482                         | -              | 2,024        | 593          | 516                         | -              | 2,011        | 724          | 478                         | -              |
| 福島県 | 田村市   | 1,096        | 246          | 269                         | -              | 1,084        | 285          | 312                         | -              | 1,043        | 333          | 275                         | -              |
| 福島県 | 南相馬市  | 2,832        | 636          | 669                         | -              | 1,718        | 392          | 414                         | -              | 1,949        | 530          | 446                         | -              |
| 福島県 | 伊達市   | 2,507        | 570          | 684                         | -              | 2,381        | 621          | 670                         | -              | 2,372        | 716          | 687                         | -              |
| 福島県 | 本宮市   | 1,539        | 362          | 433                         | -              | 1,522        | 395          | 445                         | -              | 1,567        | 465          | 440                         | -              |
| 福島県 | 桑折町   | 439          | 103          | 116                         | -              | 466          | 122          | 143                         | -              | 466          | 129          | 132                         | -              |
| 福島県 | 国見町   | 286          | 65           | 84                          | -              | 269          | 70           | 86                          | -              | 269          | 92           | 69                          | -              |
| 福島県 | 川俣町   | 465          | 105          | 109                         | -              | 408          | 113          | 100                         | -              | 349          | 104          | 70                          | -              |
| 福島県 | 大玉村   | 322          | 82           | 78                          | -              | 401          | 121          | 125                         | -              | 494          | 176          | 119                         | -              |
| 福島県 | 鏡石町   | 655          | 147          | 165                         | -              | 699          | 199          | 180                         | -              | 701          | 220          | 166                         | -              |

|     |        | 2010年        |              |                             |                | 2015年        |              |                             |                | 2020年        |              |                             |                |
|-----|--------|--------------|--------------|-----------------------------|----------------|--------------|--------------|-----------------------------|----------------|--------------|--------------|-----------------------------|----------------|
|     |        | 一般世帯<br>全体*1 | 正社員共働<br>き世帯 | 正社員・<br>パートタイ<br>ム共働き<br>世帯 | 非正規雇用<br>共働き世帯 | 一般世帯<br>全体*1 | 正社員共働<br>き世帯 | 正社員・<br>パートタイ<br>ム共働き<br>世帯 | 非正規雇用<br>共働き世帯 | 一般世帯<br>全体*1 | 正社員共働<br>き世帯 | 正社員・<br>パートタイ<br>ム共働き<br>世帯 | 非正規雇用<br>共働き世帯 |
|     |        |              |              |                             |                |              |              |                             |                |              |              |                             |                |
| 福島県 | 天栄村    | 122          | 18           | 24                          | -              | 96           | 19           | 27                          | -              | 117          | 35           | 33                          | -              |
| 福島県 | 下郷町    | 136          | 33           | 39                          | -              | 107          | 32           | 35                          | -              | 99           | 35           | 23                          | -              |
| 福島県 | 檜枝岐村   | 22           | 3            | 8                           | -              | 23           | 4            | 12                          | -              | 20           | 8            | 7                           | -              |
| 福島県 | 只見町    | 131          | 29           | 34                          | -              | 114          | 31           | 34                          | -              | 109          | 46           | 19                          | -              |
| 福島県 | 南会津町   | 528          | 123          | 140                         | -              | 496          | 150          | 145                         | -              | 428          | 169          | 89                          | -              |
| 福島県 | 北塩原村   | 99           | 13           | 23                          | -              | 95           | 21           | 27                          | -              | 72           | 13           | 20                          | -              |
| 福島県 | 西会津町   | 145          | 40           | 41                          | -              | 129          | 39           | 28                          | -              | 116          | 47           | 26                          | -              |
| 福島県 | 磐梯町    | 93           | 24           | 20                          | -              | 99           | 28           | 27                          | -              | 117          | 39           | 28                          | -              |
| 福島県 | 猪苗代町   | 369          | 59           | 106                         | -              | 383          | 75           | 123                         | -              | 350          | 83           | 98                          | -              |
| 福島県 | 会津坂下町  | 517          | 137          | 130                         | -              | 500          | 160          | 130                         | -              | 484          | 181          | 117                         | -              |
| 福島県 | 湯川村    | 78           | 26           | 19                          | -              | 88           | 30           | 27                          | -              | 118          | 51           | 25                          | -              |
| 福島県 | 柳津町    | 66           | 18           | 16                          | -              | 63           | 24           | 12                          | -              | 54           | 24           | 12                          | -              |
| 福島県 | 三島町    | 26           | 9            | 7                           | -              | 41           | 12           | 7                           | -              | 34           | 8            | 9                           | -              |
| 福島県 | 金山町    | 34           | 12           | 4                           | -              | 26           | 8            | 8                           | -              | 37           | 15           | 8                           | -              |
| 福島県 | 昭和村    | 29           | -            | 6                           | -              | 30           | 5            | 10                          | -              | 32           | 7            | 5                           | -              |
| 福島県 | 会津美里町  | 525          | 140          | 123                         | -              | 470          | 145          | 136                         | -              | 428          | 173          | 102                         | -              |
| 福島県 | 西郷村    | 1,199        | 226          | 328                         | -              | 1,181        | 285          | 376                         | -              | 1,252        | 369          | 344                         | -              |
| 福島県 | 泉崎村    | 263          | 52           | 89                          | -              | 261          | 58           | 96                          | -              | 245          | 74           | 67                          | -              |
| 福島県 | 中島村    | 202          | 34           | 70                          | -              | 178          | 46           | 54                          | -              | 184          | 61           | 58                          | -              |
| 福島県 | 矢吹町    | 774          | 191          | 168                         | -              | 727          | 187          | 159                         | -              | 768          | 261          | 163                         | -              |
| 福島県 | 棚倉町    | 607          | 132          | 149                         | -              | 584          | 174          | 152                         | -              | 544          | 187          | 133                         | -              |
| 福島県 | 矢祭町    | 139          | 26           | 45                          | -              | 147          | 35           | 48                          | -              | 149          | 42           | 45                          | -              |
| 福島県 | 塙町     | 287          | 51           | 61                          | -              | 283          | 76           | 79                          | -              | 261          | 84           | 60                          | -              |
| 福島県 | 鮫川村    | 79           | 15           | 19                          | -              | 72           | 18           | 20                          | -              | 60           | 18           | 14                          | -              |
| 福島県 | 石川町    | 477          | 115          | 113                         | -              | 409          | 119          | 101                         | -              | 404          | 126          | 97                          | -              |
| 福島県 | 玉川村    | 219          | 50           | 51                          | -              | 221          | 64           | 67                          | -              | 216          | 70           | 46                          | -              |
| 福島県 | 平田村    | 175          | 30           | 43                          | -              | 153          | 36           | 34                          | -              | 127          | 42           | 23                          | -              |
| 福島県 | 浅川町    | 226          | 61           | 60                          | -              | 227          | 75           | 65                          | -              | 219          | 77           | 68                          | -              |
| 福島県 | 古殿町    | 125          | 30           | 34                          | -              | 116          | 33           | 28                          | -              | 94           | 34           | 22                          | -              |
| 福島県 | 三春町    | 639          | 147          | 191                         | -              | 678          | 184          | 176                         | -              | 663          | 199          | 179                         | -              |
| 福島県 | 小野町    | 336          | 80           | 69                          | -              | 315          | 89           | 83                          | -              | 281          | 89           | 69                          | -              |
| 福島県 | 広野町    | 267          | 57           | 82                          | -              | 101          | 16           | 31                          | -              | 141          | 33           | 42                          | -              |
| 福島県 | 檜葉町    | 345          | 63           | 103                         | -              | -            | -            | -                           | -              | 101          | 24           | 24                          | -              |
| 福島県 | 富岡町    | 914          | 159          | 245                         | -              | -            | -            | -                           | -              | 32           | 4            | 6                           | -              |
| 福島県 | 川内村    | 61           | 15           | 10                          | -              | 28           | 5            | 8                           | -              | 40           | 10           | 7                           | -              |
| 福島県 | 大熊町    | 723          | 142          | 177                         | -              | -            | -            | -                           | -              | -            | -            | -                           | -              |
| 福島県 | 双葉町    | 308          | 78           | 70                          | -              | -            | -            | -                           | -              | -            | -            | -                           | -              |
| 福島県 | 浪江町    | 821          | 151          | 186                         | -              | -            | -            | -                           | -              | 19           | 6            | 4                           | -              |
| 福島県 | 葛尾村    | 27           | 6            | 3                           | -              | -            | -            | -                           | -              | 11           | -            | 5                           | -              |
| 福島県 | 新地町    | 293          | 65           | 93                          | -              | 322          | 86           | 111                         | -              | 351          | 98           | 111                         | -              |
| 福島県 | 飯舘村    | 106          | 24           | 27                          | -              | -            | -            | -                           | -              | 8            | -            | -                           | -              |
| 茨城県 | 茨城県    | 179,425      | 25,371       | 45,157                      | 2,296          | 172,531      | 30,095       | 49,583                      | 1,918          | 170,187      | 37,290       | 48,321                      | 1,452          |
| 茨城県 | 水戸市    | 19,053       | 2,589        | 4,348                       | -              | 19,214       | 3,348        | 5,074                       | -              | 19,052       | 4,298        | 5,057                       | -              |
| 茨城県 | 日立市    | 13,205       | 1,530        | 3,024                       | -              | 12,082       | 1,637        | 2,939                       | -              | 10,309       | 1,963        | 2,883                       | -              |
| 茨城県 | 土浦市    | 8,884        | 1,163        | 2,299                       | -              | 8,704        | 1,369        | 2,603                       | -              | 8,226        | 1,628        | 2,361                       | -              |
| 茨城県 | 古河市    | 7,968        | 1,032        | 2,286                       | -              | 7,736        | 1,255        | 2,400                       | -              | 7,791        | 1,536        | 2,338                       | -              |
| 茨城県 | 石岡市    | 3,839        | 639          | 1,016                       | -              | 3,480        | 683          | 1,050                       | -              | 3,340        | 764          | 910                         | -              |
| 茨城県 | 結城市    | 2,574        | 395          | 704                         | -              | 2,662        | 474          | 850                         | -              | 2,634        | 595          | 795                         | -              |
| 茨城県 | 龍ヶ崎市   | 5,640        | 671          | 1,605                       | -              | 5,110        | 741          | 1,585                       | -              | 4,512        | 840          | 1,369                       | -              |
| 茨城県 | 下妻市    | 2,323        | 394          | 647                         | -              | 2,178        | 442          | 596                         | -              | 2,177        | 500          | 603                         | -              |
| 茨城県 | 常総市    | 2,807        | 481          | 704                         | -              | 2,672        | 503          | 770                         | -              | 2,895        | 668          | 766                         | -              |
| 茨城県 | 常陸太田市  | 2,882        | 441          | 874                         | -              | 2,410        | 441          | 754                         | -              | 2,242        | 568          | 732                         | -              |
| 茨城県 | 高萩市    | 1,684        | 225          | 465                         | -              | 1,587        | 282          | 475                         | -              | 1,363        | 313          | 401                         | -              |
| 茨城県 | 北茨城市   | 2,588        | 339          | 751                         | -              | 2,273        | 369          | 747                         | -              | 2,149        | 468          | 693                         | -              |
| 茨城県 | 笠間市    | 4,302        | 681          | 1,167                       | -              | 4,096        | 744          | 1,277                       | -              | 3,896        | 844          | 1,244                       | -              |
| 茨城県 | 取手市    | 6,485        | 822          | 1,701                       | -              | 6,268        | 1,033        | 1,939                       | -              | 5,945        | 1,098        | 1,773                       | -              |
| 茨城県 | 牛久市    | 6,017        | 737          | 1,512                       | -              | 6,205        | 1,006        | 1,947                       | -              | 6,152        | 1,246        | 1,829                       | -              |
| 茨城県 | つくば市   | 15,780       | 2,172        | 3,207                       | -              | 16,738       | 3,084        | 4,472                       | -              | 19,462       | 4,621        | 5,101                       | -              |
| 茨城県 | ひたちなか市 | 12,625       | 1,732        | 3,158                       | -              | 12,119       | 1,979        | 3,532                       | -              | 11,532       | 2,325        | 3,302                       | -              |
| 茨城県 | 鹿嶋市    | 3,868        | 440          | 855                         | -              | 4,084        | 624          | 1,094                       | -              | 4,086        | 830          | 1,184                       | -              |
| 茨城県 | 潮来市    | 1,427        | 219          | 356                         | -              | 1,279        | 269          | 356                         | -              | 1,209        | 312          | 324                         | -              |
| 茨城県 | 守谷市    | 5,562        | 748          | 1,411                       | -              | 5,801        | 1,085        | 1,726                       | -              | 6,198        | 1,434        | 1,652                       | -              |
| 茨城県 | 常陸大宮市  | 2,288        | 387          | 711                         | -              | 2,066        | 416          | 691                         | -              | 1,780        | 456          | 573                         | -              |
| 茨城県 | 那珂市    | 3,470        | 644          | 890                         | -              | 3,434        | 732          | 967                         | -              | 3,450        | 868          | 1,016                       | -              |
| 茨城県 | 筑西市    | 4,555        | 789          | 1,204                       | -              | 4,544        | 963          | 1,421                       | -              | 4,511        | 1,123        | 1,285                       | -              |

|     |         | 2010年        |              |                             |                | 2015年        |              |                             |                | 2020年        |              |                             |                |      |      |      |      |      |      |      |      |      |      |
|-----|---------|--------------|--------------|-----------------------------|----------------|--------------|--------------|-----------------------------|----------------|--------------|--------------|-----------------------------|----------------|------|------|------|------|------|------|------|------|------|------|
|     |         | 一般世帯<br>全体※1 | 正社員共働<br>き世帯 | 正社員・<br>パートタイ<br>ム共働き<br>世帯 | 非正規雇用<br>共働き世帯 | 一般世帯<br>全体※1 | 正社員共働<br>き世帯 | 正社員・<br>パートタイ<br>ム共働き<br>世帯 | 非正規雇用<br>共働き世帯 | 一般世帯<br>全体※1 | 正社員共働<br>き世帯 | 正社員・<br>パートタイ<br>ム共働き<br>世帯 | 非正規雇用<br>共働き世帯 |      |      |      |      |      |      |      |      |      |      |
|     |         |              |              |                             |                |              |              |                             |                |              |              |                             |                | (世帯) | (世帯) | (世帯) | (世帯) | (世帯) | (世帯) | (世帯) | (世帯) | (世帯) | (世帯) |
|     |         |              |              |                             |                |              |              |                             |                |              |              |                             |                | (世帯) | (世帯) | (世帯) | (世帯) | (世帯) | (世帯) | (世帯) | (世帯) | (世帯) | (世帯) |
| 茨城県 | 坂東市     | 2,070        | 269          | 614                         | -              | 1,965        | 363          | 624                         | -              | 2,059        | 499          | 582                         | -              |      |      |      |      |      |      |      |      |      |      |
| 茨城県 | 稲敷市     | 1,599        | 224          | 424                         | -              | 1,338        | 210          | 368                         | -              | 1,183        | 243          | 344                         | -              |      |      |      |      |      |      |      |      |      |      |
| 茨城県 | かすみがうら市 | 2,303        | 324          | 623                         | -              | 2,200        | 394          | 730                         | -              | 2,026        | 440          | 678                         | -              |      |      |      |      |      |      |      |      |      |      |
| 茨城県 | 桜川市     | 1,616        | 286          | 441                         | -              | 1,491        | 342          | 457                         | -              | 1,351        | 387          | 394                         | -              |      |      |      |      |      |      |      |      |      |      |
| 茨城県 | 神栖市     | 6,530        | 828          | 1,632                       | -              | 6,430        | 1,069        | 1,815                       | -              | 6,314        | 1,266        | 1,778                       | -              |      |      |      |      |      |      |      |      |      |      |
| 茨城県 | 行方市     | 964          | 175          | 267                         | -              | 942          | 195          | 281                         | -              | 984          | 240          | 287                         | -              |      |      |      |      |      |      |      |      |      |      |
| 茨城県 | 銚田市     | 1,629        | 248          | 411                         | -              | 1,721        | 297          | 477                         | -              | 1,673        | 334          | 449                         | -              |      |      |      |      |      |      |      |      |      |      |
| 茨城県 | つくばみらい市 | 2,547        | 347          | 607                         | -              | 3,497        | 617          | 920                         | -              | 3,840        | 878          | 1,122                       | -              |      |      |      |      |      |      |      |      |      |      |
| 茨城県 | 小美玉市    | 2,956        | 448          | 824                         | -              | 2,737        | 436          | 821                         | -              | 2,650        | 548          | 807                         | -              |      |      |      |      |      |      |      |      |      |      |
| 茨城県 | 茨城町     | 1,531        | 223          | 408                         | -              | 1,484        | 278          | 497                         | -              | 1,487        | 313          | 473                         | -              |      |      |      |      |      |      |      |      |      |      |
| 茨城県 | 大洗町     | 865          | 133          | 248                         | -              | 797          | 149          | 242                         | -              | 738          | 168          | 212                         | -              |      |      |      |      |      |      |      |      |      |      |
| 茨城県 | 城里町     | 1,035        | 169          | 348                         | -              | 890          | 167          | 290                         | -              | 747          | 166          | 240                         | -              |      |      |      |      |      |      |      |      |      |      |
| 茨城県 | 東海村     | 3,242        | 497          | 679                         | -              | 3,238        | 607          | 834                         | -              | 3,169        | 766          | 875                         | -              |      |      |      |      |      |      |      |      |      |      |
| 茨城県 | 大子町     | 465          | 84           | 112                         | -              | 433          | 98           | 111                         | -              | 381          | 103          | 110                         | -              |      |      |      |      |      |      |      |      |      |      |
| 茨城県 | 美浦村     | 1,050        | 102          | 183                         | -              | 853          | 88           | 157                         | -              | 717          | 84           | 122                         | -              |      |      |      |      |      |      |      |      |      |      |
| 茨城県 | 阿見町     | 2,884        | 436          | 805                         | -              | 2,964        | 555          | 899                         | -              | 3,062        | 702          | 903                         | -              |      |      |      |      |      |      |      |      |      |      |
| 茨城県 | 河内町     | 251          | 35           | 79                          | -              | 238          | 44           | 91                          | -              | 188          | 42           | 51                          | -              |      |      |      |      |      |      |      |      |      |      |
| 茨城県 | 八千代町    | 628          | 102          | 177                         | -              | 587          | 112          | 184                         | -              | 644          | 143          | 173                         | -              |      |      |      |      |      |      |      |      |      |      |
| 茨城県 | 五霞町     | 347          | 42           | 97                          | -              | 285          | 42           | 98                          | -              | 259          | 37           | 96                          | -              |      |      |      |      |      |      |      |      |      |      |
| 茨城県 | 境町      | 1,109        | 140          | 331                         | -              | 1,101        | 185          | 371                         | -              | 1,132        | 221          | 344                         | -              |      |      |      |      |      |      |      |      |      |      |
| 茨城県 | 利根町     | 713          | 82           | 238                         | -              | 603          | 76           | 219                         | -              | 595          | 88           | 191                         | -              |      |      |      |      |      |      |      |      |      |      |
| 栃木県 | 栃木県     | 122,071      | 17,710       | 31,864                      | 1,928          | 121,964      | 21,428       | 35,375                      | 1,546          | 117,977      | 25,450       | 33,942                      | 978            |      |      |      |      |      |      |      |      |      |      |
| 栃木県 | 宇都宮市    | 35,907       | 4,668        | 7,950                       | -              | 37,925       | 6,058        | 9,430                       | -              | 36,385       | 7,120        | 9,206                       | -              |      |      |      |      |      |      |      |      |      |      |
| 栃木県 | 足利市     | 9,115        | 1,268        | 2,680                       | -              | 8,700        | 1,401        | 2,949                       | -              | 8,097        | 1,565        | 2,671                       | -              |      |      |      |      |      |      |      |      |      |      |
| 栃木県 | 栃木市     | 8,277        | 1,228        | 2,361                       | -              | 8,280        | 1,402        | 2,593                       | -              | 8,436        | 1,811        | 2,626                       | -              |      |      |      |      |      |      |      |      |      |      |
| 栃木県 | 佐野市     | 7,012        | 940          | 1,979                       | -              | 6,950        | 1,098        | 2,228                       | -              | 6,713        | 1,416        | 2,228                       | -              |      |      |      |      |      |      |      |      |      |      |
| 栃木県 | 鹿沼市     | 5,620        | 903          | 1,584                       | -              | 5,513        | 1,084        | 1,654                       | -              | 5,165        | 1,219        | 1,595                       | -              |      |      |      |      |      |      |      |      |      |      |
| 栃木県 | 日光市     | 4,105        | 709          | 1,201                       | -              | 3,683        | 757          | 1,132                       | -              | 3,277        | 727          | 1,008                       | -              |      |      |      |      |      |      |      |      |      |      |
| 栃木県 | 小山市     | 10,887       | 1,340        | 2,830                       | -              | 11,084       | 1,757        | 3,190                       | -              | 11,100       | 2,287        | 3,223                       | -              |      |      |      |      |      |      |      |      |      |      |
| 栃木県 | 真岡市     | 4,694        | 787          | 1,136                       | -              | 4,619        | 929          | 1,290                       | -              | 4,552        | 1,109        | 1,260                       | -              |      |      |      |      |      |      |      |      |      |      |
| 栃木県 | 大田原市    | 3,761        | 711          | 974                         | -              | 3,712        | 790          | 1,089                       | -              | 3,738        | 921          | 1,034                       | -              |      |      |      |      |      |      |      |      |      |      |
| 栃木県 | 矢板市     | 1,824        | 371          | 520                         | -              | 1,693        | 410          | 536                         | -              | 1,455        | 432          | 395                         | -              |      |      |      |      |      |      |      |      |      |      |
| 栃木県 | 那須塩原市   | 7,558        | 1,116        | 2,034                       | -              | 7,213        | 1,377        | 2,151                       | -              | 6,991        | 1,619        | 2,006                       | -              |      |      |      |      |      |      |      |      |      |      |
| 栃木県 | さくら市    | 2,750        | 455          | 746                         | -              | 2,875        | 608          | 814                         | -              | 2,996        | 719          | 872                         | -              |      |      |      |      |      |      |      |      |      |      |
| 栃木県 | 那須烏山市   | 1,122        | 227          | 315                         | -              | 1,039        | 227          | 338                         | -              | 935          | 264          | 265                         | -              |      |      |      |      |      |      |      |      |      |      |
| 栃木県 | 下野市     | 4,011        | 622          | 1,117                       | -              | 3,980        | 790          | 1,225                       | -              | 3,694        | 987          | 1,137                       | -              |      |      |      |      |      |      |      |      |      |      |
| 栃木県 | 上三川町    | 2,360        | 304          | 714                         | -              | 2,149        | 384          | 774                         | -              | 2,075        | 458          | 661                         | -              |      |      |      |      |      |      |      |      |      |      |
| 栃木県 | 益子町     | 1,182        | 229          | 309                         | -              | 1,127        | 258          | 352                         | -              | 1,017        | 256          | 295                         | -              |      |      |      |      |      |      |      |      |      |      |
| 栃木県 | 茂木町     | 459          | 90           | 145                         | -              | 408          | 86           | 136                         | -              | 365          | 99           | 121                         | -              |      |      |      |      |      |      |      |      |      |      |
| 栃木県 | 市貝町     | 688          | 124          | 219                         | -              | 638          | 121          | 204                         | -              | 606          | 146          | 187                         | -              |      |      |      |      |      |      |      |      |      |      |
| 栃木県 | 芳賀町     | 657          | 101          | 198                         | -              | 690          | 139          | 226                         | -              | 799          | 179          | 253                         | -              |      |      |      |      |      |      |      |      |      |      |
| 栃木県 | 壬生町     | 2,161        | 340          | 667                         | -              | 2,337        | 458          | 803                         | -              | 2,262        | 546          | 767                         | -              |      |      |      |      |      |      |      |      |      |      |
| 栃木県 | 野木町     | 1,477        | 210          | 414                         | -              | 1,461        | 257          | 478                         | -              | 1,488        | 337          | 447                         | -              |      |      |      |      |      |      |      |      |      |      |
| 栃木県 | 塩谷町     | 351          | 79           | 80                          | -              | 323          | 75           | 97                          | -              | 287          | 90           | 85                          | -              |      |      |      |      |      |      |      |      |      |      |
| 栃木県 | 高根沢町    | 2,020        | 316          | 526                         | -              | 1,828        | 352          | 477                         | -              | 1,824        | 417          | 495                         | -              |      |      |      |      |      |      |      |      |      |      |
| 栃木県 | 那須町     | 739          | 87           | 203                         | -              | 672          | 79           | 202                         | -              | 647          | 125          | 178                         | -              |      |      |      |      |      |      |      |      |      |      |
| 栃木県 | 那珂川町    | 537          | 119          | 119                         | -              | 489          | 116          | 135                         | -              | 443          | 112          | 123                         | -              |      |      |      |      |      |      |      |      |      |      |
| 群馬県 | 群馬県     | 124,865      | 17,950       | 35,266                      | 1,764          | 121,202      | 21,465       | 38,287                      | 1,555          | 115,378      | 25,912       | 36,129                      | 1,164          |      |      |      |      |      |      |      |      |      |      |
| 群馬県 | 前橋市     | 23,016       | 3,423        | 6,187                       | -              | 22,274       | 4,174        | 6,793                       | -              | 20,557       | 5,039        | 6,260                       | -              |      |      |      |      |      |      |      |      |      |      |
| 群馬県 | 高崎市     | 26,813       | 3,605        | 7,225                       | -              | 26,676       | 4,520        | 8,209                       | -              | 26,601       | 5,863        | 8,362                       | -              |      |      |      |      |      |      |      |      |      |      |
| 群馬県 | 桐生市     | 6,386        | 1,015        | 1,841                       | -              | 5,846        | 1,136        | 1,824                       | -              | 5,114        | 1,188        | 1,477                       | -              |      |      |      |      |      |      |      |      |      |      |
| 群馬県 | 伊勢崎市    | 15,400       | 2,232        | 4,308                       | -              | 15,294       | 2,733        | 4,723                       | -              | 15,140       | 3,244        | 4,560                       | -              |      |      |      |      |      |      |      |      |      |      |
| 群馬県 | 太田市     | 15,922       | 2,259        | 4,400                       | -              | 16,223       | 2,623        | 4,942                       | -              | 15,836       | 3,257        | 4,903                       | -              |      |      |      |      |      |      |      |      |      |      |
| 群馬県 | 沼田市     | 2,821        | 483          | 720                         | -              | 2,730        | 568          | 777                         | -              | 2,351        | 604          | 617                         | -              |      |      |      |      |      |      |      |      |      |      |
| 群馬県 | 館林市     | 5,236        | 669          | 1,419                       | -              | 4,920        | 774          | 1,591                       | -              | 4,730        | 953          | 1,591                       | -              |      |      |      |      |      |      |      |      |      |      |
| 群馬県 | 渋川市     | 4,213        | 613          | 1,270                       | -              | 3,915        | 670          | 1,258                       | -              | 3,663        | 832          | 1,204                       | -              |      |      |      |      |      |      |      |      |      |      |
| 群馬県 | 藤岡市     | 4,239        | 608          | 1,372                       | -              | 3,956        | 732          | 1,535                       | -              | 3,661        | 820          | 1,290                       | -              |      |      |      |      |      |      |      |      |      |      |
| 群馬県 | 富岡市     | 3,158        | 458          | 1,021                       | -              | 2,942        | 542          | 1,080                       | -              | 2,621        | 601          | 902                         | -              |      |      |      |      |      |      |      |      |      |      |
| 群馬県 | 安中市     | 3,617        | 456          | 1,141                       | -              | 3,293        | 521          | 1,221                       | -              | 2,930        | 618          | 1,038                       | -              |      |      |      |      |      |      |      |      |      |      |
| 群馬県 | みどり市    | 3,425        | 575          | 940                         | -              | 3,353        | 686          | 1,013                       | -              | 3,167        | 778          | 1,012                       | -              |      |      |      |      |      |      |      |      |      |      |
| 群馬県 | 榛東村     | 947          | 108          | 359                         | -              | 956          | 145          | 335                         | -              | 988          | 224          | 331                         | -              |      |      |      |      |      |      |      |      |      |      |
| 群馬県 | 吉岡町     | 1,622        | 238          | 528                         | -              | 1,825        | 377          | 632                         | -              | 1,906        | 467          | 618                         | -              |      |      |      |      |      |      |      |      |      |      |
| 群馬県 | 上野村     | 50           | 5            | 10                          | -              | 49           | 5            | 15                          | -              | 53           | 10           | 11                          | -              |      |      |      |      |      |      |      |      |      |      |
| 群馬県 | 神流町     | 43           | 6            | 17                          | -              | 33           | 8            | 11                          | -              | 27           | 4            | 13                          | -              |      |      |      |      |      |      |      |      |      |      |
| 群馬県 | 下仁田町    | 214          | 40           | 64                          | -              | 172          | 43           | 51                          | -              | 146          | 38           | 38                          | -              |      |      |      |      |      |      |      |      |      |      |



|     |          | 2010年        |              |                             |                | 2015年        |              |                             |                | 2020年        |              |                             |                |
|-----|----------|--------------|--------------|-----------------------------|----------------|--------------|--------------|-----------------------------|----------------|--------------|--------------|-----------------------------|----------------|
|     |          | 一般世帯<br>全体*1 | 正社員共働<br>き世帯 | 正社員・<br>パートタイ<br>ム共働き<br>世帯 | 非正規雇用<br>共働き世帯 | 一般世帯<br>全体*1 | 正社員共働<br>き世帯 | 正社員・<br>パートタイ<br>ム共働き<br>世帯 | 非正規雇用<br>共働き世帯 | 一般世帯<br>全体*1 | 正社員共働<br>き世帯 | 正社員・<br>パートタイ<br>ム共働き<br>世帯 | 非正規雇用<br>共働き世帯 |
|     |          |              |              |                             |                |              |              |                             |                |              |              |                             |                |
| 群馬県 | 南牧村      | 28           | 9            | 4                           | -              | 23           | 8            | -                           | -              | 18           | 5            | -                           | -              |
| 群馬県 | 甘楽町      | 683          | 78           | 216                         | -              | 691          | 122          | 251                         | -              | 633          | 144          | 227                         | -              |
| 群馬県 | 中之条町     | 807          | 166          | 256                         | -              | 726          | 161          | 241                         | -              | 624          | 181          | 178                         | -              |
| 群馬県 | 長野原町     | 349          | 48           | 96                          | -              | 258          | 30           | 96                          | -              | 213          | 31           | 67                          | -              |
| 群馬県 | 嬬恋村      | 391          | 52           | 90                          | -              | 351          | 44           | 95                          | -              | 325          | 46           | 75                          | -              |
| 群馬県 | 草津町      | 305          | 44           | 88                          | -              | 259          | 48           | 77                          | -              | 198          | 41           | 65                          | -              |
| 群馬県 | 高山村      | 169          | 28           | 47                          | -              | 160          | 30           | 48                          | -              | 138          | 35           | 41                          | -              |
| 群馬県 | 東吾妻町     | 665          | 140          | 220                         | -              | 552          | 134          | 187                         | -              | 460          | 146          | 155                         | -              |
| 群馬県 | 片品村      | 138          | 7            | 39                          | -              | 115          | 10           | 24                          | -              | 119          | 21           | 27                          | -              |
| 群馬県 | 川場村      | 98           | 16           | 33                          | -              | 119          | 29           | 34                          | -              | 116          | 29           | 29                          | -              |
| 群馬県 | 昭和村      | 256          | 42           | 60                          | -              | 262          | 54           | 60                          | -              | 312          | 63           | 62                          | -              |
| 群馬県 | みなかみ町    | 814          | 138          | 244                         | -              | 713          | 134          | 231                         | -              | 586          | 135          | 167                         | -              |
| 群馬県 | 玉村町      | 3,040        | 389          | 1,051                       | -              | 2,516        | 404          | 931                         | -              | 2,145        | 495          | 808                         | -              |
| 群馬県 | 板倉町      | 673          | 87           | 216                         | -              | 654          | 81           | 256                         | -              | 606          | 110          | 231                         | -              |
| 群馬県 | 明和町      | 570          | 74           | 185                         | -              | 615          | 105          | 200                         | -              | 627          | 145          | 204                         | -              |
| 群馬県 | 千代田町     | 625          | 88           | 196                         | -              | 674          | 103          | 240                         | -              | 637          | 127          | 228                         | -              |
| 群馬県 | 大泉町      | 2,949        | 436          | 748                         | -              | 2,837        | 382          | 752                         | -              | 2,754        | 479          | 713                         | -              |
| 群馬県 | 邑楽町      | 1,513        | 238          | 451                         | -              | 1,517        | 286          | 484                         | -              | 1,419        | 320          | 506                         | -              |
| 埼玉県 | 埼玉県      | 533,060      | 57,716       | 133,534                     | 5,863          | 532,108      | 74,458       | 148,860                     | 5,246          | 517,672      | 95,778       | 143,969                     | 3,819          |
| 埼玉県 | さいたま市    | 99,918       | 10,802       | 23,166                      | -              | 102,405      | 14,483       | 25,706                      | -              | 105,915      | 20,656       | 25,688                      | -              |
| 埼玉県 | さいたま市西区  | 6,182        | 624          | 1,604                       | -              | 6,491        | 796          | 1,813                       | -              | 7,242        | 1,277        | 1,876                       | -              |
| 埼玉県 | さいたま市北区  | 12,308       | 1,323        | 2,886                       | -              | 12,200       | 1,788        | 3,201                       | -              | 12,021       | 2,269        | 3,123                       | -              |
| 埼玉県 | さいたま市大宮区 | 7,510        | 873          | 1,556                       | -              | 8,163        | 1,399        | 1,917                       | -              | 8,958        | 1,884        | 2,024                       | -              |
| 埼玉県 | さいたま市見沼区 | 12,297       | 1,166        | 3,111                       | -              | 12,210       | 1,412        | 3,266                       | -              | 11,993       | 1,912        | 3,147                       | -              |
| 埼玉県 | さいたま市中央区 | 8,343        | 977          | 1,797                       | -              | 8,664        | 1,356        | 2,061                       | -              | 8,358        | 1,781        | 1,947                       | -              |
| 埼玉県 | さいたま市桜区  | 7,661        | 786          | 2,006                       | -              | 7,317        | 854          | 1,975                       | -              | 6,799        | 1,138        | 1,834                       | -              |
| 埼玉県 | さいたま市浦和区 | 12,661       | 1,429        | 2,533                       | -              | 14,032       | 2,238        | 3,022                       | -              | 14,997       | 3,407        | 3,078                       | -              |
| 埼玉県 | さいたま市南区  | 15,878       | 1,897        | 3,560                       | -              | 15,988       | 2,471        | 3,815                       | -              | 16,835       | 3,750        | 3,682                       | -              |
| 埼玉県 | さいたま市緑区  | 9,866        | 1,089        | 2,250                       | -              | 10,394       | 1,435        | 2,603                       | -              | 11,595       | 2,162        | 3,062                       | -              |
| 埼玉県 | さいたま市岩槻区 | 7,212        | 638          | 1,863                       | -              | 6,946        | 734          | 2,033                       | -              | 7,117        | 1,076        | 1,915                       | -              |
| 埼玉県 | 川越市      | 24,281       | 2,557        | 5,816                       | -              | 24,819       | 3,367        | 6,850                       | -              | 21,403       | 4,109        | 6,628                       | -              |
| 埼玉県 | 熊谷市      | 13,332       | 1,848        | 3,598                       | -              | 12,669       | 2,073        | 3,849                       | -              | 12,232       | 2,518        | 3,713                       | -              |
| 埼玉県 | 川口市      | 42,711       | 4,499        | 9,222                       | -              | 43,974       | 5,978        | 10,568                      | -              | 44,391       | 7,905        | 10,894                      | -              |
| 埼玉県 | 行田市      | 5,324        | 742          | 1,680                       | -              | 4,823        | 759          | 1,662                       | -              | 4,444        | 801          | 1,469                       | -              |
| 埼玉県 | 秩父市      | 3,769        | 532          | 1,154                       | -              | 3,484        | 642          | 1,145                       | -              | 3,133        | 703          | 1,036                       | -              |
| 埼玉県 | 所沢市      | 25,273       | 2,669        | 5,839                       | -              | 24,191       | 3,614        | 6,489                       | -              | 20,443       | 4,283        | 6,059                       | -              |
| 埼玉県 | 飯能市      | 5,208        | 612          | 1,497                       | -              | 4,842        | 729          | 1,527                       | -              | 4,750        | 909          | 1,453                       | -              |
| 埼玉県 | 加須市      | 7,082        | 823          | 2,197                       | -              | 6,749        | 932          | 2,326                       | -              | 6,438        | 1,140        | 2,052                       | -              |
| 埼玉県 | 本庄市      | 5,007        | 689          | 1,417                       | -              | 4,717        | 783          | 1,398                       | -              | 4,801        | 954          | 1,422                       | -              |
| 埼玉県 | 東松山市     | 5,751        | 724          | 1,638                       | -              | 5,866        | 869          | 1,805                       | -              | 5,838        | 1,060        | 1,784                       | -              |
| 埼玉県 | 春日部市     | 16,082       | 1,622        | 4,265                       | -              | 14,908       | 1,982        | 4,719                       | -              | 12,434       | 2,257        | 4,189                       | -              |
| 埼玉県 | 狭山市      | 10,331       | 1,085        | 2,715                       | -              | 9,680        | 1,250        | 2,777                       | -              | 8,806        | 1,493        | 2,645                       | -              |
| 埼玉県 | 羽生市      | 3,299        | 414          | 1,097                       | -              | 3,072        | 467          | 1,126                       | -              | 2,685        | 554          | 989                         | -              |
| 埼玉県 | 鴻巣市      | 8,460        | 953          | 2,425                       | -              | 8,037        | 1,120        | 2,485                       | -              | 7,760        | 1,429        | 2,519                       | -              |
| 埼玉県 | 深谷市      | 9,552        | 1,348        | 2,533                       | -              | 9,408        | 1,511        | 2,798                       | -              | 9,167        | 1,872        | 2,881                       | -              |
| 埼玉県 | 上尾市      | 17,652       | 1,772        | 4,881                       | -              | 17,115       | 2,328        | 5,433                       | -              | 15,751       | 2,901        | 5,098                       | -              |
| 埼玉県 | 草加市      | 18,644       | 1,540        | 4,042                       | -              | 18,251       | 2,239        | 4,942                       | -              | 17,851       | 2,660        | 4,444                       | -              |
| 埼玉県 | 越谷市      | 24,999       | 2,371        | 5,993                       | -              | 25,753       | 3,328        | 6,982                       | -              | 26,009       | 4,563        | 7,046                       | -              |
| 埼玉県 | 蕨市       | 4,656        | 493          | 1,019                       | -              | 4,779        | 697          | 1,184                       | -              | 4,952        | 892          | 1,159                       | -              |
| 埼玉県 | 戸田市      | 11,075       | 1,245        | 2,619                       | -              | 12,541       | 1,975        | 3,159                       | -              | 12,701       | 2,570        | 3,164                       | -              |
| 埼玉県 | 入間市      | 11,097       | 1,174        | 3,045                       | -              | 10,460       | 1,315        | 3,327                       | -              | 9,665        | 1,478        | 2,929                       | -              |
| 埼玉県 | 朝霞市      | 11,235       | 1,318        | 2,681                       | -              | 11,999       | 1,904        | 2,952                       | -              | 12,288       | 2,537        | 2,852                       | -              |
| 埼玉県 | 志木市      | 5,546        | 551          | 1,250                       | -              | 5,883        | 804          | 1,434                       | -              | 6,127        | 1,158        | 1,449                       | -              |
| 埼玉県 | 和光市      | 6,968        | 906          | 1,490                       | -              | 7,163        | 1,162        | 1,576                       | -              | 7,278        | 1,622        | 1,599                       | -              |
| 埼玉県 | 新座市      | 12,450       | 1,200        | 3,115                       | -              | 12,933       | 1,602        | 3,522                       | -              | 12,627       | 1,992        | 3,266                       | -              |
| 埼玉県 | 橘川市      | 5,414        | 590          | 1,540                       | -              | 5,260        | 760          | 1,651                       | -              | 5,219        | 986          | 1,722                       | -              |
| 埼玉県 | 久喜市      | 10,270       | 1,036        | 2,906                       | -              | 9,715        | 1,297        | 3,135                       | -              | 9,427        | 1,639        | 3,021                       | -              |
| 埼玉県 | 北本市      | 4,845        | 466          | 1,302                       | -              | 4,400        | 564          | 1,461                       | -              | 4,023        | 726          | 1,317                       | -              |
| 埼玉県 | 八潮市      | 6,047        | 481          | 1,311                       | -              | 6,251        | 693          | 1,627                       | -              | 6,733        | 1,167        | 1,623                       | -              |
| 埼玉県 | 富士見市     | 8,206        | 817          | 1,912                       | -              | 8,367        | 1,132        | 2,324                       | -              | 8,297        | 1,479        | 2,099                       | -              |
| 埼玉県 | 三郷市      | 9,086        | 748          | 2,330                       | -              | 9,698        | 1,197        | 2,524                       | -              | 10,306       | 1,747        | 2,543                       | -              |
| 埼玉県 | 蓮田市      | 4,216        | 473          | 1,090                       | -              | 4,185        | 592          | 1,293                       | -              | 4,101        | 729          | 1,292                       | -              |
| 埼玉県 | 坂戸市      | 7,154        | 730          | 1,840                       | -              | 6,922        | 938          | 2,095                       | -              | 6,614        | 1,075        | 2,020                       | -              |
| 埼玉県 | 幸手市      | 3,117        | 291          | 836                         | -              | 2,979        | 329          | 946                         | -              | 2,680        | 351          | 914                         | -              |
| 埼玉県 | 鶴ヶ島市     | 5,353        | 565          | 1,472                       | -              | 5,072        | 718          | 1,599                       | -              | 4,776        | 819          | 1,377                       | -              |

|     |         | 2010年        |              |                             |                | 2015年        |              |                             |                | 2020年        |              |                             |                |
|-----|---------|--------------|--------------|-----------------------------|----------------|--------------|--------------|-----------------------------|----------------|--------------|--------------|-----------------------------|----------------|
|     |         | 一般世帯<br>全体*1 | 正社員共働<br>き世帯 | 正社員・<br>パートタイ<br>ム共働き<br>世帯 | 非正規雇用<br>共働き世帯 | 一般世帯<br>全体*1 | 正社員共働<br>き世帯 | 正社員・<br>パートタイ<br>ム共働き<br>世帯 | 非正規雇用<br>共働き世帯 | 一般世帯<br>全体*1 | 正社員共働<br>き世帯 | 正社員・<br>パートタイ<br>ム共働き<br>世帯 | 非正規雇用<br>共働き世帯 |
|     |         |              |              |                             |                |              |              |                             |                |              |              |                             |                |
| 埼玉県 | 日高市     | 3,835        | 481          | 994                         | -              | 3,701        | 552          | 1,186                       | -              | 3,406        | 642          | 1,119                       | -              |
| 埼玉県 | 吉川市     | 5,400        | 517          | 1,382                       | -              | 5,827        | 747          | 1,767                       | -              | 6,017        | 993          | 1,744                       | -              |
| 埼玉県 | ふじみ野市   | 8,394        | 841          | 2,070                       | -              | 9,371        | 1,200        | 2,567                       | -              | 8,880        | 1,531        | 2,436                       | -              |
| 埼玉県 | 白岡市     | 3,768        | 409          | 1,005                       | -              | 3,790        | 551          | 1,154                       | -              | 3,870        | 796          | 1,201                       | -              |
| 埼玉県 | 伊奈町     | 3,990        | 428          | 1,006                       | -              | 4,103        | 507          | 1,304                       | -              | 3,764        | 618          | 1,288                       | -              |
| 埼玉県 | 三芳町     | 3,048        | 275          | 824                         | -              | 2,804        | 312          | 921                         | -              | 2,771        | 406          | 887                         | -              |
| 埼玉県 | 毛呂山町    | 2,026        | 278          | 605                         | -              | 1,791        | 276          | 625                         | -              | 1,527        | 294          | 499                         | -              |
| 埼玉県 | 越生町     | 665          | 118          | 200                         | -              | 547          | 111          | 175                         | -              | 478          | 109          | 150                         | -              |
| 埼玉県 | 滑川町     | 1,341        | 174          | 354                         | -              | 1,529        | 264          | 483                         | -              | 1,753        | 378          | 545                         | -              |
| 埼玉県 | 嵐山町     | 1,008        | 134          | 304                         | -              | 960          | 156          | 348                         | -              | 888          | 180          | 286                         | -              |
| 埼玉県 | 小川町     | 1,625        | 212          | 560                         | -              | 1,381        | 235          | 505                         | -              | 1,143        | 217          | 421                         | -              |
| 埼玉県 | 川島町     | 1,096        | 134          | 328                         | -              | 1,007        | 121          | 324                         | -              | 890          | 171          | 290                         | -              |
| 埼玉県 | 吉見町     | 1,158        | 147          | 421                         | -              | 944          | 158          | 332                         | -              | 772          | 155          | 288                         | -              |
| 埼玉県 | 鳩山町     | 694          | 97           | 208                         | -              | 565          | 83           | 209                         | -              | 513          | 87           | 169                         | -              |
| 埼玉県 | ときがわ町   | 539          | 77           | 185                         | -              | 451          | 76           | 158                         | -              | 381          | 72           | 117                         | -              |
| 埼玉県 | 横瀬町     | 461          | 53           | 151                         | -              | 429          | 68           | 136                         | -              | 389          | 79           | 124                         | -              |
| 埼玉県 | 皆野町     | 531          | 69           | 183                         | -              | 474          | 92           | 157                         | -              | 385          | 68           | 156                         | -              |
| 埼玉県 | 長瀨町     | 383          | 58           | 131                         | -              | 321          | 64           | 129                         | -              | 281          | 66           | 92                          | -              |
| 埼玉県 | 小鹿野町    | 608          | 86           | 181                         | -              | 518          | 83           | 187                         | -              | 427          | 85           | 164                         | -              |
| 埼玉県 | 東秩父村    | 95           | 7            | 38                          | -              | 82           | 6            | 34                          | -              | 64           | 11           | 28                          | -              |
| 埼玉県 | 美里町     | 545          | 95           | 176                         | -              | 548          | 100          | 177                         | -              | 560          | 110          | 196                         | -              |
| 埼玉県 | 神川町     | 850          | 112          | 274                         | -              | 744          | 143          | 255                         | -              | 652          | 132          | 220                         | -              |
| 埼玉県 | 上里町     | 2,183        | 340          | 619                         | -              | 2,050        | 356          | 685                         | -              | 1,859        | 373          | 642                         | -              |
| 埼玉県 | 寄居町     | 1,955        | 236          | 599                         | -              | 1,685        | 254          | 563                         | -              | 1,555        | 287          | 559                         | -              |
| 埼玉県 | 宮代町     | 1,899        | 219          | 568                         | -              | 1,933        | 298          | 605                         | -              | 2,105        | 403          | 670                         | -              |
| 埼玉県 | 杉戸町     | 3,001        | 318          | 780                         | -              | 2,815        | 330          | 849                         | -              | 2,562        | 398          | 860                         | -              |
| 埼玉県 | 松伏町     | 2,222        | 192          | 659                         | -              | 2,071        | 225          | 697                         | -              | 1,672        | 202          | 581                         | -              |
| 千葉県 | 千葉県     | 435,656      | 47,824       | 102,888                     | 4,348          | 436,037      | 62,640       | 120,910                     | 3,963          | 432,525      | 82,296       | 116,025                     | 2,951          |
| 千葉県 | 千葉市     | 73,626       | 7,868        | 17,857                      | -              | 75,240       | 10,244       | 20,907                      | -              | 69,099       | 12,922       | 19,036                      | -              |
| 千葉県 | 千葉市中央区  | 13,682       | 1,742        | 3,140                       | -              | 15,113       | 2,347        | 3,989                       | -              | 13,590       | 2,995        | 3,492                       | -              |
| 千葉県 | 千葉市花見川区 | 12,430       | 1,204        | 3,324                       | -              | 13,022       | 1,590        | 3,677                       | -              | 11,762       | 2,131        | 3,260                       | -              |
| 千葉県 | 千葉市稲毛区  | 12,176       | 1,217        | 2,704                       | -              | 12,374       | 1,736        | 3,425                       | -              | 11,641       | 2,129        | 3,277                       | -              |
| 千葉県 | 千葉市若葉区  | 9,778        | 1,024        | 2,383                       | -              | 9,667        | 1,285        | 2,700                       | -              | 8,909        | 1,502        | 2,457                       | -              |
| 千葉県 | 千葉市緑区   | 11,794       | 1,226        | 2,890                       | -              | 11,600       | 1,572        | 3,220                       | -              | 11,040       | 2,037        | 3,153                       | -              |
| 千葉県 | 千葉市美浜区  | 13,766       | 1,455        | 3,416                       | -              | 13,464       | 1,714        | 3,896                       | -              | 12,157       | 2,128        | 3,397                       | -              |
| 千葉県 | 銚子市     | 2,567        | 449          | 651                         | -              | 2,287        | 484          | 600                         | -              | 1,929        | 468          | 508                         | -              |
| 千葉県 | 市川市     | 33,489       | 3,651        | 6,958                       | -              | 32,503       | 5,067        | 8,016                       | -              | 37,090       | 7,659        | 8,386                       | -              |
| 千葉県 | 船橋市     | 48,938       | 5,098        | 10,721                      | -              | 50,680       | 7,316        | 13,430                      | -              | 50,222       | 9,748        | 13,619                      | -              |
| 千葉県 | 館山市     | 2,453        | 426          | 628                         | -              | 2,345        | 503          | 657                         | -              | 1,973        | 502          | 532                         | -              |
| 千葉県 | 木更津市    | 8,553        | 926          | 2,065                       | -              | 9,295        | 1,261        | 2,839                       | -              | 9,368        | 1,601        | 2,692                       | -              |
| 千葉県 | 松戸市     | 35,227       | 3,700        | 7,792                       | -              | 34,803       | 4,642        | 9,190                       | -              | 35,315       | 6,230        | 9,064                       | -              |
| 千葉県 | 野田市     | 9,868        | 1,121        | 2,676                       | -              | 9,614        | 1,267        | 3,007                       | -              | 9,366        | 1,461        | 2,913                       | -              |
| 千葉県 | 茂原市     | 5,563        | 828          | 1,523                       | -              | 4,921        | 856          | 1,404                       | -              | 4,664        | 1,005        | 1,295                       | -              |
| 千葉県 | 成田市     | 9,151        | 1,164        | 2,184                       | -              | 9,568        | 1,468        | 2,659                       | -              | 9,202        | 1,822        | 2,767                       | -              |
| 千葉県 | 佐倉市     | 11,874       | 1,235        | 2,964                       | -              | 11,780       | 1,653        | 3,406                       | -              | 10,753       | 1,931        | 3,204                       | -              |
| 千葉県 | 東金市     | 3,642        | 436          | 923                         | -              | 3,303        | 445          | 888                         | -              | 2,965        | 515          | 778                         | -              |
| 千葉県 | 旭市      | 2,979        | 567          | 732                         | -              | 2,830        | 587          | 732                         | -              | 2,804        | 665          | 715                         | -              |
| 千葉県 | 習志野市    | 13,661       | 1,434        | 3,192                       | -              | 14,318       | 2,045        | 3,797                       | -              | 14,133       | 2,978        | 3,750                       | -              |
| 千葉県 | 柏市      | 30,940       | 3,083        | 6,956                       | -              | 31,158       | 4,103        | 8,667                       | -              | 32,332       | 5,666        | 8,754                       | -              |
| 千葉県 | 勝浦市     | 530          | 110          | 129                         | -              | 495          | 122          | 111                         | -              | 426          | 116          | 95                          | -              |
| 千葉県 | 市原市     | 18,159       | 1,713        | 4,291                       | -              | 17,408       | 2,233        | 5,094                       | -              | 16,453       | 2,837        | 4,709                       | -              |
| 千葉県 | 流山市     | 12,878       | 1,436        | 2,959                       | -              | 14,870       | 2,606        | 3,946                       | -              | 19,210       | 4,382        | 4,594                       | -              |
| 千葉県 | 八千代市    | 16,668       | 1,532        | 3,861                       | -              | 16,495       | 1,884        | 4,560                       | -              | 16,016       | 2,678        | 4,413                       | -              |
| 千葉県 | 我孫子市    | 9,777        | 1,162        | 2,355                       | -              | 9,741        | 1,555        | 2,913                       | -              | 9,030        | 1,713        | 2,388                       | -              |
| 千葉県 | 鴨川市     | 1,481        | 340          | 328                         | -              | 1,461        | 394          | 395                         | -              | 1,333        | 395          | 333                         | -              |
| 千葉県 | 鎌ヶ谷市    | 7,888        | 713          | 1,925                       | -              | 8,055        | 1,004        | 2,359                       | -              | 7,530        | 1,175        | 2,065                       | -              |
| 千葉県 | 君津市     | 5,178        | 612          | 1,427                       | -              | 4,908        | 743          | 1,551                       | -              | 4,348        | 837          | 1,353                       | -              |
| 千葉県 | 富津市     | 1,809        | 234          | 566                         | -              | 1,748        | 280          | 571                         | -              | 1,646        | 291          | 515                         | -              |
| 千葉県 | 浦安市     | 16,216       | 1,648        | 3,181                       | -              | 15,036       | 2,119        | 3,868                       | -              | 13,978       | 2,888        | 3,218                       | -              |
| 千葉県 | 四街道市    | 6,552        | 707          | 1,635                       | -              | 6,809        | 950          | 2,005                       | -              | 7,242        | 1,230        | 1,838                       | -              |
| 千葉県 | 袖ヶ浦市    | 4,085        | 501          | 1,022                       | -              | 4,315        | 750          | 1,327                       | -              | 4,693        | 1,082        | 1,264                       | -              |
| 千葉県 | 八街市     | 4,544        | 416          | 1,266                       | -              | 3,845        | 386          | 1,214                       | -              | 3,147        | 375          | 924                         | -              |
| 千葉県 | 印西市     | 7,366        | 741          | 2,054                       | -              | 7,744        | 1,091        | 2,291                       | -              | 9,646        | 1,836        | 2,510                       | -              |
| 千葉県 | 白井市     | 5,310        | 591          | 1,355                       | -              | 5,320        | 693          | 1,591                       | -              | 5,046        | 862          | 1,578                       | -              |
| 千葉県 | 富里市     | 3,103        | 267          | 808                         | -              | 2,931        | 327          | 873                         | -              | 2,763        | 375          | 820                         | -              |

|     |       | 2010年        |              |                             |                | 2015年        |              |                             |                | 2020年        |              |                             |                |
|-----|-------|--------------|--------------|-----------------------------|----------------|--------------|--------------|-----------------------------|----------------|--------------|--------------|-----------------------------|----------------|
|     |       | 一般世帯<br>全体※1 | 正社員共働<br>き世帯 | 正社員・<br>パートタイ<br>ム共働き<br>世帯 | 非正規雇用<br>共働き世帯 | 一般世帯<br>全体※1 | 正社員共働<br>き世帯 | 正社員・<br>パートタイ<br>ム共働き<br>世帯 | 非正規雇用<br>共働き世帯 | 一般世帯<br>全体※1 | 正社員共働<br>き世帯 | 正社員・<br>パートタイ<br>ム共働き<br>世帯 | 非正規雇用<br>共働き世帯 |
|     |       |              |              |                             |                |              |              |                             |                |              |              |                             |                |
| 千葉県 | 南房総市  | 1,192        | 249          | 285                         | -              | 1,129        | 264          | 320                         | -              | 1,115        | 313          | 308                         | -              |
| 千葉県 | 匝瑳市   | 1,474        | 237          | 394                         | -              | 1,452        | 267          | 436                         | -              | 1,378        | 286          | 358                         | -              |
| 千葉県 | 香取市   | 3,029        | 514          | 803                         | -              | 2,883        | 626          | 848                         | -              | 2,764        | 643          | 818                         | -              |
| 千葉県 | 山武市   | 2,515        | 302          | 705                         | -              | 2,240        | 355          | 669                         | -              | 1,948        | 378          | 526                         | -              |
| 千葉県 | いすみ市  | 1,414        | 219          | 385                         | -              | 1,468        | 251          | 432                         | -              | 1,339        | 305          | 368                         | -              |
| 千葉県 | 大網白里市 | 3,129        | 332          | 809                         | -              | 2,897        | 404          | 792                         | -              | 2,682        | 525          | 769                         | -              |
| 千葉県 | 酒々井町  | 1,304        | 135          | 377                         | -              | 1,280        | 186          | 454                         | -              | 1,163        | 250          | 378                         | -              |
| 千葉県 | 栄町    | 1,062        | 144          | 323                         | -              | 923          | 160          | 310                         | -              | 828          | 157          | 277                         | -              |
| 千葉県 | 神崎町   | 306          | 46           | 114                         | -              | 261          | 33           | 94                          | -              | 230          | 31           | 70                          | -              |
| 千葉県 | 多古町   | 417          | 48           | 113                         | -              | 429          | 54           | 130                         | -              | 435          | 85           | 133                         | -              |
| 千葉県 | 東庄町   | 426          | 73           | 118                         | -              | 398          | 77           | 125                         | -              | 380          | 85           | 122                         | -              |
| 千葉県 | 九十九里町 | 651          | 81           | 171                         | -              | 565          | 84           | 151                         | -              | 487          | 76           | 145                         | -              |
| 千葉県 | 芝山町   | 296          | 28           | 97                          | -              | 258          | 35           | 91                          | -              | 236          | 41           | 74                          | -              |
| 千葉県 | 横芝光町  | 977          | 150          | 273                         | -              | 912          | 185          | 256                         | -              | 868          | 195          | 242                         | -              |
| 千葉県 | 一宮町   | 607          | 99           | 149                         | -              | 634          | 122          | 191                         | -              | 696          | 149          | 172                         | -              |
| 千葉県 | 睦沢町   | 235          | 38           | 68                          | -              | 255          | 37           | 81                          | -              | 264          | 62           | 84                          | -              |
| 千葉県 | 長生村   | 833          | 135          | 231                         | -              | 749          | 134          | 216                         | -              | 623          | 135          | 180                         | -              |
| 千葉県 | 白子町   | 409          | 65           | 107                         | -              | 359          | 64           | 121                         | -              | 351          | 83           | 97                          | -              |
| 千葉県 | 長柄町   | 276          | 41           | 79                          | -              | 211          | 37           | 62                          | -              | 183          | 40           | 46                          | -              |
| 千葉県 | 長南町   | 194          | 36           | 61                          | -              | 176          | 48           | 46                          | -              | 185          | 58           | 54                          | -              |
| 千葉県 | 大多喜町  | 346          | 67           | 105                         | -              | 305          | 53           | 92                          | -              | 278          | 72           | 72                          | -              |
| 千葉県 | 御宿町   | 218          | 27           | 58                          | -              | 195          | 29           | 64                          | -              | 180          | 30           | 42                          | -              |
| 千葉県 | 鋸南町   | 271          | 49           | 79                          | -              | 232          | 57           | 61                          | -              | 190          | 52           | 60                          | -              |
| 東京都 | 東京都   | 885,590      | 101,202      | 146,355                     | 7,545          | 948,113      | 141,600      | 170,434                     | 7,174          | 988,492      | 201,444      | 171,532                     | 5,517          |
| 東京都 | 特別区部  | 572,849      | 65,954       | 81,415                      | -              | 632,324      | 94,969       | 95,059                      | -              | 674,661      | 142,190      | 98,560                      | -              |
| 東京都 | 千代田区  | 2,930        | 394          | 257                         | -              | 4,151        | 684          | 349                         | -              | 5,372        | 1,156        | 372                         | -              |
| 東京都 | 中央区   | 8,031        | 1,196        | 806                         | -              | 10,766       | 2,145        | 972                         | -              | 14,844       | 4,089        | 1,189                       | -              |
| 東京都 | 港区    | 14,253       | 1,546        | 953                         | -              | 18,445       | 2,344        | 1,088                       | -              | 21,047       | 3,696        | 1,307                       | -              |
| 東京都 | 新宿区   | 15,618       | 1,739        | 1,553                       | -              | 17,244       | 2,509        | 1,745                       | -              | 18,931       | 3,844        | 1,711                       | -              |
| 東京都 | 文京区   | 13,007       | 1,825        | 1,281                       | -              | 15,417       | 2,777        | 1,656                       | -              | 18,082       | 4,579        | 1,942                       | -              |
| 東京都 | 台東区   | 8,809        | 962          | 998                         | -              | 10,810       | 1,505        | 1,247                       | -              | 11,761       | 2,487        | 1,376                       | -              |
| 東京都 | 墨田区   | 14,608       | 1,829        | 2,244                       | -              | 16,240       | 2,806        | 2,613                       | -              | 17,771       | 4,252        | 2,704                       | -              |
| 東京都 | 江東区   | 34,129       | 4,729        | 5,172                       | -              | 40,009       | 7,118        | 6,225                       | -              | 43,095       | 10,310       | 6,220                       | -              |
| 東京都 | 品川区   | 22,489       | 3,482        | 2,960                       | -              | 25,881       | 5,728        | 3,718                       | -              | 30,450       | 9,035        | 3,812                       | -              |
| 東京都 | 目黒区   | 16,786       | 1,822        | 1,657                       | -              | 18,924       | 2,725        | 1,896                       | -              | 20,465       | 3,753        | 1,968                       | -              |
| 東京都 | 大田区   | 45,703       | 5,756        | 7,225                       | -              | 48,577       | 8,377        | 8,882                       | -              | 49,774       | 11,669       | 8,459                       | -              |
| 東京都 | 世田谷区  | 62,397       | 6,072        | 6,694                       | -              | 65,725       | 8,308        | 7,862                       | -              | 72,163       | 13,286       | 8,865                       | -              |
| 東京都 | 渋谷区   | 9,509        | 1,088        | 865                         | -              | 12,236       | 1,851        | 1,090                       | -              | 14,501       | 2,620        | 1,132                       | -              |
| 東京都 | 中野区   | 14,956       | 1,934        | 2,048                       | -              | 17,590       | 3,039        | 2,482                       | -              | 19,109       | 4,273        | 2,387                       | -              |
| 東京都 | 杉並区   | 26,886       | 3,833        | 4,038                       | -              | 36,391       | 6,115        | 5,055                       | -              | 39,165       | 9,097        | 5,300                       | -              |
| 東京都 | 豊島区   | 13,674       | 1,651        | 1,581                       | -              | 15,471       | 2,574        | 1,880                       | -              | 17,080       | 3,900        | 2,011                       | -              |
| 東京都 | 北区    | 18,338       | 2,547        | 2,899                       | -              | 20,783       | 3,478        | 3,252                       | -              | 23,080       | 5,743        | 3,589                       | -              |
| 東京都 | 荒川区   | 12,839       | 1,544        | 2,013                       | -              | 14,097       | 2,378        | 2,479                       | -              | 15,403       | 3,554        | 2,565                       | -              |
| 東京都 | 板橋区   | 33,074       | 4,047        | 5,509                       | -              | 36,904       | 5,689        | 6,632                       | -              | 37,686       | 7,562        | 6,431                       | -              |
| 東京都 | 練馬区   | 53,719       | 5,457        | 7,809                       | -              | 54,940       | 6,755        | 8,455                       | -              | 55,443       | 11,290       | 9,614                       | -              |
| 東京都 | 足立区   | 46,396       | 4,370        | 8,017                       | -              | 45,991       | 5,082        | 8,080                       | -              | 44,945       | 7,155        | 8,451                       | -              |
| 東京都 | 葛飾区   | 30,677       | 3,228        | 5,374                       | -              | 31,132       | 4,442        | 6,086                       | -              | 31,200       | 6,033        | 6,036                       | -              |
| 東京都 | 江戸川区  | 54,021       | 4,903        | 9,462                       | -              | 54,600       | 6,540        | 11,315                      | -              | 53,294       | 8,807        | 11,119                      | -              |
| 東京都 | 八王子市  | 40,736       | 4,258        | 9,467                       | -              | 38,895       | 5,391        | 10,498                      | -              | 37,236       | 6,329        | 9,814                       | -              |
| 東京都 | 立川市   | 12,694       | 1,504        | 2,688                       | -              | 11,451       | 1,832        | 2,915                       | -              | 13,577       | 2,370        | 3,046                       | -              |
| 東京都 | 武蔵野市  | 9,435        | 1,221        | 1,313                       | -              | 10,851       | 1,984        | 1,660                       | -              | 11,291       | 2,582        | 1,664                       | -              |
| 東京都 | 三鷹市   | 13,601       | 1,599        | 2,225                       | -              | 14,565       | 2,314        | 2,581                       | -              | 15,226       | 3,234        | 2,639                       | -              |
| 東京都 | 青梅市   | 9,486        | 1,153        | 2,610                       | -              | 8,660        | 1,190        | 2,533                       | -              | 7,659        | 1,262        | 2,266                       | -              |
| 東京都 | 府中市   | 20,405       | 2,765        | 3,897                       | -              | 21,348       | 3,704        | 4,890                       | -              | 20,698       | 4,302        | 4,688                       | -              |
| 東京都 | 昭島市   | 8,285        | 1,005        | 2,168                       | -              | 8,196        | 1,226        | 2,316                       | -              | 8,246        | 1,577        | 2,251                       | -              |
| 東京都 | 調布市   | 16,687       | 1,992        | 2,699                       | -              | 17,923       | 3,011        | 3,494                       | -              | 18,759       | 4,021        | 3,451                       | -              |
| 東京都 | 町田市   | 33,547       | 3,109        | 6,897                       | -              | 33,727       | 3,955        | 8,517                       | -              | 31,850       | 5,287        | 8,634                       | -              |
| 東京都 | 小金井市  | 8,805        | 1,115        | 1,506                       | -              | 9,397        | 1,623        | 1,846                       | -              | 9,846        | 2,173        | 1,779                       | -              |
| 東京都 | 小平市   | 14,496       | 1,494        | 2,852                       | -              | 15,293       | 2,148        | 3,417                       | -              | 15,652       | 2,855        | 3,289                       | -              |
| 東京都 | 日野市   | 13,774       | 1,837        | 2,971                       | -              | 14,619       | 2,363        | 3,610                       | -              | 14,455       | 2,894        | 3,464                       | -              |
| 東京都 | 東村山市  | 11,545       | 1,263        | 2,305                       | -              | 11,163       | 1,600        | 2,815                       | -              | 10,776       | 1,979        | 2,661                       | -              |
| 東京都 | 国分寺市  | 9,000        | 1,076        | 1,630                       | -              | 9,443        | 1,596        | 1,973                       | -              | 9,901        | 2,217        | 1,965                       | -              |
| 東京都 | 国立市   | 5,815        | 599          | 1,041                       | -              | 5,654        | 829          | 1,080                       | -              | 5,357        | 1,055        | 1,073                       | -              |
| 東京都 | 福生市   | 3,943        | 395          | 1,004                       | -              | 2,960        | 434          | 889                         | -              | 3,292        | 514          | 793                         | -              |
| 東京都 | 狛江市   | 5,353        | 599          | 902                         | -              | 5,997        | 957          | 1,162                       | -              | 6,452        | 1,494        | 1,189                       | -              |

|      |          | 2010年        |              |                             |                | 2015年        |              |                             |                | 2020年        |              |                             |                |
|------|----------|--------------|--------------|-----------------------------|----------------|--------------|--------------|-----------------------------|----------------|--------------|--------------|-----------------------------|----------------|
|      |          | 一般世帯<br>全体※1 | 正社員共働<br>き世帯 | 正社員・<br>パートタイ<br>ム共働き<br>世帯 | 非正規雇用<br>共働き世帯 | 一般世帯<br>全体※1 | 正社員共働<br>き世帯 | 正社員・<br>パートタイ<br>ム共働き<br>世帯 | 非正規雇用<br>共働き世帯 | 一般世帯<br>全体※1 | 正社員共働<br>き世帯 | 正社員・<br>パートタイ<br>ム共働き<br>世帯 | 非正規雇用<br>共働き世帯 |
|      |          |              |              |                             |                |              |              |                             |                |              |              |                             |                |
| 東京都  | 東大和市     | 6,584        | 763          | 1,603                       | -              | 6,842        | 945          | 1,786                       | -              | 6,378        | 1,110        | 1,689                       | -              |
| 東京都  | 清瀬市      | 5,259        | 566          | 1,192                       | -              | 5,424        | 721          | 1,296                       | -              | 5,283        | 918          | 1,284                       | -              |
| 東京都  | 東久留米市    | 8,673        | 861          | 1,924                       | -              | 8,678        | 1,201        | 2,122                       | -              | 8,270        | 1,367        | 1,897                       | -              |
| 東京都  | 武蔵村山市    | 5,643        | 497          | 1,443                       | -              | 5,468        | 440          | 1,495                       | -              | 5,287        | 539          | 1,283                       | -              |
| 東京都  | 多摩市      | 10,776       | 1,127        | 2,193                       | -              | 10,684       | 1,504        | 2,515                       | -              | 10,367       | 1,970        | 2,620                       | -              |
| 東京都  | 稲城市      | 7,965        | 964          | 1,646                       | -              | 8,244        | 1,300        | 2,110                       | -              | 8,515        | 1,727        | 2,069                       | -              |
| 東京都  | 羽村市      | 4,480        | 626          | 1,114                       | -              | 4,243        | 681          | 1,258                       | -              | 3,788        | 700          | 1,140                       | -              |
| 東京都  | あきる野市    | 5,715        | 650          | 1,474                       | -              | 5,718        | 707          | 1,580                       | -              | 5,165        | 880          | 1,630                       | -              |
| 東京都  | 西東京市     | 15,055       | 1,623        | 2,752                       | -              | 15,514       | 2,335        | 3,560                       | -              | 16,016       | 3,195        | 3,370                       | -              |
| 東京都  | 瑞穂町      | 2,202        | 236          | 700                         | -              | 2,094        | 257          | 659                         | -              | 1,797        | 273          | 569                         | -              |
| 東京都  | 日の出町     | 927          | 112          | 284                         | -              | 1,000        | 126          | 352                         | -              | 1,056        | 154          | 355                         | -              |
| 東京都  | 檜原村      | 47           | 5            | 15                          | -              | 48           | 6            | 16                          | -              | 52           | 5            | 20                          | -              |
| 東京都  | 奥多摩町     | 177          | 31           | 53                          | -              | 139          | 24           | 51                          | -              | 157          | 24           | 53                          | -              |
| 東京都  | 大島町      | 463          | 73           | 130                         | -              | 433          | 83           | 135                         | -              | 360          | 78           | 98                          | -              |
| 東京都  | 利島村      | 23           | 4            | 7                           | -              | 28           | 8            | 5                           | -              | 21           | 6            | 4                           | -              |
| 東京都  | 新島村      | 163          | 23           | 36                          | -              | 156          | 24           | 47                          | -              | 141          | 29           | 33                          | -              |
| 東京都  | 神津島村     | 105          | 10           | 14                          | -              | 113          | 17           | 16                          | -              | 122          | 17           | 27                          | -              |
| 東京都  | 三宅村      | 120          | 19           | 29                          | -              | 111          | 18           | 27                          | -              | 120          | 27           | 20                          | -              |
| 東京都  | 御蔵島村     | 30           | -            | 10                          | -              | 30           | -            | 8                           | -              | 30           | 4            | 12                          | -              |
| 東京都  | 八丈町      | 486          | 58           | 103                         | -              | 437          | 59           | 101                         | -              | 399          | 70           | 86                          | -              |
| 東京都  | 青ヶ島村     | 13           | -            | 3                           | -              | 11           | -            | 4                           | -              | 10           | -            | 4                           | -              |
| 東京都  | 小笠原村     | 228          | 14           | 40                          | -              | 232          | 15           | 36                          | -              | 224          | 15           | 43                          | -              |
| 神奈川県 | 神奈川県     | 697,230      | 75,014       | 150,676                     | 6,484          | 698,531      | 98,066       | 173,892                     | 5,851          | 676,774      | 128,470      | 166,854                     | 4,364          |
| 神奈川県 | 横浜市      | 296,808      | 31,941       | 62,601                      | -              | 298,976      | 42,077       | 72,220                      | -              | 284,320      | 55,430       | 68,007                      | -              |
| 神奈川県 | 横浜市鶴見区   | 21,037       | 2,568        | 4,426                       | -              | 23,125       | 3,679        | 5,318                       | -              | 23,057       | 4,860        | 5,266                       | -              |
| 神奈川県 | 横浜市神奈川区  | 16,610       | 2,107        | 3,225                       | -              | 17,511       | 3,073        | 3,754                       | -              | 17,645       | 4,129        | 3,626                       | -              |
| 神奈川県 | 横浜市西区    | 6,197        | 855          | 1,019                       | -              | 6,882        | 1,190        | 1,276                       | -              | 7,478        | 1,803        | 1,383                       | -              |
| 神奈川県 | 横浜市中区    | 9,034        | 823          | 1,332                       | -              | 9,755        | 1,131        | 1,673                       | -              | 9,369        | 1,469        | 1,553                       | -              |
| 神奈川県 | 横浜市南区    | 12,509       | 1,296        | 2,633                       | -              | 12,399       | 1,526        | 2,919                       | -              | 11,871       | 1,990        | 2,735                       | -              |
| 神奈川県 | 横浜市保土ヶ谷区 | 15,111       | 1,600        | 3,385                       | -              | 14,597       | 1,992        | 3,582                       | -              | 13,835       | 2,616        | 3,197                       | -              |
| 神奈川県 | 横浜市磯子区   | 11,938       | 1,240        | 2,583                       | -              | 12,606       | 1,709        | 3,001                       | -              | 11,830       | 2,253        | 3,082                       | -              |
| 神奈川県 | 横浜市金沢区   | 16,084       | 1,803        | 3,700                       | -              | 14,956       | 2,073        | 4,101                       | -              | 13,521       | 2,516        | 3,742                       | -              |
| 神奈川県 | 横浜市港北区   | 26,575       | 3,371        | 4,937                       | -              | 28,716       | 4,981        | 5,806                       | -              | 29,106       | 7,191        | 5,643                       | -              |
| 神奈川県 | 横浜市戸塚区   | 23,695       | 2,677        | 5,296                       | -              | 23,669       | 3,409        | 6,064                       | -              | 23,447       | 4,918        | 6,037                       | -              |
| 神奈川県 | 横浜市港南区   | 17,389       | 1,934        | 3,873                       | -              | 16,399       | 2,289        | 4,221                       | -              | 15,167       | 2,833        | 3,853                       | -              |
| 神奈川県 | 横浜市旭区    | 18,756       | 1,983        | 4,398                       | -              | 18,231       | 2,355        | 4,889                       | -              | 17,176       | 3,109        | 4,662                       | -              |
| 神奈川県 | 横浜市緑区    | 15,564       | 1,638        | 3,461                       | -              | 15,568       | 2,094        | 4,210                       | -              | 14,854       | 2,824        | 4,014                       | -              |
| 神奈川県 | 横浜市瀬谷区   | 10,007       | 956          | 2,418                       | -              | 9,590        | 1,067        | 2,667                       | -              | 8,520        | 1,285        | 2,468                       | -              |
| 神奈川県 | 横浜市栄区    | 9,810        | 1,029        | 2,184                       | -              | 9,387        | 1,233        | 2,581                       | -              | 8,677        | 1,487        | 2,417                       | -              |
| 神奈川県 | 横浜市泉区    | 12,950       | 1,325        | 2,947                       | -              | 12,237       | 1,634        | 3,195                       | -              | 11,215       | 2,102        | 3,104                       | -              |
| 神奈川県 | 横浜市青葉区   | 30,465       | 2,710        | 5,780                       | -              | 29,596       | 3,782        | 6,844                       | -              | 26,520       | 4,556        | 5,852                       | -              |
| 神奈川県 | 横浜市都筑区   | 23,077       | 2,026        | 5,004                       | -              | 23,752       | 2,860        | 6,119                       | -              | 21,032       | 3,489        | 5,373                       | -              |
| 神奈川県 | 川崎市      | 114,729      | 14,091       | 20,076                      | -              | 117,872      | 20,547       | 25,143                      | -              | 123,365      | 28,856       | 25,533                      | -              |
| 神奈川県 | 川崎市川崎区   | 13,978       | 1,604        | 2,638                       | -              | 14,755       | 2,178        | 3,148                       | -              | 14,942       | 2,885        | 3,386                       | -              |
| 神奈川県 | 川崎市幸区    | 11,468       | 1,797        | 1,953                       | -              | 12,496       | 2,713        | 2,451                       | -              | 14,629       | 4,282        | 2,941                       | -              |
| 神奈川県 | 川崎市中原区   | 19,129       | 2,984        | 2,925                       | -              | 21,144       | 4,647        | 3,982                       | -              | 22,960       | 6,513        | 4,147                       | -              |
| 神奈川県 | 川崎市高津区   | 18,450       | 2,261        | 3,307                       | -              | 19,493       | 3,292        | 4,094                       | -              | 19,361       | 4,446        | 3,909                       | -              |
| 神奈川県 | 川崎市多摩区   | 16,130       | 2,091        | 3,035                       | -              | 15,663       | 2,686        | 3,243                       | -              | 15,523       | 3,823        | 3,178                       | -              |
| 神奈川県 | 川崎市宮前区   | 20,651       | 1,876        | 3,600                       | -              | 18,942       | 2,742        | 4,662                       | -              | 20,897       | 3,946        | 4,582                       | -              |
| 神奈川県 | 川崎市麻生区   | 14,923       | 1,478        | 2,618                       | -              | 15,379       | 2,289        | 3,563                       | -              | 15,053       | 2,961        | 3,390                       | -              |
| 神奈川県 | 相模原市     | 53,980       | 5,736        | 13,309                      | -              | 52,282       | 6,967        | 14,524                      | -              | 49,293       | 8,626        | 13,828                      | -              |
| 神奈川県 | 相模原市緑区   | 12,712       | 1,383        | 3,260                       | -              | 12,098       | 1,585        | 3,505                       | -              | 10,932       | 1,890        | 3,167                       | -              |
| 神奈川県 | 相模原市中央区  | 20,834       | 2,127        | 5,347                       | -              | 20,065       | 2,485        | 5,747                       | -              | 19,055       | 3,056        | 5,521                       | -              |
| 神奈川県 | 相模原市南区   | 20,434       | 2,226        | 4,702                       | -              | 20,119       | 2,897        | 5,272                       | -              | 19,306       | 3,680        | 5,140                       | -              |
| 神奈川県 | 横須賀市     | 26,979       | 2,612        | 6,113                       | -              | 25,396       | 2,959        | 6,969                       | -              | 22,639       | 3,360        | 6,521                       | -              |
| 神奈川県 | 平塚市      | 18,536       | 1,818        | 4,388                       | -              | 17,888       | 2,016        | 4,934                       | -              | 16,981       | 2,599        | 4,755                       | -              |
| 神奈川県 | 鎌倉市      | 12,692       | 1,235        | 2,213                       | -              | 12,805       | 1,731        | 2,775                       | -              | 12,686       | 2,287        | 2,856                       | -              |
| 神奈川県 | 藤沢市      | 33,517       | 3,342        | 7,364                       | -              | 35,021       | 4,619        | 8,744                       | -              | 35,415       | 6,291        | 8,929                       | -              |
| 神奈川県 | 小田原市     | 12,582       | 1,672        | 3,367                       | -              | 12,249       | 1,819        | 3,438                       | -              | 11,489       | 2,106        | 3,303                       | -              |
| 神奈川県 | 茅ヶ崎市     | 19,411       | 1,583        | 4,623                       | -              | 19,763       | 2,220        | 5,309                       | -              | 19,221       | 2,926        | 4,896                       | -              |
| 神奈川県 | 逗子市      | 4,332        | 462          | 915                         | -              | 4,342        | 531          | 1,079                       | -              | 4,084        | 710          | 1,045                       | -              |
| 神奈川県 | 三浦市      | 2,273        | 236          | 552                         | -              | 2,010        | 206          | 597                         | -              | 1,751        | 236          | 511                         | -              |
| 神奈川県 | 秦野市      | 11,368       | 1,291        | 2,899                       | -              | 10,912       | 1,400        | 3,019                       | -              | 9,975        | 1,599        | 3,036                       | -              |
| 神奈川県 | 厚木市      | 16,379       | 1,633        | 4,275                       | -              | 16,175       | 1,987        | 4,862                       | -              | 15,157       | 2,420        | 4,345                       | -              |
| 神奈川県 | 大和市      | 17,639       | 1,576        | 3,693                       | -              | 18,327       | 2,198        | 4,684                       | -              | 17,573       | 2,696        | 4,155                       | -              |

|      |        | 2010年        |              |                             |                | 2015年        |              |                             |                | 2020年        |              |                             |                |
|------|--------|--------------|--------------|-----------------------------|----------------|--------------|--------------|-----------------------------|----------------|--------------|--------------|-----------------------------|----------------|
|      |        | 一般世帯<br>全体*1 | 正社員共働<br>き世帯 | 正社員・<br>パートタイ<br>ム共働き<br>世帯 | 非正規雇用<br>共働き世帯 | 一般世帯<br>全体*1 | 正社員共働<br>き世帯 | 正社員・<br>パートタイ<br>ム共働き<br>世帯 | 非正規雇用<br>共働き世帯 | 一般世帯<br>全体*1 | 正社員共働<br>き世帯 | 正社員・<br>パートタイ<br>ム共働き<br>世帯 | 非正規雇用<br>共働き世帯 |
|      |        |              |              |                             |                |              |              |                             |                |              |              |                             |                |
| 神奈川県 | 伊勢原市   | 7,633        | 943          | 1,954                       | -              | 7,360        | 1,092        | 2,095                       | -              | 7,069        | 1,318        | 1,946                       | -              |
| 神奈川県 | 海老名市   | 10,360       | 1,074        | 2,546                       | -              | 10,698       | 1,403        | 2,848                       | -              | 10,891       | 2,006        | 2,928                       | -              |
| 神奈川県 | 座間市    | 10,073       | 898          | 2,464                       | -              | 9,515        | 1,040        | 2,633                       | -              | 9,134        | 1,207        | 2,482                       | -              |
| 神奈川県 | 南足柄市   | 2,744        | 390          | 741                         | -              | 2,729        | 449          | 870                         | -              | 2,380        | 458          | 842                         | -              |
| 神奈川県 | 綾瀬市    | 6,149        | 524          | 1,556                       | -              | 6,418        | 636          | 1,819                       | -              | 6,091        | 673          | 1,761                       | -              |
| 神奈川県 | 葉山町    | 2,522        | 201          | 495                         | -              | 2,435        | 232          | 609                         | -              | 2,423        | 274          | 621                         | -              |
| 神奈川県 | 寒川町    | 3,502        | 284          | 948                         | -              | 3,492        | 331          | 1,046                       | -              | 3,482        | 463          | 1,045                       | -              |
| 神奈川県 | 大磯町    | 2,103        | 184          | 470                         | -              | 2,002        | 240          | 539                         | -              | 2,032        | 306          | 560                         | -              |
| 神奈川県 | 二宮町    | 1,942        | 222          | 546                         | -              | 1,751        | 265          | 558                         | -              | 1,663        | 305          | 494                         | -              |
| 神奈川県 | 中井町    | 519          | 69           | 170                         | -              | 503          | 64           | 187                         | -              | 428          | 93           | 147                         | -              |
| 神奈川県 | 大井町    | 1,357        | 175          | 369                         | -              | 1,164        | 177          | 388                         | -              | 1,088        | 185          | 339                         | -              |
| 神奈川県 | 松田町    | 566          | 65           | 157                         | -              | 569          | 79           | 171                         | -              | 547          | 101          | 174                         | -              |
| 神奈川県 | 山北町    | 430          | 52           | 157                         | -              | 409          | 52           | 156                         | -              | 369          | 70           | 163                         | -              |
| 神奈川県 | 開成町    | 1,308        | 220          | 321                         | -              | 1,384        | 249          | 382                         | -              | 1,576        | 345          | 481                         | -              |
| 神奈川県 | 箱根町    | 439          | 54           | 132                         | -              | 339          | 38           | 118                         | -              | 289          | 43           | 93                          | -              |
| 神奈川県 | 真鶴町    | 319          | 30           | 90                          | -              | 278          | 32           | 67                          | -              | 231          | 31           | 64                          | -              |
| 神奈川県 | 湯河原町   | 1,238        | 143          | 345                         | -              | 1,055        | 148          | 304                         | -              | 881          | 145          | 260                         | -              |
| 神奈川県 | 愛川町    | 2,636        | 235          | 789                         | -              | 2,260        | 243          | 748                         | -              | 2,100        | 282          | 684                         | -              |
| 神奈川県 | 清川村    | 165          | 23           | 38                          | -              | 152          | 19           | 57                          | -              | 155          | 23           | 50                          | -              |
| 新潟県  | 新潟県    | 110,038      | 24,219       | 32,282                      | 1,231          | 110,264      | 29,000       | 35,212                      | 965            | 108,538      | 33,993       | 32,284                      | 639            |
| 新潟県  | 新潟市    | 47,150       | 9,373        | 13,372                      | -              | 47,163       | 11,245       | 14,895                      | -              | 46,718       | 13,722       | 13,952                      | -              |
| 新潟県  | 新潟市北区  | 3,931        | 792          | 1,325                       | -              | 3,725        | 875          | 1,350                       | -              | 3,608        | 1,113        | 1,173                       | -              |
| 新潟県  | 新潟市東区  | 8,856        | 1,566        | 2,612                       | -              | 8,654        | 1,918        | 2,809                       | -              | 8,431        | 2,286        | 2,624                       | -              |
| 新潟県  | 新潟市中央区 | 11,695       | 2,064        | 2,703                       | -              | 11,812       | 2,581        | 3,050                       | -              | 11,368       | 3,030        | 2,891                       | -              |
| 新潟県  | 新潟市江南区 | 4,155        | 851          | 1,343                       | -              | 4,203        | 1,067        | 1,456                       | -              | 4,359        | 1,386        | 1,411                       | -              |
| 新潟県  | 新潟市秋葉区 | 4,055        | 1,005        | 1,227                       | -              | 4,243        | 1,158        | 1,420                       | -              | 4,466        | 1,494        | 1,416                       | -              |
| 新潟県  | 新潟市南区  | 2,116        | 439          | 731                         | -              | 2,079        | 515          | 742                         | -              | 1,993        | 626          | 674                         | -              |
| 新潟県  | 新潟市西区  | 9,967        | 2,003        | 2,741                       | -              | 10,139       | 2,457        | 3,308                       | -              | 10,269       | 3,054        | 3,061                       | -              |
| 新潟県  | 新潟市西蒲区 | 2,375        | 653          | 690                         | -              | 2,308        | 674          | 760                         | -              | 2,224        | 733          | 702                         | -              |
| 新潟県  | 長岡市    | 13,891       | 3,161        | 4,248                       | -              | 14,064       | 3,837        | 4,552                       | -              | 14,238       | 4,443        | 4,050                       | -              |
| 新潟県  | 三条市    | 4,217        | 986          | 1,272                       | -              | 4,293        | 1,211        | 1,382                       | -              | 4,353        | 1,445        | 1,275                       | -              |
| 新潟県  | 柏崎市    | 4,408        | 929          | 1,357                       | -              | 4,307        | 1,111        | 1,462                       | -              | 4,029        | 1,292        | 1,301                       | -              |
| 新潟県  | 新発田市   | 4,233        | 1,003        | 1,233                       | -              | 4,454        | 1,220        | 1,419                       | -              | 4,540        | 1,449        | 1,446                       | -              |
| 新潟県  | 小千谷市   | 1,407        | 379          | 419                         | -              | 1,359        | 413          | 478                         | -              | 1,276        | 442          | 365                         | -              |
| 新潟県  | 加茂市    | 986          | 291          | 269                         | -              | 996          | 303          | 290                         | -              | 898          | 313          | 267                         | -              |
| 新潟県  | 十日町市   | 1,574        | 399          | 417                         | -              | 1,596        | 481          | 455                         | -              | 1,505        | 557          | 373                         | -              |
| 新潟県  | 見附市    | 1,762        | 413          | 622                         | -              | 1,786        | 526          | 646                         | -              | 1,823        | 639          | 614                         | -              |
| 新潟県  | 村上市    | 1,949        | 513          | 556                         | -              | 1,952        | 598          | 626                         | -              | 1,806        | 683          | 515                         | -              |
| 新潟県  | 燕市     | 3,797        | 923          | 1,124                       | -              | 3,905        | 1,148        | 1,200                       | -              | 3,920        | 1,266        | 1,174                       | -              |
| 新潟県  | 糸魚川市   | 1,790        | 463          | 543                         | -              | 1,745        | 550          | 561                         | -              | 1,648        | 557          | 532                         | -              |
| 新潟県  | 妙高市    | 1,276        | 261          | 396                         | -              | 1,233        | 307          | 395                         | -              | 1,117        | 345          | 342                         | -              |
| 新潟県  | 五泉市    | 1,728        | 479          | 532                         | -              | 1,709        | 540          | 539                         | -              | 1,671        | 579          | 501                         | -              |
| 新潟県  | 上越市    | 9,453        | 2,102        | 2,890                       | -              | 9,436        | 2,483        | 3,070                       | -              | 9,069        | 2,826        | 2,777                       | -              |
| 新潟県  | 阿賀野市   | 1,423        | 364          | 435                         | -              | 1,440        | 468          | 465                         | -              | 1,492        | 525          | 415                         | -              |
| 新潟県  | 佐渡市    | 2,063        | 573          | 531                         | -              | 1,960        | 636          | 554                         | -              | 1,798        | 667          | 471                         | -              |
| 新潟県  | 魚沼市    | 1,385        | 321          | 381                         | -              | 1,281        | 382          | 383                         | -              | 1,208        | 453          | 295                         | -              |
| 新潟県  | 南魚沼市   | 2,095        | 444          | 607                         | -              | 2,058        | 583          | 667                         | -              | 1,991        | 668          | 551                         | -              |
| 新潟県  | 胎内市    | 1,060        | 277          | 311                         | -              | 1,116        | 345          | 353                         | -              | 1,083        | 379          | 330                         | -              |
| 新潟県  | 聖籠町    | 625          | 132          | 202                         | -              | 749          | 183          | 272                         | -              | 816          | 252          | 282                         | -              |
| 新潟県  | 弥彦村    | 395          | 97           | 138                         | -              | 384          | 94           | 143                         | -              | 354          | 108          | 119                         | -              |
| 新潟県  | 田上町    | 470          | 136          | 155                         | -              | 421          | 121          | 139                         | -              | 369          | 135          | 116                         | -              |
| 新潟県  | 阿賀町    | 276          | 75           | 86                          | -              | 256          | 83           | 100                         | -              | 219          | 81           | 76                          | -              |
| 新潟県  | 出雲崎町   | 113          | 34           | 35                          | -              | 122          | 40           | 39                          | -              | 120          | 49           | 32                          | -              |
| 新潟県  | 湯沢町    | 271          | 41           | 80                          | -              | 271          | 45           | 67                          | -              | 259          | 48           | 61                          | -              |
| 新潟県  | 津南町    | 241          | 50           | 71                          | -              | 208          | 47           | 60                          | -              | 218          | 70           | 52                          | -              |
| 新潟県  | 刈羽村    | 169          | 44           | 58                          | -              | 216          | 69           | 71                          | -              | 213          | 74           | 65                          | -              |
| 新潟県  | 関川村    | 104          | 40           | 27                          | -              | 105          | 36           | 32                          | -              | 103          | 35           | 27                          | -              |
| 新潟県  | 粟島浦村   | -            | -            | -                           | -              | 7            | 4            | -                           | -              | 5            | -            | -                           | -              |
| 富山県  | 富山県    | 55,499       | 13,798       | 15,884                      | 459            | 56,688       | 16,685       | 17,079                      | 422            | 55,820       | 19,410       | 15,383                      | 302            |
| 富山県  | 富山市    | 25,029       | 5,496        | 6,790                       | -              | 25,921       | 6,945        | 7,500                       | -              | 25,559       | 8,402        | 6,777                       | -              |
| 富山県  | 高岡市    | 8,073        | 1,869        | 2,356                       | -              | 8,279        | 2,294        | 2,608                       | -              | 8,067        | 2,654        | 2,442                       | -              |
| 富山県  | 魚津市    | 2,183        | 613          | 606                         | -              | 1,998        | 673          | 530                         | -              | 1,842        | 645          | 437                         | -              |
| 富山県  | 氷見市    | 1,618        | 425          | 521                         | -              | 1,579        | 522          | 494                         | -              | 1,500        | 539          | 460                         | -              |
| 富山県  | 滑川市    | 1,974        | 622          | 580                         | -              | 1,940        | 675          | 583                         | -              | 1,993        | 827          | 530                         | -              |
| 富山県  | 黒部市    | 2,154        | 782          | 572                         | -              | 2,161        | 867          | 591                         | -              | 2,203        | 988          | 568                         | -              |

|     |        | 2010年        |              |                             |                | 2015年        |              |                             |                | 2020年        |              |                             |                |
|-----|--------|--------------|--------------|-----------------------------|----------------|--------------|--------------|-----------------------------|----------------|--------------|--------------|-----------------------------|----------------|
|     |        | 一般世帯<br>全体*1 | 正社員共働<br>き世帯 | 正社員・<br>パートタイ<br>ム共働き<br>世帯 | 非正規雇用<br>共働き世帯 | 一般世帯<br>全体*1 | 正社員共働<br>き世帯 | 正社員・<br>パートタイ<br>ム共働き<br>世帯 | 非正規雇用<br>共働き世帯 | 一般世帯<br>全体*1 | 正社員共働<br>き世帯 | 正社員・<br>パートタイ<br>ム共働き<br>世帯 | 非正規雇用<br>共働き世帯 |
|     |        |              |              |                             |                |              |              |                             |                |              |              |                             |                |
| 富山県 | 砺波市    | 2,465        | 672          | 745                         | -              | 2,536        | 803          | 753                         | -              | 2,514        | 876          | 686                         | -              |
| 富山県 | 小矢部市   | 948          | 287          | 262                         | -              | 1,009        | 343          | 343                         | -              | 1,074        | 418          | 286                         | -              |
| 富山県 | 南砺市    | 1,543        | 477          | 411                         | -              | 1,632        | 550          | 503                         | -              | 1,618        | 649          | 441                         | -              |
| 富山県 | 射水市    | 5,132        | 1,223        | 1,674                       | -              | 5,328        | 1,534        | 1,847                       | -              | 5,409        | 1,828        | 1,651                       | -              |
| 富山県 | 舟橋村    | 327          | 89           | 109                         | -              | 284          | 100          | 102                         | -              | 313          | 129          | 88                          | -              |
| 富山県 | 上市町    | 1,014        | 309          | 325                         | -              | 982          | 326          | 292                         | -              | 852          | 337          | 234                         | -              |
| 富山県 | 立山町    | 1,422        | 382          | 456                         | -              | 1,395        | 455          | 459                         | -              | 1,365        | 487          | 422                         | -              |
| 富山県 | 入善町    | 999          | 355          | 287                         | -              | 988          | 382          | 273                         | -              | 896          | 411          | 197                         | -              |
| 富山県 | 朝日町    | 354          | 113          | 105                         | -              | 328          | 107          | 97                          | -              | 294          | 110          | 71                          | -              |
| 石川県 | 石川県    | 69,368       | 14,772       | 18,926                      | 759            | 71,015       | 18,209       | 20,672                      | 551            | 69,634       | 21,179       | 18,834                      | 397            |
| 石川県 | 金沢市    | 31,170       | 5,438        | 7,850                       | -              | 31,878       | 6,895        | 8,705                       | -              | 30,854       | 8,308        | 7,945                       | -              |
| 石川県 | 七尾市    | 2,278        | 714          | 562                         | -              | 2,226        | 805          | 498                         | -              | 1,946        | 773          | 418                         | -              |
| 石川県 | 小松市    | 6,423        | 1,571        | 1,798                       | -              | 6,711        | 1,920        | 1,945                       | -              | 6,797        | 2,194        | 1,916                       | -              |
| 石川県 | 輪島市    | 833          | 209          | 191                         | -              | 760          | 228          | 179                         | -              | 659          | 247          | 137                         | -              |
| 石川県 | 珠洲市    | 311          | 108          | 66                          | -              | 296          | 121          | 63                          | -              | 264          | 115          | 54                          | -              |
| 石川県 | 加賀市    | 3,097        | 843          | 761                         | -              | 2,995        | 922          | 827                         | -              | 2,845        | 955          | 705                         | -              |
| 石川県 | 羽咋市    | 921          | 278          | 259                         | -              | 879          | 292          | 237                         | -              | 858          | 340          | 211                         | -              |
| 石川県 | かほく市   | 1,827        | 442          | 559                         | -              | 1,932        | 566          | 617                         | -              | 2,296        | 772          | 652                         | -              |
| 石川県 | 白山市    | 7,207        | 1,559        | 2,281                       | -              | 7,508        | 1,920        | 2,587                       | -              | 7,771        | 2,395        | 2,428                       | -              |
| 石川県 | 能美市    | 3,440        | 844          | 1,079                       | -              | 3,611        | 1,081        | 1,218                       | -              | 3,495        | 1,176        | 1,086                       | -              |
| 石川県 | 野々市市   | 3,878        | 680          | 1,090                       | -              | 4,383        | 991          | 1,353                       | -              | 4,558        | 1,274        | 1,303                       | -              |
| 石川県 | 川北町    | 569          | 146          | 207                         | -              | 620          | 192          | 235                         | -              | 544          | 206          | 170                         | -              |
| 石川県 | 津幡町    | 2,898        | 665          | 935                         | -              | 2,784        | 816          | 881                         | -              | 2,632        | 888          | 757                         | -              |
| 石川県 | 内灘町    | 1,833        | 348          | 598                         | -              | 1,870        | 446          | 633                         | -              | 1,717        | 476          | 519                         | -              |
| 石川県 | 志賀町    | 639          | 215          | 142                         | -              | 622          | 244          | 162                         | -              | 597          | 252          | 128                         | -              |
| 石川県 | 宝達志水町  | 528          | 166          | 163                         | -              | 498          | 194          | 146                         | -              | 419          | 198          | 93                          | -              |
| 石川県 | 中能登町   | 787          | 286          | 220                         | -              | 791          | 313          | 237                         | -              | 783          | 343          | 189                         | -              |
| 石川県 | 穴水町    | 282          | 118          | 63                          | -              | 237          | 101          | 52                          | -              | 220          | 94           | 44                          | -              |
| 石川県 | 能登町    | 447          | 142          | 102                         | -              | 414          | 162          | 97                          | -              | 379          | 173          | 79                          | -              |
| 福井県 | 福井県    | 39,541       | 9,056        | 10,777                      | 456            | 39,347       | 10,598       | 11,893                      | 399            | 39,945       | 12,555       | 11,076                      | 299            |
| 福井県 | 福井市    | 13,901       | 3,077        | 3,552                       | -              | 14,170       | 3,748        | 4,037                       | -              | 14,898       | 4,639        | 3,950                       | -              |
| 福井県 | 敦賀市    | 4,739        | 716          | 1,441                       | -              | 4,558        | 821          | 1,637                       | -              | 4,244        | 988          | 1,450                       | -              |
| 福井県 | 小浜市    | 1,599        | 321          | 437                         | -              | 1,587        | 378          | 487                         | -              | 1,582        | 421          | 441                         | -              |
| 福井県 | 大野市    | 1,016        | 282          | 261                         | -              | 1,034        | 340          | 283                         | -              | 1,057        | 415          | 273                         | -              |
| 福井県 | 勝山市    | 711          | 245          | 173                         | -              | 743          | 258          | 190                         | -              | 714          | 291          | 185                         | -              |
| 福井県 | 鯖江市    | 3,693        | 973          | 986                         | -              | 3,891        | 1,159        | 1,158                       | -              | 4,124        | 1,397        | 1,087                       | -              |
| 福井県 | あわら市   | 1,045        | 259          | 325                         | -              | 979          | 274          | 317                         | -              | 1,002        | 356          | 271                         | -              |
| 福井県 | 越前市    | 4,275        | 1,112        | 1,033                       | -              | 4,112        | 1,234        | 1,142                       | -              | 4,210        | 1,428        | 1,069                       | -              |
| 福井県 | 坂井市    | 4,901        | 1,181        | 1,512                       | -              | 4,748        | 1,416        | 1,537                       | -              | 4,643        | 1,503        | 1,358                       | -              |
| 福井県 | 永平寺町   | 804          | 236          | 266                         | -              | 819          | 269          | 267                         | -              | 813          | 295          | 232                         | -              |
| 福井県 | 池田町    | 57           | 17           | 19                          | -              | 46           | 14           | 9                           | -              | 49           | 13           | 12                          | -              |
| 福井県 | 南越前町   | 385          | 119          | 109                         | -              | 355          | 123          | 107                         | -              | 354          | 127          | 119                         | -              |
| 福井県 | 越前町    | 872          | 245          | 223                         | -              | 811          | 254          | 208                         | -              | 749          | 285          | 186                         | -              |
| 福井県 | 美浜町    | 425          | 84           | 106                         | -              | 419          | 90           | 124                         | -              | 422          | 113          | 104                         | -              |
| 福井県 | 高浜町    | 638          | 104          | 199                         | -              | 596          | 116          | 210                         | -              | 599          | 134          | 190                         | -              |
| 福井県 | おおい町   | 480          | 85           | 135                         | -              | 479          | 104          | 180                         | -              | 485          | 150          | 149                         | -              |
| 福井県 | 若狭町    | 603          | 149          | 199                         | -              | 610          | 179          | 178                         | -              | 620          | 220          | 176                         | -              |
| 山梨県 | 山梨県    | 53,698       | 7,861        | 14,371                      | 838            | 50,847       | 8,965        | 15,315                      | 797            | 47,862       | 10,608       | 14,192                      | 535            |
| 山梨県 | 甲府市    | 13,156       | 1,783        | 2,974                       | -              | 12,519       | 2,099        | 3,343                       | -              | 11,847       | 2,558        | 3,198                       | -              |
| 山梨県 | 富士吉田市  | 2,785        | 369          | 786                         | -              | 2,586        | 438          | 831                         | -              | 2,394        | 515          | 753                         | -              |
| 山梨県 | 都留市    | 1,722        | 259          | 511                         | -              | 1,547        | 294          | 530                         | -              | 1,466        | 339          | 477                         | -              |
| 山梨県 | 山梨市    | 2,047        | 344          | 581                         | -              | 1,984        | 402          | 618                         | -              | 1,857        | 460          | 531                         | -              |
| 山梨県 | 大月市    | 1,162        | 149          | 392                         | -              | 987          | 156          | 363                         | -              | 745          | 170          | 243                         | -              |
| 山梨県 | 韮崎市    | 2,134        | 316          | 616                         | -              | 1,904        | 340          | 573                         | -              | 1,656        | 386          | 515                         | -              |
| 山梨県 | 南アルプス市 | 5,195        | 843          | 1,577                       | -              | 4,903        | 904          | 1,606                       | -              | 4,765        | 1,136        | 1,526                       | -              |
| 山梨県 | 北杜市    | 2,361        | 348          | 586                         | -              | 2,140        | 329          | 607                         | -              | 2,109        | 353          | 551                         | -              |
| 山梨県 | 甲斐市    | 5,832        | 862          | 1,526                       | -              | 5,722        | 1,018        | 1,699                       | -              | 5,471        | 1,277        | 1,681                       | -              |
| 山梨県 | 笛吹市    | 4,454        | 615          | 1,238                       | -              | 4,259        | 747          | 1,310                       | -              | 4,004        | 864          | 1,215                       | -              |
| 山梨県 | 上野原市   | 1,354        | 193          | 469                         | -              | 1,087        | 186          | 387                         | -              | 880          | 200          | 276                         | -              |
| 山梨県 | 甲州市    | 1,724        | 267          | 489                         | -              | 1,567        | 292          | 523                         | -              | 1,402        | 271          | 407                         | -              |
| 山梨県 | 中央市    | 2,325        | 299          | 597                         | -              | 2,284        | 369          | 694                         | -              | 2,016        | 427          | 580                         | -              |
| 山梨県 | 市川三郷町  | 815          | 153          | 222                         | -              | 740          | 167          | 259                         | -              | 689          | 183          | 242                         | -              |
| 山梨県 | 早川町    | 33           | 3            | 10                          | -              | 35           | 8            | 12                          | -              | 28           | 5            | 7                           | -              |
| 山梨県 | 身延町    | 410          | 85           | 117                         | -              | 314          | 71           | 95                          | -              | 224          | 58           | 66                          | -              |
| 山梨県 | 南部町    | 256          | 50           | 81                          | -              | 233          | 51           | 82                          | -              | 210          | 48           | 73                          | -              |

|     |        | 2010年        |              |                             |                | 2015年        |              |                             |                | 2020年        |              |                             |                |
|-----|--------|--------------|--------------|-----------------------------|----------------|--------------|--------------|-----------------------------|----------------|--------------|--------------|-----------------------------|----------------|
|     |        | 一般世帯<br>全体*1 | 正社員共働<br>き世帯 | 正社員・<br>パートタイ<br>ム共働き<br>世帯 | 非正規雇用<br>共働き世帯 | 一般世帯<br>全体*1 | 正社員共働<br>き世帯 | 正社員・<br>パートタイ<br>ム共働き<br>世帯 | 非正規雇用<br>共働き世帯 | 一般世帯<br>全体*1 | 正社員共働<br>き世帯 | 正社員・<br>パートタイ<br>ム共働き<br>世帯 | 非正規雇用<br>共働き世帯 |
|     |        | (世帯)         | (世帯)         | (世帯)                        | (世帯)           | (世帯)         | (世帯)         | (世帯)                        | (世帯)           | (世帯)         | (世帯)         | (世帯)                        | (世帯)           |
| 山梨県 | 富士川町   | 892          | 149          | 267                         | -              | 853          | 153          | 312                         | -              | 745          | 162          | 267                         | -              |
| 山梨県 | 昭和町    | 1,476        | 233          | 368                         | -              | 1,570        | 309          | 444                         | -              | 1,760        | 398          | 487                         | -              |
| 山梨県 | 道志村    | 46           | 3            | 15                          | -              | 45           | 6            | 11                          | -              | 43           | 5            | 10                          | -              |
| 山梨県 | 西桂町    | 250          | 30           | 90                          | -              | 224          | 32           | 83                          | -              | 191          | 35           | 76                          | -              |
| 山梨県 | 忍野村    | 600          | 64           | 127                         | -              | 651          | 77           | 145                         | -              | 629          | 96           | 177                         | -              |
| 山梨県 | 山中湖村   | 244          | 37           | 51                          | -              | 220          | 39           | 55                          | -              | 236          | 41           | 79                          | -              |
| 山梨県 | 鳴沢村    | 152          | 25           | 37                          | -              | 152          | 36           | 44                          | -              | 143          | 39           | 40                          | -              |
| 山梨県 | 富士河口湖町 | 1,637        | 229          | 436                         | -              | 1,681        | 259          | 503                         | -              | 1,696        | 353          | 531                         | -              |
| 山梨県 | 小菅村    | 18           | -            | 5                           | -              | 22           | -            | 6                           | -              | 25           | 6            | 4                           | -              |
| 山梨県 | 丹波山村   | 15           | 3            | 4                           | -              | 8            | -            | -                           | -              | 11           | 3            | 4                           | -              |
| 長野県 | 長野県    | 119,571      | 17,401       | 33,764                      | 1,720          | 118,186      | 21,247       | 37,863                      | 1,556          | 114,631      | 25,852       | 35,346                      | 1,019          |
| 長野県 | 長野市    | 24,965       | 3,476        | 7,300                       | -              | 24,710       | 4,357        | 8,378                       | -              | 22,827       | 5,185        | 7,673                       | -              |
| 長野県 | 松本市    | 15,659       | 1,878        | 4,087                       | -              | 15,663       | 2,374        | 4,731                       | -              | 15,604       | 3,064        | 4,651                       | -              |
| 長野県 | 上田市    | 9,542        | 1,542        | 2,723                       | -              | 9,706        | 1,853        | 3,153                       | -              | 9,420        | 2,228        | 2,883                       | -              |
| 長野県 | 岡谷市    | 2,964        | 408          | 816                         | -              | 2,799        | 456          | 888                         | -              | 2,593        | 569          | 889                         | -              |
| 長野県 | 飯田市    | 5,294        | 805          | 1,475                       | -              | 5,126        | 934          | 1,599                       | -              | 5,063        | 1,195        | 1,438                       | -              |
| 長野県 | 諏訪市    | 3,197        | 420          | 850                         | -              | 3,193        | 547          | 945                         | -              | 2,972        | 654          | 932                         | -              |
| 長野県 | 須坂市    | 2,922        | 490          | 919                         | -              | 2,895        | 537          | 991                         | -              | 2,796        | 645          | 893                         | -              |
| 長野県 | 小諸市    | 2,594        | 408          | 669                         | -              | 2,433        | 481          | 717                         | -              | 2,299        | 503          | 628                         | -              |
| 長野県 | 伊那市    | 4,150        | 619          | 1,143                       | -              | 4,068        | 757          | 1,225                       | -              | 3,883        | 940          | 1,151                       | -              |
| 長野県 | 駒ヶ根市   | 1,887        | 299          | 532                         | -              | 1,931        | 406          | 583                         | -              | 1,847        | 478          | 540                         | -              |
| 長野県 | 中野市    | 2,280        | 406          | 618                         | -              | 2,204        | 503          | 669                         | -              | 2,107        | 500          | 623                         | -              |
| 長野県 | 大町市    | 1,308        | 189          | 388                         | -              | 1,207        | 213          | 387                         | -              | 1,085        | 197          | 317                         | -              |
| 長野県 | 飯山市    | 778          | 133          | 209                         | -              | 704          | 164          | 215                         | -              | 663          | 183          | 186                         | -              |
| 長野県 | 茅野市    | 3,699        | 485          | 1,011                       | -              | 3,658        | 672          | 1,142                       | -              | 3,568        | 806          | 1,085                       | -              |
| 長野県 | 塩尻市    | 4,057        | 498          | 1,273                       | -              | 4,083        | 636          | 1,427                       | -              | 4,148        | 841          | 1,299                       | -              |
| 長野県 | 佐久市    | 6,217        | 1,096        | 1,681                       | -              | 6,084        | 1,333        | 1,797                       | -              | 6,183        | 1,650        | 1,641                       | -              |
| 長野県 | 千曲市    | 3,346        | 527          | 1,083                       | -              | 3,213        | 614          | 1,161                       | -              | 3,291        | 752          | 1,179                       | -              |
| 長野県 | 東御市    | 1,825        | 267          | 534                         | -              | 1,741        | 296          | 564                         | -              | 1,715        | 376          | 517                         | -              |
| 長野県 | 安曇野市   | 5,542        | 748          | 1,618                       | -              | 5,580        | 944          | 1,868                       | -              | 5,600        | 1,218        | 1,680                       | -              |
| 長野県 | 小海町    | 208          | 36           | 46                          | -              | 178          | 34           | 52                          | -              | 181          | 48           | 37                          | -              |
| 長野県 | 川上村    | 100          | 8            | 17                          | -              | 96           | 9            | 12                          | -              | 130          | 16           | 20                          | -              |
| 長野県 | 南牧村    | 90           | 12           | 19                          | -              | 93           | 15           | 12                          | -              | 104          | 13           | 13                          | -              |
| 長野県 | 南相木村   | 47           | 7            | 11                          | -              | 47           | 8            | 9                           | -              | 42           | 10           | 3                           | -              |
| 長野県 | 北相木村   | 33           | 4            | 8                           | -              | 30           | -            | 5                           | -              | 31           | 4            | 6                           | -              |
| 長野県 | 佐久穂町   | 494          | 105          | 123                         | -              | 433          | 110          | 125                         | -              | 424          | 121          | 115                         | -              |
| 長野県 | 軽井沢町   | 1,214        | 120          | 266                         | -              | 1,177        | 152          | 326                         | -              | 1,127        | 179          | 254                         | -              |
| 長野県 | 御代田町   | 1,053        | 126          | 303                         | -              | 1,060        | 170          | 352                         | -              | 1,077        | 200          | 342                         | -              |
| 長野県 | 立科町    | 338          | 63           | 95                          | -              | 318          | 74           | 102                         | -              | 287          | 75           | 92                          | -              |
| 長野県 | 青木村    | 196          | 30           | 55                          | -              | 204          | 32           | 72                          | -              | 204          | 41           | 71                          | -              |
| 長野県 | 長和町    | 283          | 52           | 65                          | -              | 259          | 61           | 68                          | -              | 228          | 60           | 60                          | -              |
| 長野県 | 下諏訪町   | 1,031        | 160          | 288                         | -              | 1,028        | 187          | 330                         | -              | 961          | 229          | 286                         | -              |
| 長野県 | 富士見町   | 772          | 130          | 216                         | -              | 762          | 146          | 245                         | -              | 781          | 192          | 201                         | -              |
| 長野県 | 原村     | 442          | 60           | 111                         | -              | 435          | 78           | 112                         | -              | 464          | 102          | 129                         | -              |
| 長野県 | 辰野町    | 968          | 173          | 278                         | -              | 899          | 203          | 299                         | -              | 858          | 226          | 279                         | -              |
| 長野県 | 箕輪町    | 1,514        | 255          | 414                         | -              | 1,571        | 294          | 488                         | -              | 1,436        | 371          | 473                         | -              |
| 長野県 | 飯島町    | 350          | 67           | 97                          | -              | 394          | 90           | 125                         | -              | 394          | 100          | 117                         | -              |
| 長野県 | 南箕輪村   | 1,047        | 181          | 277                         | -              | 1,173        | 234          | 358                         | -              | 1,251        | 342          | 386                         | -              |
| 長野県 | 中川村    | 174          | 28           | 41                          | -              | 194          | 34           | 61                          | -              | 198          | 51           | 61                          | -              |
| 長野県 | 宮田村    | 613          | 107          | 191                         | -              | 602          | 116          | 201                         | -              | 584          | 152          | 202                         | -              |
| 長野県 | 松川町    | 572          | 84           | 179                         | -              | 555          | 85           | 186                         | -              | 574          | 130          | 187                         | -              |
| 長野県 | 高森町    | 667          | 118          | 215                         | -              | 737          | 140          | 254                         | -              | 718          | 197          | 240                         | -              |
| 長野県 | 阿南町    | 149          | 25           | 41                          | -              | 141          | 32           | 50                          | -              | 145          | 41           | 46                          | -              |
| 長野県 | 阿智村    | 249          | 37           | 61                          | -              | 253          | 50           | 79                          | -              | 261          | 48           | 92                          | -              |
| 長野県 | 平谷村    | 20           | -            | 7                           | -              | 21           | -            | 8                           | -              | 13           | -            | 4                           | -              |
| 長野県 | 根羽村    | 17           | -            | 4                           | -              | 17           | -            | 7                           | -              | 16           | 5            | 3                           | -              |
| 長野県 | 下條村    | 208          | 30           | 56                          | -              | 200          | 37           | 76                          | -              | 184          | 42           | 65                          | -              |
| 長野県 | 売木村    | 26           | -            | 5                           | -              | 23           | -            | 5                           | -              | 17           | -            | -                           | -              |
| 長野県 | 天龍村    | 41           | 13           | 15                          | -              | 31           | 11           | 10                          | -              | 31           | 5            | 7                           | -              |
| 長野県 | 泰阜村    | 55           | 19           | 13                          | -              | 55           | 15           | 16                          | -              | 59           | 15           | 20                          | -              |
| 長野県 | 喬木村    | 277          | 41           | 104                         | -              | 281          | 57           | 109                         | -              | 295          | 64           | 117                         | -              |
| 長野県 | 豊丘村    | 266          | 42           | 98                          | -              | 292          | 60           | 103                         | -              | 313          | 84           | 114                         | -              |
| 長野県 | 大鹿村    | 34           | 4            | 5                           | -              | 34           | 5            | 6                           | -              | 42           | 7            | 6                           | -              |
| 長野県 | 上松町    | 206          | 36           | 53                          | -              | 151          | 35           | 43                          | -              | 135          | 37           | 39                          | -              |
| 長野県 | 南木曾町   | 193          | 29           | 50                          | -              | 168          | 30           | 62                          | -              | 165          | 29           | 68                          | -              |

|     |       | 2010年                |                      |                                     |                        | 2015年                |                      |                                     |                        | 2020年                |                      |                                     |                        |
|-----|-------|----------------------|----------------------|-------------------------------------|------------------------|----------------------|----------------------|-------------------------------------|------------------------|----------------------|----------------------|-------------------------------------|------------------------|
|     |       | 一般世帯<br>全体※1<br>(世帯) | 正社員共働<br>き世帯<br>(世帯) | 正社員・<br>パートタイ<br>ム共働き<br>世帯<br>(世帯) | 非正規雇用<br>共働き世帯<br>(世帯) | 一般世帯<br>全体※1<br>(世帯) | 正社員共働<br>き世帯<br>(世帯) | 正社員・<br>パートタイ<br>ム共働き<br>世帯<br>(世帯) | 非正規雇用<br>共働き世帯<br>(世帯) | 一般世帯<br>全体※1<br>(世帯) | 正社員共働<br>き世帯<br>(世帯) | 正社員・<br>パートタイ<br>ム共働き<br>世帯<br>(世帯) | 非正規雇用<br>共働き世帯<br>(世帯) |
|     |       |                      |                      |                                     |                        |                      |                      |                                     |                        |                      |                      |                                     |                        |
| 長野県 | 木祖村   | 103                  | 18                   | 30                                  | -                      | 112                  | 25                   | 30                                  | -                      | 116                  | 32                   | 31                                  | -                      |
| 長野県 | 王滝村   | 36                   | 3                    | 10                                  | -                      | 25                   | 4                    | 5                                   | -                      | 22                   | -                    | 6                                   | -                      |
| 長野県 | 大桑村   | 154                  | 17                   | 55                                  | -                      | 149                  | 25                   | 52                                  | -                      | 143                  | 36                   | 51                                  | -                      |
| 長野県 | 木曾町   | 550                  | 104                  | 153                                 | -                      | 499                  | 104                  | 146                                 | -                      | 434                  | 105                  | 129                                 | -                      |
| 長野県 | 麻績村   | 73                   | 13                   | 29                                  | -                      | 85                   | 19                   | 30                                  | -                      | 98                   | 16                   | 30                                  | -                      |
| 長野県 | 生坂村   | 50                   | 5                    | 12                                  | -                      | 61                   | 5                    | 18                                  | -                      | 59                   | 6                    | 12                                  | -                      |
| 長野県 | 山形村   | 489                  | 78                   | 134                                 | -                      | 512                  | 96                   | 174                                 | -                      | 542                  | 101                  | 152                                 | -                      |
| 長野県 | 朝日村   | 219                  | 31                   | 89                                  | -                      | 184                  | 29                   | 70                                  | -                      | 207                  | 32                   | 58                                  | -                      |
| 長野県 | 筑北村   | 134                  | 27                   | 40                                  | -                      | 127                  | 25                   | 33                                  | -                      | 121                  | 31                   | 37                                  | -                      |
| 長野県 | 池田町   | 441                  | 77                   | 149                                 | -                      | 426                  | 86                   | 147                                 | -                      | 399                  | 92                   | 139                                 | -                      |
| 長野県 | 松川村   | 510                  | 84                   | 154                                 | -                      | 495                  | 86                   | 174                                 | -                      | 493                  | 113                  | 190                                 | -                      |
| 長野県 | 白馬村   | 524                  | 35                   | 126                                 | -                      | 495                  | 49                   | 138                                 | -                      | 492                  | 49                   | 125                                 | -                      |
| 長野県 | 小谷村   | 115                  | 10                   | 27                                  | -                      | 106                  | 8                    | 38                                  | -                      | 111                  | 16                   | 25                                  | -                      |
| 長野県 | 坂城町   | 779                  | 136                  | 213                                 | -                      | 742                  | 153                  | 234                                 | -                      | 698                  | 175                  | 237                                 | -                      |
| 長野県 | 小布施町  | 506                  | 103                  | 125                                 | -                      | 512                  | 121                  | 167                                 | -                      | 568                  | 160                  | 163                                 | -                      |
| 長野県 | 高山村   | 322                  | 63                   | 106                                 | -                      | 267                  | 63                   | 93                                  | -                      | 256                  | 56                   | 96                                  | -                      |
| 長野県 | 山ノ内町  | 339                  | 46                   | 87                                  | -                      | 342                  | 48                   | 99                                  | -                      | 318                  | 51                   | 88                                  | -                      |
| 長野県 | 木島平村  | 145                  | 24                   | 42                                  | -                      | 161                  | 32                   | 47                                  | -                      | 134                  | 43                   | 32                                  | -                      |
| 長野県 | 野沢温泉村 | 74                   | 4                    | 27                                  | -                      | 61                   | 7                    | 13                                  | -                      | 91                   | 11                   | 18                                  | -                      |
| 長野県 | 信濃町   | 293                  | 38                   | 79                                  | -                      | 270                  | 45                   | 89                                  | -                      | 250                  | 50                   | 73                                  | -                      |
| 長野県 | 小川村   | 88                   | 14                   | 28                                  | -                      | 89                   | 14                   | 30                                  | -                      | 74                   | 17                   | 21                                  | -                      |
| 長野県 | 飯綱町   | 423                  | 75                   | 129                                 | -                      | 385                  | 79                   | 146                                 | -                      | 351                  | 87                   | 102                                 | -                      |
| 長野県 | 栄村    | 46                   | 7                    | 12                                  | -                      | 48                   | 9                    | 16                                  | -                      | 40                   | 10                   | 12                                  | -                      |
| 岐阜県 | 岐阜県   | 120,493              | 14,130               | 35,589                              | 1,632                  | 121,684              | 18,250               | 40,926                              | 1,435                  | 117,821              | 22,304               | 38,499                              | 1,129                  |
| 岐阜県 | 岐阜市   | 26,448               | 2,868                | 6,901                               | -                      | 25,899               | 3,798                | 7,959                               | -                      | 24,860               | 4,773                | 7,761                               | -                      |
| 岐阜県 | 大垣市   | 9,825                | 1,242                | 2,716                               | -                      | 10,363               | 1,656                | 3,292                               | -                      | 10,322               | 2,034                | 3,240                               | -                      |
| 岐阜県 | 高山市   | 4,173                | 592                  | 1,230                               | -                      | 4,320                | 767                  | 1,411                               | -                      | 4,232                | 937                  | 1,370                               | -                      |
| 岐阜県 | 多治見市  | 7,528                | 806                  | 2,464                               | -                      | 7,236                | 982                  | 2,567                               | -                      | 6,671                | 1,170                | 2,229                               | -                      |
| 岐阜県 | 関市    | 5,471                | 653                  | 1,712                               | -                      | 5,531                | 835                  | 2,064                               | -                      | 5,120                | 954                  | 1,831                               | -                      |
| 岐阜県 | 中津川市  | 3,993                | 571                  | 1,263                               | -                      | 4,140                | 703                  | 1,545                               | -                      | 3,944                | 888                  | 1,366                               | -                      |
| 岐阜県 | 美濃市   | 936                  | 101                  | 309                                 | -                      | 934                  | 125                  | 349                                 | -                      | 862                  | 168                  | 297                                 | -                      |
| 岐阜県 | 瑞浪市   | 2,142                | 311                  | 667                                 | -                      | 2,109                | 369                  | 732                                 | -                      | 2,024                | 417                  | 640                                 | -                      |
| 岐阜県 | 羽島市   | 4,160                | 412                  | 1,275                               | -                      | 4,297                | 530                  | 1,532                               | -                      | 4,224                | 722                  | 1,449                               | -                      |
| 岐阜県 | 恵那市   | 2,372                | 375                  | 754                                 | -                      | 2,341                | 441                  | 828                                 | -                      | 2,209                | 522                  | 726                                 | -                      |
| 岐阜県 | 美濃加茂市 | 3,969                | 413                  | 1,173                               | -                      | 4,250                | 597                  | 1,456                               | -                      | 4,357                | 799                  | 1,494                               | -                      |
| 岐阜県 | 土岐市   | 3,169                | 393                  | 970                                 | -                      | 3,254                | 515                  | 1,158                               | -                      | 3,213                | 628                  | 1,126                               | -                      |
| 岐阜県 | 各務原市  | 10,017               | 1,097                | 2,874                               | -                      | 10,161               | 1,401                | 3,231                               | -                      | 10,206               | 1,749                | 3,195                               | -                      |
| 岐阜県 | 可児市   | 6,878                | 682                  | 2,063                               | -                      | 7,104                | 911                  | 2,443                               | -                      | 6,885                | 969                  | 2,106                               | -                      |
| 岐阜県 | 山県市   | 1,374                | 156                  | 465                                 | -                      | 1,265                | 180                  | 482                                 | -                      | 1,135                | 219                  | 412                                 | -                      |
| 岐阜県 | 瑞穂市   | 4,070                | 411                  | 1,145                               | -                      | 4,566                | 616                  | 1,411                               | -                      | 4,595                | 856                  | 1,462                               | -                      |
| 岐阜県 | 飛騨市   | 816                  | 139                  | 251                                 | -                      | 821                  | 166                  | 293                                 | -                      | 769                  | 189                  | 266                                 | -                      |
| 岐阜県 | 本巣市   | 2,067                | 228                  | 695                                 | -                      | 2,133                | 253                  | 795                                 | -                      | 2,010                | 300                  | 693                                 | -                      |
| 岐阜県 | 郡上市   | 1,574                | 211                  | 458                                 | -                      | 1,628                | 280                  | 526                                 | -                      | 1,601                | 290                  | 547                                 | -                      |
| 岐阜県 | 下呂市   | 1,121                | 161                  | 348                                 | -                      | 1,055                | 204                  | 388                                 | -                      | 968                  | 222                  | 344                                 | -                      |
| 岐阜県 | 海津市   | 1,541                | 194                  | 585                                 | -                      | 1,438                | 222                  | 574                                 | -                      | 1,262                | 228                  | 472                                 | -                      |
| 岐阜県 | 岐南町   | 1,713                | 165                  | 484                                 | -                      | 1,889                | 250                  | 569                                 | -                      | 2,045                | 360                  | 559                                 | -                      |
| 岐阜県 | 笠松町   | 1,490                | 146                  | 436                                 | -                      | 1,583                | 227                  | 503                                 | -                      | 1,481                | 266                  | 453                                 | -                      |
| 岐阜県 | 養老町   | 1,274                | 151                  | 440                                 | -                      | 1,224                | 177                  | 470                                 | -                      | 1,130                | 210                  | 419                                 | -                      |
| 岐阜県 | 垂井町   | 1,563                | 229                  | 470                                 | -                      | 1,569                | 293                  | 580                                 | -                      | 1,536                | 334                  | 548                                 | -                      |
| 岐阜県 | 関ヶ原町  | 283                  | 44                   | 103                                 | -                      | 273                  | 56                   | 101                                 | -                      | 230                  | 64                   | 81                                  | -                      |
| 岐阜県 | 神戸町   | 966                  | 105                  | 337                                 | -                      | 984                  | 150                  | 361                                 | -                      | 992                  | 216                  | 355                                 | -                      |
| 岐阜県 | 輪之内町  | 551                  | 76                   | 185                                 | -                      | 595                  | 90                   | 236                                 | -                      | 601                  | 125                  | 241                                 | -                      |
| 岐阜県 | 安八町   | 891                  | 125                  | 275                                 | -                      | 893                  | 157                  | 328                                 | -                      | 867                  | 191                  | 330                                 | -                      |
| 岐阜県 | 揖斐川町  | 803                  | 103                  | 267                                 | -                      | 767                  | 119                  | 288                                 | -                      | 724                  | 140                  | 246                                 | -                      |
| 岐阜県 | 大野町   | 1,388                | 155                  | 497                                 | -                      | 1,371                | 214                  | 533                                 | -                      | 1,271                | 247                  | 434                                 | -                      |
| 岐阜県 | 池田町   | 1,423                | 183                  | 485                                 | -                      | 1,440                | 229                  | 533                                 | -                      | 1,394                | 280                  | 520                                 | -                      |
| 岐阜県 | 北方町   | 1,489                | 122                  | 444                                 | -                      | 1,374                | 166                  | 454                                 | -                      | 1,301                | 177                  | 445                                 | -                      |
| 岐阜県 | 坂祝町   | 461                  | 44                   | 128                                 | -                      | 467                  | 60                   | 141                                 | -                      | 503                  | 88                   | 150                                 | -                      |
| 岐阜県 | 富加町   | 240                  | 32                   | 79                                  | -                      | 285                  | 38                   | 105                                 | -                      | 336                  | 65                   | 114                                 | -                      |
| 岐阜県 | 川辺町   | 595                  | 68                   | 212                                 | -                      | 601                  | 96                   | 220                                 | -                      | 592                  | 108                  | 236                                 | -                      |
| 岐阜県 | 七宗町   | 94                   | 10                   | 23                                  | -                      | 93                   | 10                   | 44                                  | -                      | 79                   | 13                   | 34                                  | -                      |
| 岐阜県 | 八百津町  | 475                  | 58                   | 175                                 | -                      | 463                  | 73                   | 180                                 | -                      | 445                  | 64                   | 186                                 | -                      |
| 岐阜県 | 白川町   | 182                  | 14                   | 68                                  | -                      | 178                  | 20                   | 59                                  | -                      | 163                  | 19                   | 60                                  | -                      |
| 岐阜県 | 東白川村  | 40                   | 3                    | 15                                  | -                      | 49                   | 8                    | 13                                  | -                      | 55                   | 8                    | 15                                  | -                      |
| 岐阜県 | 御嵩町   | 1,009                | 110                  | 370                                 | -                      | 1,007                | 153                  | 380                                 | -                      | 1,027                | 194                  | 379                                 | -                      |



|     |         | 2010年        |              |                             |                | 2015年        |              |                             |                | 2020年        |              |                             |                |      |      |      |      |      |      |      |      |
|-----|---------|--------------|--------------|-----------------------------|----------------|--------------|--------------|-----------------------------|----------------|--------------|--------------|-----------------------------|----------------|------|------|------|------|------|------|------|------|
|     |         | 一般世帯<br>全体*1 | 正社員共働<br>き世帯 | 正社員・<br>パートタイ<br>ム共働き<br>世帯 | 非正規雇用<br>共働き世帯 | 一般世帯<br>全体*1 | 正社員共働<br>き世帯 | 正社員・<br>パートタイ<br>ム共働き<br>世帯 | 非正規雇用<br>共働き世帯 | 一般世帯<br>全体*1 | 正社員共働<br>き世帯 | 正社員・<br>パートタイ<br>ム共働き<br>世帯 | 非正規雇用<br>共働き世帯 |      |      |      |      |      |      |      |      |
|     |         |              |              |                             |                |              |              |                             |                |              |              |                             |                | (世帯) | (世帯) | (世帯) | (世帯) | (世帯) | (世帯) | (世帯) | (世帯) |
|     |         |              |              |                             |                |              |              |                             |                |              |              |                             |                |      |      |      |      |      |      |      |      |
| 岐阜県 | 白川村     | 66           | 8            | 28                          | -              | 59           | 13           | 23                          | -              | 67           | 17           | 15                          | -              |      |      |      |      |      |      |      |      |
| 静岡県 | 静岡県     | 226,859      | 31,350       | 60,611                      | 3,213          | 227,904      | 38,993       | 68,141                      | 3,038          | 222,890      | 48,230       | 66,789                      | 2,584          |      |      |      |      |      |      |      |      |
| 静岡県 | 静岡市     | 42,763       | 5,456        | 11,002                      | -              | 43,049       | 6,806        | 12,730                      | -              | 41,410       | 8,600        | 12,495                      | -              |      |      |      |      |      |      |      |      |
| 静岡県 | 静岡市葵区   | 15,239       | 1,975        | 3,778                       | -              | 15,771       | 2,534        | 4,436                       | -              | 15,372       | 3,206        | 4,473                       | -              |      |      |      |      |      |      |      |      |
| 静岡県 | 静岡市駿河区  | 14,216       | 1,719        | 3,559                       | -              | 14,101       | 2,098        | 4,137                       | -              | 13,599       | 2,765        | 4,008                       | -              |      |      |      |      |      |      |      |      |
| 静岡県 | 静岡市清水区  | 13,308       | 1,762        | 3,665                       | -              | 13,177       | 2,174        | 4,157                       | -              | 12,439       | 2,629        | 4,014                       | -              |      |      |      |      |      |      |      |      |
| 静岡県 | 浜松市     | 51,273       | 7,037        | 13,253                      | -              | 52,595       | 9,097        | 15,365                      | -              | 52,625       | 11,812       | 15,618                      | -              |      |      |      |      |      |      |      |      |
| 静岡県 | 浜松市中区   | 16,210       | 1,983        | 3,817                       | -              | 16,147       | 2,514        | 4,252                       | -              | 15,796       | 3,216        | 4,257                       | -              |      |      |      |      |      |      |      |      |
| 静岡県 | 浜松市東区   | 8,914        | 1,234        | 2,368                       | -              | 9,364        | 1,631        | 2,777                       | -              | 9,385        | 2,157        | 2,856                       | -              |      |      |      |      |      |      |      |      |
| 静岡県 | 浜松市西区   | 7,753        | 1,127        | 2,059                       | -              | 7,829        | 1,403        | 2,407                       | -              | 7,245        | 1,632        | 2,208                       | -              |      |      |      |      |      |      |      |      |
| 静岡県 | 浜松市南区   | 6,677        | 912          | 1,768                       | -              | 6,426        | 1,062        | 2,071                       | -              | 6,523        | 1,478        | 2,107                       | -              |      |      |      |      |      |      |      |      |
| 静岡県 | 浜松市北区   | 5,198        | 790          | 1,489                       | -              | 5,273        | 986          | 1,591                       | -              | 5,467        | 1,307        | 1,671                       | -              |      |      |      |      |      |      |      |      |
| 静岡県 | 浜松市浜北区  | 5,507        | 828          | 1,434                       | -              | 6,649        | 1,325        | 1,961                       | -              | 7,355        | 1,837        | 2,231                       | -              |      |      |      |      |      |      |      |      |
| 静岡県 | 浜松市天竜区  | 1,014        | 163          | 318                         | -              | 907          | 176          | 306                         | -              | 854          | 185          | 288                         | -              |      |      |      |      |      |      |      |      |
| 静岡県 | 沼津市     | 12,054       | 1,486        | 3,093                       | -              | 10,962       | 1,663        | 3,171                       | -              | 10,035       | 1,721        | 2,724                       | -              |      |      |      |      |      |      |      |      |
| 静岡県 | 熱海市     | 1,429        | 134          | 369                         | -              | 1,208        | 147          | 348                         | -              | 946          | 147          | 276                         | -              |      |      |      |      |      |      |      |      |
| 静岡県 | 三島市     | 7,446        | 956          | 1,964                       | -              | 7,312        | 1,227        | 2,127                       | -              | 7,045        | 1,540        | 2,064                       | -              |      |      |      |      |      |      |      |      |
| 静岡県 | 富士宮市    | 7,736        | 1,143        | 1,985                       | -              | 7,770        | 1,303        | 2,220                       | -              | 7,699        | 1,578        | 2,286                       | -              |      |      |      |      |      |      |      |      |
| 静岡県 | 伊東市     | 3,570        | 404          | 955                         | -              | 3,188        | 463          | 962                         | -              | 2,642        | 494          | 801                         | -              |      |      |      |      |      |      |      |      |
| 静岡県 | 島田市     | 5,071        | 832          | 1,483                       | -              | 5,406        | 1,091        | 1,793                       | -              | 5,562        | 1,387        | 1,802                       | -              |      |      |      |      |      |      |      |      |
| 静岡県 | 富士市     | 15,801       | 2,206        | 4,177                       | -              | 15,342       | 2,608        | 4,426                       | -              | 14,870       | 3,056        | 4,311                       | -              |      |      |      |      |      |      |      |      |
| 静岡県 | 磐田市     | 9,873        | 1,513        | 2,739                       | -              | 10,242       | 1,984        | 2,957                       | -              | 10,522       | 2,439        | 3,038                       | -              |      |      |      |      |      |      |      |      |
| 静岡県 | 焼津市     | 7,938        | 1,126        | 2,198                       | -              | 7,954        | 1,371        | 2,551                       | -              | 7,889        | 1,674        | 2,473                       | -              |      |      |      |      |      |      |      |      |
| 静岡県 | 掛川市     | 6,791        | 1,084        | 1,882                       | -              | 7,033        | 1,439        | 2,063                       | -              | 7,355        | 1,878        | 2,098                       | -              |      |      |      |      |      |      |      |      |
| 静岡県 | 藤枝市     | 8,333        | 1,221        | 2,382                       | -              | 9,001        | 1,556        | 2,906                       | -              | 8,792        | 2,012        | 2,803                       | -              |      |      |      |      |      |      |      |      |
| 静岡県 | 御殿場市    | 5,785        | 822          | 1,683                       | -              | 5,772        | 969          | 1,904                       | -              | 5,367        | 1,082        | 1,724                       | -              |      |      |      |      |      |      |      |      |
| 静岡県 | 袋井市     | 5,632        | 875          | 1,472                       | -              | 5,944        | 1,087        | 1,770                       | -              | 6,254        | 1,457        | 1,902                       | -              |      |      |      |      |      |      |      |      |
| 静岡県 | 下田市     | 1,118        | 151          | 307                         | -              | 982          | 155          | 315                         | -              | 818          | 153          | 278                         | -              |      |      |      |      |      |      |      |      |
| 静岡県 | 裾野市     | 3,657        | 428          | 953                         | -              | 3,639        | 554          | 1,059                       | -              | 3,315        | 662          | 1,059                       | -              |      |      |      |      |      |      |      |      |
| 静岡県 | 湖西市     | 3,611        | 558          | 997                         | -              | 3,787        | 709          | 1,110                       | -              | 3,569        | 835          | 1,032                       | -              |      |      |      |      |      |      |      |      |
| 静岡県 | 伊豆市     | 1,295        | 216          | 391                         | -              | 1,144        | 206          | 368                         | -              | 999          | 208          | 332                         | -              |      |      |      |      |      |      |      |      |
| 静岡県 | 御前崎市    | 1,651        | 246          | 432                         | -              | 1,545        | 293          | 448                         | -              | 1,497        | 336          | 409                         | -              |      |      |      |      |      |      |      |      |
| 静岡県 | 菊川市     | 2,514        | 402          | 719                         | -              | 2,681        | 556          | 830                         | -              | 3,028        | 748          | 893                         | -              |      |      |      |      |      |      |      |      |
| 静岡県 | 伊豆の国市   | 2,666        | 426          | 743                         | -              | 2,640        | 481          | 768                         | -              | 2,517        | 510          | 684                         | -              |      |      |      |      |      |      |      |      |
| 静岡県 | 牧之原市    | 2,191        | 339          | 670                         | -              | 2,062        | 409          | 700                         | -              | 1,985        | 470          | 553                         | -              |      |      |      |      |      |      |      |      |
| 静岡県 | 東伊豆町    | 495          | 83           | 136                         | -              | 402          | 79           | 123                         | -              | 342          | 88           | 95                          | -              |      |      |      |      |      |      |      |      |
| 静岡県 | 河津町     | 347          | 43           | 87                          | -              | 309          | 40           | 95                          | -              | 278          | 50           | 70                          | -              |      |      |      |      |      |      |      |      |
| 静岡県 | 南伊豆町    | 321          | 50           | 83                          | -              | 313          | 64           | 88                          | -              | 280          | 58           | 86                          | -              |      |      |      |      |      |      |      |      |
| 静岡県 | 松崎町     | 262          | 34           | 68                          | -              | 249          | 39           | 82                          | -              | 182          | 28           | 64                          | -              |      |      |      |      |      |      |      |      |
| 静岡県 | 西伊豆町    | 300          | 46           | 81                          | -              | 264          | 40           | 87                          | -              | 200          | 39           | 61                          | -              |      |      |      |      |      |      |      |      |
| 静岡県 | 函南町     | 2,283        | 292          | 649                         | -              | 2,263        | 392          | 685                         | -              | 2,167        | 482          | 653                         | -              |      |      |      |      |      |      |      |      |
| 静岡県 | 清水町     | 2,475        | 311          | 619                         | -              | 2,329        | 361          | 648                         | -              | 2,121        | 410          | 674                         | -              |      |      |      |      |      |      |      |      |
| 静岡県 | 長泉町     | 3,279        | 526          | 758                         | -              | 3,673        | 681          | 1,050                       | -              | 3,791        | 874          | 1,080                       | -              |      |      |      |      |      |      |      |      |
| 静岡県 | 小山町     | 1,045        | 132          | 314                         | -              | 903          | 143          | 289                         | -              | 866          | 199          | 290                         | -              |      |      |      |      |      |      |      |      |
| 静岡県 | 吉田町     | 1,766        | 262          | 586                         | -              | 1,823        | 351          | 636                         | -              | 1,749        | 410          | 547                         | -              |      |      |      |      |      |      |      |      |
| 静岡県 | 川根本町    | 158          | 41           | 46                          | -              | 136          | 19           | 54                          | -              | 125          | 26           | 54                          | -              |      |      |      |      |      |      |      |      |
| 静岡県 | 森町      | 768          | 122          | 237                         | -              | 780          | 139          | 248                         | -              | 781          | 191          | 271                         | -              |      |      |      |      |      |      |      |      |
| 愛知県 | 愛知県     | 535,806      | 54,374       | 140,548                     | 5,338          | 545,389      | 73,544       | 163,503                     | 5,286          | 537,669      | 95,560       | 158,472                     | 4,650          |      |      |      |      |      |      |      |      |
| 愛知県 | 名古屋市    | 159,571      | 14,912       | 34,864                      | -              | 161,477      | 20,671       | 41,320                      | -              | 159,812      | 27,849       | 39,482                      | -              |      |      |      |      |      |      |      |      |
| 愛知県 | 名古屋市千種区 | 10,791       | 979          | 1,866                       | -              | 11,322       | 1,499        | 2,358                       | -              | 11,656       | 1,996        | 2,298                       | -              |      |      |      |      |      |      |      |      |
| 愛知県 | 名古屋市東区  | 4,309        | 428          | 695                         | -              | 4,745        | 650          | 863                         | -              | 5,659        | 1,022        | 930                         | -              |      |      |      |      |      |      |      |      |
| 愛知県 | 名古屋市北区  | 10,603       | 1,111        | 2,337                       | -              | 10,217       | 1,296        | 2,507                       | -              | 9,719        | 1,626        | 2,295                       | -              |      |      |      |      |      |      |      |      |
| 愛知県 | 名古屋市西区  | 9,819        | 943          | 2,227                       | -              | 10,124       | 1,367        | 2,744                       | -              | 10,031       | 1,814        | 2,567                       | -              |      |      |      |      |      |      |      |      |
| 愛知県 | 名古屋市中村区 | 6,824        | 705          | 1,527                       | -              | 6,962        | 997          | 1,704                       | -              | 7,242        | 1,365        | 1,680                       | -              |      |      |      |      |      |      |      |      |
| 愛知県 | 名古屋市中区  | 2,854        | 286          | 425                         | -              | 3,243        | 398          | 515                         | -              | 3,334        | 604          | 498                         | -              |      |      |      |      |      |      |      |      |
| 愛知県 | 名古屋市昭和区 | 6,592        | 729          | 1,111                       | -              | 7,027        | 1,088        | 1,395                       | -              | 7,802        | 1,573        | 1,451                       | -              |      |      |      |      |      |      |      |      |
| 愛知県 | 名古屋市瑞穂区 | 7,085        | 792          | 1,370                       | -              | 7,528        | 1,188        | 1,715                       | -              | 7,323        | 1,761        | 1,665                       | -              |      |      |      |      |      |      |      |      |
| 愛知県 | 名古屋市熱田区 | 3,787        | 518          | 831                         | -              | 3,804        | 692          | 1,010                       | -              | 4,029        | 855          | 893                         | -              |      |      |      |      |      |      |      |      |
| 愛知県 | 名古屋市中川区 | 15,836       | 1,396        | 3,755                       | -              | 15,182       | 1,735        | 4,370                       | -              | 14,399       | 2,190        | 3,940                       | -              |      |      |      |      |      |      |      |      |
| 愛知県 | 名古屋市港区  | 10,152       | 804          | 2,646                       | -              | 9,184        | 938          | 2,925                       | -              | 8,555        | 1,039        | 2,481                       | -              |      |      |      |      |      |      |      |      |
| 愛知県 | 名古屋市南区  | 8,219        | 798          | 2,064                       | -              | 7,888        | 985          | 2,214                       | -              | 7,626        | 1,222        | 2,022                       | -              |      |      |      |      |      |      |      |      |
| 愛知県 | 名古屋市守山区 | 14,262       | 1,270        | 3,326                       | -              | 14,530       | 1,763        | 4,093                       | -              | 14,365       | 2,426        | 4,078                       | -              |      |      |      |      |      |      |      |      |
| 愛知県 | 名古屋市緑区  | 21,045       | 1,985        | 5,053                       | -              | 22,266       | 2,994        | 6,209                       | -              | 22,199       | 4,073        | 6,172                       | -              |      |      |      |      |      |      |      |      |
| 愛知県 | 名古屋市名東区 | 14,194       | 1,011        | 2,846                       | -              | 14,499       | 1,504        | 3,527                       | -              | 13,493       | 2,100        | 3,419                       | -              |      |      |      |      |      |      |      |      |
| 愛知県 | 名古屋市天白区 | 13,199       | 1,157        | 2,785                       | -              | 12,956       | 1,577        | 3,171                       | -              | 12,380       | 2,183        | 3,093                       | -              |      |      |      |      |      |      |      |      |

|     |      | 2010年        |              |                             |                | 2015年        |              |                             |                | 2020年        |              |                             |                |
|-----|------|--------------|--------------|-----------------------------|----------------|--------------|--------------|-----------------------------|----------------|--------------|--------------|-----------------------------|----------------|
|     |      | 一般世帯<br>全体*1 | 正社員共働<br>き世帯 | 正社員・<br>パートタイ<br>ム共働き<br>世帯 | 非正規雇用<br>共働き世帯 | 一般世帯<br>全体*1 | 正社員共働<br>き世帯 | 正社員・<br>パートタイ<br>ム共働き<br>世帯 | 非正規雇用<br>共働き世帯 | 一般世帯<br>全体*1 | 正社員共働<br>き世帯 | 正社員・<br>パートタイ<br>ム共働き<br>世帯 | 非正規雇用<br>共働き世帯 |
|     |      |              |              |                             |                |              |              |                             |                |              |              |                             |                |
| 愛知県 | 豊橋市  | 26,115       | 2,653        | 7,032                       | -              | 26,125       | 3,463        | 8,100                       | -              | 25,342       | 4,357        | 7,701                       | -              |
| 愛知県 | 岡崎市  | 28,802       | 2,964        | 8,033                       | -              | 29,756       | 4,167        | 9,320                       | -              | 29,688       | 5,265        | 9,361                       | -              |
| 愛知県 | 一宮市  | 26,728       | 2,534        | 7,815                       | -              | 27,286       | 3,462        | 9,335                       | -              | 26,561       | 4,219        | 8,426                       | -              |
| 愛知県 | 瀬戸市  | 9,444        | 1,008        | 2,571                       | -              | 9,170        | 1,261        | 2,968                       | -              | 9,004        | 1,568        | 2,833                       | -              |
| 愛知県 | 半田市  | 9,205        | 994          | 2,711                       | -              | 8,744        | 1,118        | 2,853                       | -              | 8,467        | 1,413        | 2,650                       | -              |
| 愛知県 | 春日井市 | 24,599       | 2,442        | 6,553                       | -              | 24,555       | 3,381        | 7,501                       | -              | 24,035       | 4,220        | 7,363                       | -              |
| 愛知県 | 豊川市  | 12,530       | 1,491        | 3,657                       | -              | 12,959       | 1,923        | 4,359                       | -              | 13,133       | 2,449        | 4,510                       | -              |
| 愛知県 | 津島市  | 4,482        | 430          | 1,334                       | -              | 4,102        | 484          | 1,478                       | -              | 3,566        | 526          | 1,239                       | -              |
| 愛知県 | 碧南市  | 4,862        | 652          | 1,328                       | -              | 4,792        | 776          | 1,464                       | -              | 5,020        | 972          | 1,448                       | -              |
| 愛知県 | 刈谷市  | 11,792       | 1,491        | 2,815                       | -              | 12,387       | 2,023        | 3,338                       | -              | 12,122       | 2,518        | 3,235                       | -              |
| 愛知県 | 豊田市  | 30,795       | 2,997        | 8,585                       | -              | 30,886       | 4,130        | 9,384                       | -              | 30,171       | 5,596        | 9,106                       | -              |
| 愛知県 | 安城市  | 14,945       | 1,789        | 3,926                       | -              | 15,421       | 2,374        | 4,405                       | -              | 15,288       | 2,909        | 4,136                       | -              |
| 愛知県 | 西尾市  | 9,768        | 1,136        | 2,835                       | -              | 10,576       | 1,562        | 3,345                       | -              | 11,017       | 1,974        | 3,451                       | -              |
| 愛知県 | 蒲郡市  | 4,572        | 530          | 1,292                       | -              | 4,689        | 624          | 1,527                       | -              | 4,711        | 829          | 1,602                       | -              |
| 愛知県 | 大山市  | 5,147        | 559          | 1,536                       | -              | 5,215        | 669          | 1,874                       | -              | 4,942        | 852          | 1,735                       | -              |
| 愛知県 | 常滑市  | 3,639        | 427          | 1,095                       | -              | 4,090        | 555          | 1,455                       | -              | 4,481        | 708          | 1,571                       | -              |
| 愛知県 | 江南市  | 7,115        | 704          | 2,241                       | -              | 7,005        | 887          | 2,464                       | -              | 6,534        | 1,149        | 2,437                       | -              |
| 愛知県 | 小牧市  | 11,250       | 996          | 3,046                       | -              | 10,782       | 1,224        | 3,389                       | -              | 10,547       | 1,601        | 3,250                       | -              |
| 愛知県 | 稲沢市  | 8,787        | 925          | 2,599                       | -              | 9,379        | 1,323        | 3,122                       | -              | 9,224        | 1,701        | 3,155                       | -              |
| 愛知県 | 新城市  | 2,150        | 302          | 726                         | -              | 2,075        | 315          | 775                         | -              | 2,031        | 404          | 756                         | -              |
| 愛知県 | 東海市  | 8,858        | 931          | 2,597                       | -              | 9,575        | 1,360        | 3,174                       | -              | 9,444        | 1,742        | 3,177                       | -              |
| 愛知県 | 大府市  | 7,351        | 955          | 1,969                       | -              | 7,839        | 1,323        | 2,410                       | -              | 8,390        | 1,841        | 2,514                       | -              |
| 愛知県 | 知多市  | 6,476        | 673          | 2,008                       | -              | 6,432        | 790          | 2,274                       | -              | 6,054        | 982          | 2,083                       | -              |
| 愛知県 | 知立市  | 5,805        | 688          | 1,537                       | -              | 5,771        | 879          | 1,681                       | -              | 5,731        | 1,152        | 1,681                       | -              |
| 愛知県 | 尾張旭市 | 6,867        | 669          | 1,840                       | -              | 6,728        | 966          | 2,168                       | -              | 6,791        | 1,215        | 2,146                       | -              |
| 愛知県 | 高浜市  | 3,595        | 438          | 1,013                       | -              | 3,823        | 572          | 1,209                       | -              | 3,866        | 753          | 1,170                       | -              |
| 愛知県 | 岩倉市  | 3,617        | 406          | 956                         | -              | 3,553        | 488          | 1,023                       | -              | 3,449        | 619          | 936                         | -              |
| 愛知県 | 豊明市  | 5,160        | 588          | 1,449                       | -              | 4,984        | 740          | 1,501                       | -              | 4,985        | 995          | 1,472                       | -              |
| 愛知県 | 日進市  | 7,962        | 858          | 1,993                       | -              | 8,672        | 1,371        | 2,417                       | -              | 8,128        | 1,803        | 2,480                       | -              |
| 愛知県 | 田原市  | 2,634        | 230          | 767                         | -              | 2,683        | 268          | 860                         | -              | 2,597        | 381          | 868                         | -              |
| 愛知県 | 愛西市  | 3,726        | 379          | 1,313                       | -              | 3,696        | 508          | 1,478                       | -              | 3,440        | 632          | 1,305                       | -              |
| 愛知県 | 清須市  | 4,773        | 491          | 1,252                       | -              | 5,159        | 717          | 1,511                       | -              | 4,985        | 1,046        | 1,567                       | -              |
| 愛知県 | 北名古屋 | 6,484        | 652          | 1,777                       | -              | 6,883        | 869          | 2,135                       | -              | 7,000        | 1,109        | 2,087                       | -              |
| 愛知県 | 弥富市  | 2,966        | 296          | 889                         | -              | 2,942        | 404          | 1,049                       | -              | 2,843        | 525          | 929                         | -              |
| 愛知県 | みよし市 | 5,970        | 504          | 1,627                       | -              | 5,977        | 752          | 1,940                       | -              | 5,484        | 929          | 1,902                       | -              |
| 愛知県 | あま市  | 6,374        | 548          | 1,828                       | -              | 6,566        | 705          | 2,177                       | -              | 6,453        | 959          | 2,098                       | -              |
| 愛知県 | 長久手市 | 5,113        | 489          | 1,266                       | -              | 6,043        | 883          | 1,622                       | -              | 6,089        | 1,147        | 1,704                       | -              |
| 愛知県 | 東郷町  | 3,955        | 371          | 1,185                       | -              | 4,029        | 522          | 1,412                       | -              | 3,904        | 693          | 1,354                       | -              |
| 愛知県 | 豊山町  | 1,141        | 107          | 324                         | -              | 1,261        | 107          | 426                         | -              | 1,241        | 166          | 424                         | -              |
| 愛知県 | 大口町  | 1,752        | 184          | 555                         | -              | 1,865        | 255          | 667                         | -              | 1,894        | 366          | 692                         | -              |
| 愛知県 | 扶桑町  | 2,526        | 265          | 814                         | -              | 2,582        | 348          | 909                         | -              | 2,564        | 501          | 879                         | -              |
| 愛知県 | 大治町  | 2,727        | 191          | 738                         | -              | 2,809        | 277          | 911                         | -              | 2,705        | 338          | 817                         | -              |
| 愛知県 | 蟹江町  | 2,622        | 287          | 714                         | -              | 2,569        | 384          | 830                         | -              | 2,619        | 521          | 824                         | -              |
| 愛知県 | 飛鳥村  | 152          | 15           | 51                          | -              | 177          | 22           | 72                          | -              | 234          | 36           | 81                          | -              |
| 愛知県 | 阿久比町 | 1,669        | 205          | 541                         | -              | 2,248        | 369          | 705                         | -              | 2,399        | 482          | 824                         | -              |
| 愛知県 | 東浦町  | 3,933        | 420          | 1,198                       | -              | 3,801        | 534          | 1,268                       | -              | 3,714        | 685          | 1,227                       | -              |
| 愛知県 | 南知多町 | 682          | 50           | 178                         | -              | 629          | 51           | 179                         | -              | 544          | 66           | 147                         | -              |
| 愛知県 | 美浜町  | 1,331        | 169          | 504                         | -              | 1,214        | 177          | 473                         | -              | 1,113        | 185          | 403                         | -              |
| 愛知県 | 武豊町  | 3,287        | 379          | 1,071                       | -              | 3,408        | 511          | 1,246                       | -              | 3,313        | 612          | 1,234                       | -              |
| 愛知県 | 幸田町  | 2,804        | 349          | 739                         | -              | 3,219        | 521          | 1,019                       | -              | 3,667        | 718          | 1,192                       | -              |
| 愛知県 | 設楽町  | 139          | 31           | 36                          | -              | 115          | 32           | 30                          | -              | 108          | 25           | 33                          | -              |
| 愛知県 | 東栄町  | 90           | 25           | 20                          | -              | 82           | 19           | 29                          | -              | 98           | 22           | 20                          | -              |
| 愛知県 | 豊根村  | 25           | 7            | 4                           | -              | 23           | 6            | 5                           | -              | 30           | 6            | 9                           | -              |
| 三重県 | 三重県  | 120,871      | 16,426       | 34,112                      | 1,594          | 120,228      | 19,616       | 38,291                      | 1,473          | 115,119      | 22,745       | 36,113                      | 1,259          |
| 三重県 | 津市   | 18,765       | 2,964        | 5,078                       | -              | 18,986       | 3,616        | 5,641                       | -              | 18,237       | 4,044        | 5,327                       | -              |
| 三重県 | 四日市市 | 22,500       | 2,513        | 5,970                       | -              | 22,396       | 2,949        | 6,666                       | -              | 21,283       | 3,397        | 5,932                       | -              |
| 三重県 | 伊勢市  | 7,822        | 1,351        | 2,141                       | -              | 7,847        | 1,527        | 2,389                       | -              | 7,503        | 1,744        | 2,209                       | -              |
| 三重県 | 松阪市  | 10,824       | 1,679        | 2,989                       | -              | 10,674       | 1,936        | 3,391                       | -              | 10,138       | 2,214        | 3,261                       | -              |
| 三重県 | 桑名市  | 10,198       | 1,113        | 3,049                       | -              | 10,507       | 1,404        | 3,560                       | -              | 10,005       | 1,695        | 3,305                       | -              |
| 三重県 | 鈴鹿市  | 14,848       | 1,723        | 4,334                       | -              | 14,180       | 2,049        | 4,763                       | -              | 12,756       | 2,432        | 4,315                       | -              |
| 三重県 | 名張市  | 5,378        | 664          | 1,711                       | -              | 5,191        | 816          | 1,799                       | -              | 4,867        | 927          | 1,817                       | -              |
| 三重県 | 尾鷲市  | 1,129        | 197          | 303                         | -              | 927          | 191          | 303                         | -              | 744          | 183          | 232                         | -              |
| 三重県 | 亀山市  | 3,370        | 413          | 907                         | -              | 3,432        | 561          | 1,080                       | -              | 3,274        | 698          | 1,142                       | -              |
| 三重県 | 鳥羽市  | 826          | 105          | 244                         | -              | 721          | 116          | 240                         | -              | 655          | 126          | 199                         | -              |
| 三重県 | 熊野市  | 1,083        | 152          | 312                         | -              | 927          | 152          | 263                         | -              | 811          | 153          | 243                         | -              |

|     |        | 2010年            |                  |                         |                    | 2015年            |                  |                         |                    | 2020年            |                  |                         |                    |
|-----|--------|------------------|------------------|-------------------------|--------------------|------------------|------------------|-------------------------|--------------------|------------------|------------------|-------------------------|--------------------|
|     |        | 一般世帯全体※1<br>(世帯) | 正社員共働き世帯<br>(世帯) | 正社員・パートタイム共働き世帯<br>(世帯) | 非正規雇用共働き世帯<br>(世帯) | 一般世帯全体※1<br>(世帯) | 正社員共働き世帯<br>(世帯) | 正社員・パートタイム共働き世帯<br>(世帯) | 非正規雇用共働き世帯<br>(世帯) | 一般世帯全体※1<br>(世帯) | 正社員共働き世帯<br>(世帯) | 正社員・パートタイム共働き世帯<br>(世帯) | 非正規雇用共働き世帯<br>(世帯) |
|     |        |                  |                  |                         |                    |                  |                  |                         |                    |                  |                  |                         |                    |
| 三重県 | いなべ市   | 2,474            | 325              | 792                     | -                  | 2,522            | 373              | 898                     | -                  | 2,645            | 460              | 931                     | -                  |
| 三重県 | 志摩市    | 2,498            | 404              | 700                     | -                  | 2,175            | 427              | 716                     | -                  | 1,884            | 437              | 581                     | -                  |
| 三重県 | 伊賀市    | 4,499            | 731              | 1,273                   | -                  | 4,358            | 857              | 1,354                   | -                  | 4,345            | 993              | 1,310                   | -                  |
| 三重県 | 木曽岬町   | 290              | 27               | 103                     | -                  | 272              | 37               | 119                     | -                  | 228              | 39               | 88                      | -                  |
| 三重県 | 東員町    | 1,494            | 159              | 485                     | -                  | 1,591            | 220              | 625                     | -                  | 1,808            | 316              | 703                     | -                  |
| 三重県 | 菟野町    | 2,817            | 345              | 880                     | -                  | 2,890            | 418              | 968                     | -                  | 2,903            | 570              | 898                     | -                  |
| 三重県 | 朝日町    | 1,033            | 115              | 257                     | -                  | 1,157            | 159              | 429                     | -                  | 1,244            | 234              | 458                     | -                  |
| 三重県 | 川越町    | 1,194            | 118              | 354                     | -                  | 1,278            | 179              | 422                     | -                  | 1,200            | 180              | 348                     | -                  |
| 三重県 | 多気町    | 710              | 144              | 217                     | -                  | 759              | 186              | 260                     | -                  | 773              | 223              | 259                     | -                  |
| 三重県 | 明和町    | 1,362            | 263              | 441                     | -                  | 1,372            | 321              | 463                     | -                  | 1,485            | 372              | 504                     | -                  |
| 三重県 | 大台町    | 474              | 102              | 147                     | -                  | 451              | 115              | 147                     | -                  | 407              | 106              | 124                     | -                  |
| 三重県 | 玉城町    | 1,014            | 202              | 304                     | -                  | 1,082            | 222              | 384                     | -                  | 1,085            | 235              | 393                     | -                  |
| 三重県 | 度会町    | 350              | 72               | 104                     | -                  | 376              | 88               | 115                     | -                  | 365              | 96               | 115                     | -                  |
| 三重県 | 大紀町    | 410              | 61               | 129                     | -                  | 368              | 58               | 135                     | -                  | 292              | 55               | 103                     | -                  |
| 三重県 | 南伊勢町   | 451              | 72               | 89                      | -                  | 350              | 61               | 78                      | -                  | 279              | 45               | 62                      | -                  |
| 三重県 | 紀北町    | 983              | 143              | 291                     | -                  | 795              | 147              | 258                     | -                  | 631              | 134              | 202                     | -                  |
| 三重県 | 御浜町    | 678              | 107              | 184                     | -                  | 589              | 108              | 189                     | -                  | 486              | 108              | 162                     | -                  |
| 三重県 | 紀宝町    | 893              | 125              | 249                     | -                  | 762              | 120              | 243                     | -                  | 632              | 130              | 206                     | -                  |
| 滋賀県 | 滋賀県    | 100,104          | 13,150           | 25,769                  | 1,293              | 103,189          | 16,698           | 30,201                  | 1,275              | 102,389          | 20,586           | 29,772                  | 1,049              |
| 滋賀県 | 大津市    | 26,597           | 3,267            | 6,236                   | -                  | 26,861           | 3,921            | 7,210                   | -                  | 26,219           | 4,850            | 7,271                   | -                  |
| 滋賀県 | 彦根市    | 7,908            | 1,077            | 2,129                   | -                  | 8,137            | 1,355            | 2,445                   | -                  | 8,002            | 1,636            | 2,465                   | -                  |
| 滋賀県 | 長浜市    | 6,438            | 1,003            | 1,685                   | -                  | 6,281            | 1,235            | 1,922                   | -                  | 6,415            | 1,662            | 1,950                   | -                  |
| 滋賀県 | 近江八幡市  | 5,154            | 657              | 1,248                   | -                  | 5,592            | 942              | 1,556                   | -                  | 5,769            | 1,209            | 1,757                   | -                  |
| 滋賀県 | 草津市    | 9,822            | 1,217            | 2,310                   | -                  | 10,959           | 1,787            | 3,026                   | -                  | 11,291           | 2,159            | 2,948                   | -                  |
| 滋賀県 | 守山市    | 6,443            | 908              | 1,623                   | -                  | 7,103            | 1,276            | 2,088                   | -                  | 7,578            | 1,601            | 2,215                   | -                  |
| 滋賀県 | 栗東市    | 6,414            | 705              | 1,380                   | -                  | 6,777            | 886              | 1,807                   | -                  | 6,643            | 1,133            | 1,789                   | -                  |
| 滋賀県 | 甲賀市    | 5,585            | 777              | 1,804                   | -                  | 5,524            | 959              | 1,921                   | -                  | 5,374            | 1,134            | 1,648                   | -                  |
| 滋賀県 | 野洲市    | 3,491            | 462              | 963                     | -                  | 3,564            | 604              | 1,061                   | -                  | 3,726            | 770              | 1,066                   | -                  |
| 滋賀県 | 湖南市    | 3,922            | 468              | 1,154                   | -                  | 3,895            | 564              | 1,251                   | -                  | 3,703            | 676              | 1,129                   | -                  |
| 滋賀県 | 高島市    | 2,733            | 372              | 809                     | -                  | 2,542            | 391              | 844                     | -                  | 2,388            | 477              | 796                     | -                  |
| 滋賀県 | 東近江市   | 6,864            | 937              | 1,939                   | -                  | 7,163            | 1,240            | 2,210                   | -                  | 7,031            | 1,458            | 2,091                   | -                  |
| 滋賀県 | 米原市    | 2,163            | 352              | 654                     | -                  | 2,283            | 461              | 792                     | -                  | 2,253            | 596              | 781                     | -                  |
| 滋賀県 | 日野町    | 1,061            | 161              | 270                     | -                  | 1,134            | 191              | 347                     | -                  | 1,123            | 215              | 334                     | -                  |
| 滋賀県 | 竜王町    | 635              | 104              | 212                     | -                  | 589              | 103              | 196                     | -                  | 587              | 117              | 218                     | -                  |
| 滋賀県 | 愛荘町    | 1,367            | 178              | 376                     | -                  | 1,589            | 256              | 509                     | -                  | 1,433            | 304              | 422                     | -                  |
| 滋賀県 | 豊郷町    | 405              | 44               | 104                     | -                  | 437              | 46               | 135                     | -                  | 447              | 62               | 131                     | -                  |
| 滋賀県 | 甲良町    | 255              | 29               | 63                      | -                  | 258              | 33               | 72                      | -                  | 235              | 45               | 71                      | -                  |
| 滋賀県 | 多賀町    | 293              | 57               | 86                      | -                  | 355              | 73               | 119                     | -                  | 423              | 110              | 120                     | -                  |
| 京都府 | 京都府    | 173,361          | 20,389           | 39,345                  | 2,051              | 171,556          | 24,664           | 45,371                  | 1,881              | 164,396          | 28,777           | 41,548                  | 1,210              |
| 京都府 | 京都市    | 91,456           | 9,977            | 18,763                  | -                  | 91,205           | 12,163           | 21,659                  | -                  | 87,050           | 13,878           | 19,080                  | -                  |
| 京都府 | 京都市北区  | 7,365            | 878              | 1,435                   | -                  | 7,131            | 1,019            | 1,625                   | -                  | 6,705            | 1,090            | 1,374                   | -                  |
| 京都府 | 京都市上京区 | 4,151            | 591              | 769                     | -                  | 4,268            | 687              | 917                     | -                  | 3,964            | 673              | 788                     | -                  |
| 京都府 | 京都市左京区 | 9,574            | 1,215            | 1,606                   | -                  | 9,905            | 1,372            | 1,991                   | -                  | 9,742            | 1,569            | 1,965                   | -                  |
| 京都府 | 京都市中京区 | 5,779            | 764              | 997                     | -                  | 6,604            | 963              | 1,333                   | -                  | 6,664            | 1,196            | 1,228                   | -                  |
| 京都府 | 京都市東山区 | 1,417            | 161              | 241                     | -                  | 1,476            | 213              | 294                     | -                  | 1,445            | 224              | 261                     | -                  |
| 京都府 | 京都市下京区 | 4,017            | 479              | 695                     | -                  | 4,430            | 645              | 861                     | -                  | 4,534            | 898              | 874                     | -                  |
| 京都府 | 京都市南区  | 6,258            | 633              | 1,397                   | -                  | 6,323            | 812              | 1,578                   | -                  | 6,478            | 1,055            | 1,486                   | -                  |
| 京都府 | 京都市右京区 | 13,396           | 1,416            | 2,946                   | -                  | 13,098           | 1,774            | 3,318                   | -                  | 12,861           | 2,014            | 3,014                   | -                  |
| 京都府 | 京都市伏見区 | 18,777           | 1,761            | 4,199                   | -                  | 17,918           | 2,104            | 4,684                   | -                  | 16,509           | 2,455            | 3,979                   | -                  |
| 京都府 | 京都市山科区 | 8,767            | 908              | 1,940                   | -                  | 8,474            | 1,052            | 2,104                   | -                  | 7,650            | 1,140            | 1,734                   | -                  |
| 京都府 | 京都市西京区 | 11,955           | 1,171            | 2,538                   | -                  | 11,578           | 1,522            | 2,954                   | -                  | 10,498           | 1,564            | 2,377                   | -                  |
| 京都府 | 福知山市   | 5,258            | 782              | 1,672                   | -                  | 5,396            | 1,028            | 1,821                   | -                  | 5,189            | 1,135            | 1,690                   | -                  |
| 京都府 | 舞鶴市    | 5,797            | 883              | 1,397                   | -                  | 5,577            | 1,019            | 1,557                   | -                  | 4,996            | 1,111            | 1,463                   | -                  |
| 京都府 | 綾部市    | 1,874            | 370              | 546                     | -                  | 1,802            | 392              | 600                     | -                  | 1,679            | 416              | 571                     | -                  |
| 京都府 | 宇治市    | 15,017           | 1,647            | 3,447                   | -                  | 13,739           | 1,926            | 3,866                   | -                  | 12,725           | 2,217            | 3,529                   | -                  |
| 京都府 | 宮津市    | 932              | 172              | 233                     | -                  | 860              | 197              | 256                     | -                  | 755              | 193              | 218                     | -                  |
| 京都府 | 亀岡市    | 6,557            | 743              | 1,780                   | -                  | 6,268            | 869              | 2,002                   | -                  | 5,750            | 966              | 1,781                   | -                  |
| 京都府 | 城陽市    | 5,296            | 657              | 1,415                   | -                  | 5,036            | 731              | 1,568                   | -                  | 4,817            | 871              | 1,485                   | -                  |
| 京都府 | 向日市    | 4,544            | 549              | 1,090                   | -                  | 4,345            | 624              | 1,342                   | -                  | 4,721            | 993              | 1,269                   | -                  |
| 京都府 | 長岡京市   | 6,443            | 856              | 1,432                   | -                  | 6,792            | 1,147            | 1,854                   | -                  | 6,864            | 1,495            | 1,957                   | -                  |
| 京都府 | 八幡市    | 5,387            | 472              | 1,312                   | -                  | 5,015            | 517              | 1,459                   | -                  | 4,427            | 610              | 1,287                   | -                  |
| 京都府 | 京田辺市   | 5,381            | 582              | 1,207                   | -                  | 6,067            | 895              | 1,676                   | -                  | 6,303            | 1,149            | 1,708                   | -                  |
| 京都府 | 京丹後市   | 2,795            | 684              | 770                     | -                  | 2,664            | 695              | 758                     | -                  | 2,507            | 758              | 658                     | -                  |
| 京都府 | 南丹市    | 1,556            | 225              | 395                     | -                  | 1,565            | 259              | 464                     | -                  | 1,518            | 296              | 464                     | -                  |
| 京都府 | 木津川市   | 6,286            | 659              | 1,473                   | -                  | 6,789            | 878              | 1,969                   | -                  | 7,301            | 1,160            | 2,083                   | -                  |

|     |         | 2010年                |                      |                                     |                        | 2015年                |                      |                                     |                        | 2020年                |                      |                                     |                        |      |      |      |      |      |      |      |      |
|-----|---------|----------------------|----------------------|-------------------------------------|------------------------|----------------------|----------------------|-------------------------------------|------------------------|----------------------|----------------------|-------------------------------------|------------------------|------|------|------|------|------|------|------|------|
|     |         | 一般世帯<br>全体※1<br>(世帯) | 正社員共働<br>き世帯<br>(世帯) | 正社員・<br>パートタイ<br>ム共働き<br>世帯<br>(世帯) | 非正規雇用<br>共働き世帯<br>(世帯) | 一般世帯<br>全体※1<br>(世帯) | 正社員共働<br>き世帯<br>(世帯) | 正社員・<br>パートタイ<br>ム共働き<br>世帯<br>(世帯) | 非正規雇用<br>共働き世帯<br>(世帯) | 一般世帯<br>全体※1<br>(世帯) | 正社員共働<br>き世帯<br>(世帯) | 正社員・<br>パートタイ<br>ム共働き<br>世帯<br>(世帯) | 非正規雇用<br>共働き世帯<br>(世帯) |      |      |      |      |      |      |      |      |
|     |         |                      |                      |                                     |                        |                      |                      |                                     |                        |                      |                      |                                     |                        | (世帯) | (世帯) | (世帯) | (世帯) | (世帯) | (世帯) | (世帯) | (世帯) |
|     |         |                      |                      |                                     |                        |                      |                      |                                     |                        |                      |                      |                                     |                        |      |      |      |      |      |      |      |      |
| 京都府 | 大山崎町    | 1,187                | 176                  | 342                                 | -                      | 1,215                | 200                  | 361                                 | -                      | 1,404                | 334                  | 427                                 | -                      |      |      |      |      |      |      |      |      |
| 京都府 | 久御山町    | 1,005                | 89                   | 255                                 | -                      | 963                  | 115                  | 292                                 | -                      | 879                  | 121                  | 253                                 | -                      |      |      |      |      |      |      |      |      |
| 京都府 | 井手町     | 474                  | 41                   | 128                                 | -                      | 417                  | 59                   | 120                                 | -                      | 341                  | 39                   | 92                                  | -                      |      |      |      |      |      |      |      |      |
| 京都府 | 宇治田原町   | 596                  | 89                   | 184                                 | -                      | 575                  | 85                   | 209                                 | -                      | 502                  | 69                   | 162                                 | -                      |      |      |      |      |      |      |      |      |
| 京都府 | 笠置町     | 42                   | 4                    | 8                                   | -                      | 28                   | 4                    | 10                                  | -                      | 23                   | 4                    | 9                                   | -                      |      |      |      |      |      |      |      |      |
| 京都府 | 和束町     | 107                  | 8                    | 22                                  | -                      | 88                   | 5                    | 26                                  | -                      | 85                   | 7                    | 25                                  | -                      |      |      |      |      |      |      |      |      |
| 京都府 | 精華町     | 3,476                | 361                  | 933                                 | -                      | 3,422                | 484                  | 993                                 | -                      | 3,011                | 535                  | 891                                 | -                      |      |      |      |      |      |      |      |      |
| 京都府 | 南山城村    | 76                   | 10                   | 20                                  | -                      | 67                   | 6                    | 16                                  | -                      | 71                   | 13                   | 17                                  | -                      |      |      |      |      |      |      |      |      |
| 京都府 | 京丹波町    | 573                  | 95                   | 166                                 | -                      | 531                  | 95                   | 154                                 | -                      | 474                  | 109                  | 134                                 | -                      |      |      |      |      |      |      |      |      |
| 京都府 | 伊根町     | 49                   | 8                    | 14                                  | -                      | 45                   | 7                    | 9                                   | -                      | 62                   | 10                   | 12                                  | -                      |      |      |      |      |      |      |      |      |
| 京都府 | 与謝野町    | 1,197                | 250                  | 341                                 | -                      | 1,085                | 264                  | 330                                 | -                      | 942                  | 288                  | 283                                 | -                      |      |      |      |      |      |      |      |      |
| 大阪府 | 大阪府     | 626,542              | 58,802               | 126,979                             | 7,585                  | 614,315              | 74,117               | 148,149                             | 6,537                  | 595,018              | 92,725               | 141,012                             | 4,470                  |      |      |      |      |      |      |      |      |
| 大阪府 | 大阪市     | 164,936              | 14,513               | 28,982                              | -                      | 160,388              | 18,042               | 32,451                              | -                      | 166,723              | 24,148               | 31,713                              | -                      |      |      |      |      |      |      |      |      |
| 大阪府 | 大阪市都島区  | 6,572                | 657                  | 1,170                               | -                      | 6,664                | 855                  | 1,297                               | -                      | 6,946                | 1,107                | 1,357                               | -                      |      |      |      |      |      |      |      |      |
| 大阪府 | 大阪市福島区  | 4,350                | 511                  | 712                                 | -                      | 4,879                | 721                  | 868                                 | -                      | 5,967                | 1,167                | 975                                 | -                      |      |      |      |      |      |      |      |      |
| 大阪府 | 大阪市此花区  | 4,208                | 357                  | 910                                 | -                      | 4,242                | 477                  | 1,076                               | -                      | 4,080                | 515                  | 933                                 | -                      |      |      |      |      |      |      |      |      |
| 大阪府 | 大阪市西区   | 4,915                | 447                  | 588                                 | -                      | 5,971                | 690                  | 755                                 | -                      | 7,298                | 1,096                | 886                                 | -                      |      |      |      |      |      |      |      |      |
| 大阪府 | 大阪市港区   | 5,276                | 449                  | 963                                 | -                      | 4,778                | 516                  | 1,107                               | -                      | 4,671                | 598                  | 1,013                               | -                      |      |      |      |      |      |      |      |      |
| 大阪府 | 大阪市大正区  | 4,201                | 307                  | 835                                 | -                      | 3,694                | 360                  | 954                                 | -                      | 3,413                | 373                  | 823                                 | -                      |      |      |      |      |      |      |      |      |
| 大阪府 | 大阪市天王寺区 | 4,920                | 511                  | 541                                 | -                      | 5,453                | 737                  | 718                                 | -                      | 6,404                | 1,096                | 820                                 | -                      |      |      |      |      |      |      |      |      |
| 大阪府 | 大阪市浪速区  | 1,782                | 112                  | 213                                 | -                      | 2,327                | 193                  | 225                                 | -                      | 2,808                | 254                  | 282                                 | -                      |      |      |      |      |      |      |      |      |
| 大阪府 | 大阪市西淀川区 | 7,245                | 683                  | 1,537                               | -                      | 6,646                | 706                  | 1,675                               | -                      | 6,368                | 841                  | 1,535                               | -                      |      |      |      |      |      |      |      |      |
| 大阪府 | 大阪市東淀川区 | 10,765               | 871                  | 2,083                               | -                      | 9,716                | 935                  | 2,186                               | -                      | 9,265                | 1,193                | 1,956                               | -                      |      |      |      |      |      |      |      |      |
| 大阪府 | 大阪市東成区  | 4,817                | 445                  | 882                                 | -                      | 4,787                | 554                  | 988                                 | -                      | 4,987                | 756                  | 970                                 | -                      |      |      |      |      |      |      |      |      |
| 大阪府 | 大阪市生野区  | 6,786                | 473                  | 1,129                               | -                      | 5,721                | 523                  | 1,084                               | -                      | 5,770                | 609                  | 1,117                               | -                      |      |      |      |      |      |      |      |      |
| 大阪府 | 大阪市旭区   | 5,558                | 524                  | 1,034                               | -                      | 5,140                | 593                  | 1,075                               | -                      | 5,199                | 728                  | 1,062                               | -                      |      |      |      |      |      |      |      |      |
| 大阪府 | 大阪市城東区  | 12,231               | 1,241                | 2,191                               | -                      | 11,711               | 1,542                | 2,699                               | -                      | 12,312               | 2,080                | 2,556                               | -                      |      |      |      |      |      |      |      |      |
| 大阪府 | 大阪市阿倍野区 | 7,180                | 718                  | 1,059                               | -                      | 7,661                | 1,089                | 1,397                               | -                      | 8,327                | 1,473                | 1,396                               | -                      |      |      |      |      |      |      |      |      |
| 大阪府 | 大阪市住吉区  | 10,199               | 946                  | 1,704                               | -                      | 9,798                | 971                  | 1,922                               | -                      | 9,394                | 1,301                | 1,832                               | -                      |      |      |      |      |      |      |      |      |
| 大阪府 | 大阪市東住吉区 | 8,240                | 734                  | 1,486                               | -                      | 7,615                | 849                  | 1,594                               | -                      | 8,007                | 1,172                | 1,552                               | -                      |      |      |      |      |      |      |      |      |
| 大阪府 | 大阪市西成区  | 4,098                | 242                  | 654                                 | -                      | 3,479                | 280                  | 623                                 | -                      | 3,359                | 324                  | 632                                 | -                      |      |      |      |      |      |      |      |      |
| 大阪府 | 大阪市淀川区  | 9,986                | 952                  | 1,824                               | -                      | 9,891                | 1,146                | 2,001                               | -                      | 10,514               | 1,612                | 2,083                               | -                      |      |      |      |      |      |      |      |      |
| 大阪府 | 大阪市鶴見区  | 10,146               | 818                  | 1,906                               | -                      | 9,811                | 1,072                | 2,320                               | -                      | 9,713                | 1,408                | 2,189                               | -                      |      |      |      |      |      |      |      |      |
| 大阪府 | 大阪市住之江区 | 8,386                | 642                  | 1,789                               | -                      | 7,304                | 706                  | 1,772                               | -                      | 6,884                | 821                  | 1,581                               | -                      |      |      |      |      |      |      |      |      |
| 大阪府 | 大阪市平野区  | 14,350               | 972                  | 2,734                               | -                      | 12,442               | 1,040                | 2,842                               | -                      | 11,581               | 1,246                | 2,552                               | -                      |      |      |      |      |      |      |      |      |
| 大阪府 | 大阪市北区   | 5,168                | 538                  | 710                                 | -                      | 6,092                | 849                  | 759                                 | -                      | 7,800                | 1,377                | 980                                 | -                      |      |      |      |      |      |      |      |      |
| 大阪府 | 大阪市中央区  | 3,557                | 363                  | 328                                 | -                      | 4,566                | 638                  | 514                                 | -                      | 5,656                | 1,001                | 631                                 | -                      |      |      |      |      |      |      |      |      |
| 大阪府 | 堺市      | 62,977               | 6,119                | 12,615                              | -                      | 62,578               | 7,901                | 15,880                              | -                      | 58,776               | 9,406                | 15,287                              | -                      |      |      |      |      |      |      |      |      |
| 大阪府 | 堺市堺区    | 9,444                | 1,005                | 1,855                               | -                      | 9,267                | 1,286                | 2,185                               | -                      | 9,012                | 1,606                | 2,094                               | -                      |      |      |      |      |      |      |      |      |
| 大阪府 | 堺市中区    | 9,492                | 781                  | 1,950                               | -                      | 9,629                | 952                  | 2,600                               | -                      | 8,724                | 1,069                | 2,380                               | -                      |      |      |      |      |      |      |      |      |
| 大阪府 | 堺市東区    | 6,134                | 593                  | 1,319                               | -                      | 6,360                | 855                  | 1,606                               | -                      | 6,168                | 1,040                | 1,634                               | -                      |      |      |      |      |      |      |      |      |
| 大阪府 | 堺市西区    | 10,946               | 1,015                | 2,160                               | -                      | 11,236               | 1,418                | 2,891                               | -                      | 10,599               | 1,666                | 2,850                               | -                      |      |      |      |      |      |      |      |      |
| 大阪府 | 堺市南区    | 11,192               | 980                  | 2,322                               | -                      | 10,058               | 1,113                | 2,665                               | -                      | 8,923                | 1,233                | 2,430                               | -                      |      |      |      |      |      |      |      |      |
| 大阪府 | 堺市北区    | 12,879               | 1,508                | 2,386                               | -                      | 13,185               | 1,990                | 3,164                               | -                      | 12,772               | 2,490                | 3,112                               | -                      |      |      |      |      |      |      |      |      |
| 大阪府 | 堺市美原区   | 2,890                | 237                  | 623                                 | -                      | 2,843                | 287                  | 769                                 | -                      | 2,578                | 302                  | 787                                 | -                      |      |      |      |      |      |      |      |      |
| 大阪府 | 岸和田市    | 14,614               | 1,593                | 3,247                               | -                      | 13,619               | 1,732                | 3,443                               | -                      | 12,258               | 1,874                | 3,074                               | -                      |      |      |      |      |      |      |      |      |
| 大阪府 | 豊中市     | 31,290               | 2,598                | 5,625                               | -                      | 32,790               | 3,732                | 7,339                               | -                      | 33,071               | 5,257                | 7,453                               | -                      |      |      |      |      |      |      |      |      |
| 大阪府 | 池田市     | 7,880                | 750                  | 1,453                               | -                      | 7,909                | 979                  | 1,837                               | -                      | 7,669                | 1,348                | 1,921                               | -                      |      |      |      |      |      |      |      |      |
| 大阪府 | 吹田市     | 29,211               | 2,925                | 5,629                               | -                      | 31,581               | 4,132                | 7,274                               | -                      | 31,874               | 5,605                | 7,470                               | -                      |      |      |      |      |      |      |      |      |
| 大阪府 | 泉大津市    | 6,476                | 596                  | 1,405                               | -                      | 6,071                | 689                  | 1,580                               | -                      | 5,330                | 795                  | 1,378                               | -                      |      |      |      |      |      |      |      |      |
| 大阪府 | 高槻市     | 26,997               | 2,989                | 5,840                               | -                      | 26,632               | 3,900                | 7,036                               | -                      | 25,735               | 4,928                | 6,655                               | -                      |      |      |      |      |      |      |      |      |
| 大阪府 | 貝塚市     | 7,212                | 728                  | 1,793                               | -                      | 6,900                | 870                  | 2,120                               | -                      | 6,008                | 939                  | 1,905                               | -                      |      |      |      |      |      |      |      |      |
| 大阪府 | 守口市     | 9,719                | 855                  | 1,835                               | -                      | 8,620                | 974                  | 2,159                               | -                      | 9,000                | 1,498                | 2,160                               | -                      |      |      |      |      |      |      |      |      |
| 大阪府 | 枚方市     | 31,473               | 3,238                | 7,364                               | -                      | 30,584               | 3,900                | 8,255                               | -                      | 27,133               | 4,594                | 7,657                               | -                      |      |      |      |      |      |      |      |      |
| 大阪府 | 茨木市     | 22,836               | 2,461                | 4,666                               | -                      | 24,038               | 3,534                | 6,238                               | -                      | 23,661               | 4,456                | 6,020                               | -                      |      |      |      |      |      |      |      |      |
| 大阪府 | 八尾市     | 19,305               | 1,744                | 4,070                               | -                      | 19,298               | 2,195                | 4,661                               | -                      | 18,373               | 2,763                | 4,621                               | -                      |      |      |      |      |      |      |      |      |
| 大阪府 | 泉佐野市    | 7,426                | 708                  | 1,769                               | -                      | 7,133                | 854                  | 2,121                               | -                      | 6,508                | 1,067                | 1,904                               | -                      |      |      |      |      |      |      |      |      |
| 大阪府 | 富田林市    | 8,523                | 788                  | 1,846                               | -                      | 7,592                | 980                  | 1,886                               | -                      | 6,629                | 1,036                | 1,737                               | -                      |      |      |      |      |      |      |      |      |
| 大阪府 | 寝屋川市    | 16,546               | 1,602                | 3,740                               | -                      | 15,060               | 1,855                | 3,969                               | -                      | 14,667               | 2,146                | 3,796                               | -                      |      |      |      |      |      |      |      |      |
| 大阪府 | 河内長野市   | 7,651                | 704                  | 1,799                               | -                      | 6,694                | 772                  | 1,772                               | -                      | 5,778                | 883                  | 1,641                               | -                      |      |      |      |      |      |      |      |      |
| 大阪府 | 松原市     | 8,703                | 750                  | 1,874                               | -                      | 8,096                | 942                  | 2,039                               | -                      | 7,128                | 1,030                | 1,754                               | -                      |      |      |      |      |      |      |      |      |
| 大阪府 | 大東市     | 9,465                | 814                  | 2,158                               | -                      | 8,715                | 922                  | 2,355                               | -                      | 7,830                | 1,093                | 2,042                               | -                      |      |      |      |      |      |      |      |      |
| 大阪府 | 和泉市     | 15,145               | 1,523                | 3,421                               | -                      | 15,228               | 1,937                | 4,147                               | -                      | 13,972               | 2,138                | 3,771                               | -                      |      |      |      |      |      |      |      |      |
| 大阪府 | 箕面市     | 10,083               | 889                  | 1,878                               | -                      | 10,523               | 1,344                | 2,519                               | -                      | 11,781               | 1,849                | 2,744                               | -                      |      |      |      |      |      |      |      |      |
| 大阪府 | 柏原市     | 5,331                | 505                  | 1,255                               | -                      | 4,876                | 603                  | 1,318                               | -                      | 4,294                | 700                  | 1,178                               | -                      |      |      |      |      |      |      |      |      |

|     |        | 2010年        |              |                             |                | 2015年        |              |                             |                | 2020年        |              |                             |                |
|-----|--------|--------------|--------------|-----------------------------|----------------|--------------|--------------|-----------------------------|----------------|--------------|--------------|-----------------------------|----------------|
|     |        | 一般世帯<br>全体※1 | 正社員共働<br>き世帯 | 正社員・<br>パートタイ<br>ム共働き<br>世帯 | 非正規雇用<br>共働き世帯 | 一般世帯<br>全体※1 | 正社員共働<br>き世帯 | 正社員・<br>パートタイ<br>ム共働き<br>世帯 | 非正規雇用<br>共働き世帯 | 一般世帯<br>全体※1 | 正社員共働<br>き世帯 | 正社員・<br>パートタイ<br>ム共働き<br>世帯 | 非正規雇用<br>共働き世帯 |
|     |        |              |              |                             |                |              |              |                             |                |              |              |                             |                |
|     |        | (世帯)         | (世帯)         | (世帯)                        | (世帯)           | (世帯)         | (世帯)         | (世帯)                        | (世帯)           | (世帯)         | (世帯)         | (世帯)                        | (世帯)           |
| 大阪府 | 羽曳野市   | 8,548        | 852          | 1,898                       | -              | 7,876        | 916          | 2,175                       | -              | 7,025        | 1,009        | 1,949                       | -              |
| 大阪府 | 門真市    | 8,448        | 629          | 1,625                       | -              | 7,567        | 670          | 1,856                       | -              | 6,471        | 759          | 1,651                       | -              |
| 大阪府 | 摂津市    | 6,138        | 488          | 1,356                       | -              | 6,403        | 759          | 1,656                       | -              | 6,376        | 1,095        | 1,553                       | -              |
| 大阪府 | 高石市    | 4,802        | 477          | 967                         | -              | 4,426        | 568          | 1,173                       | -              | 4,165        | 716          | 1,095                       | -              |
| 大阪府 | 藤井寺市   | 5,066        | 426          | 1,006                       | -              | 4,921        | 591          | 1,231                       | -              | 4,445        | 734          | 1,164                       | -              |
| 大阪府 | 東大阪市   | 32,747       | 2,866        | 6,985                       | -              | 32,860       | 3,320        | 7,595                       | -              | 29,738       | 3,711        | 6,607                       | -              |
| 大阪府 | 泉南市    | 4,672        | 326          | 1,074                       | -              | 4,322        | 388          | 1,161                       | -              | 3,729        | 432          | 1,053                       | -              |
| 大阪府 | 四條畷市   | 4,557        | 388          | 1,019                       | -              | 4,474        | 488          | 1,223                       | -              | 4,155        | 636          | 1,119                       | -              |
| 大阪府 | 交野市    | 6,600        | 745          | 1,597                       | -              | 6,291        | 886          | 1,813                       | -              | 5,785        | 1,021        | 1,690                       | -              |
| 大阪府 | 大阪狭山市  | 4,541        | 473          | 959                         | -              | 4,537        | 601          | 1,141                       | -              | 4,642        | 703          | 1,121                       | -              |
| 大阪府 | 阪南市    | 4,061        | 342          | 1,010                       | -              | 3,670        | 395          | 1,067                       | -              | 3,118        | 392          | 861                         | -              |
| 大阪府 | 島本町    | 2,338        | 273          | 586                         | -              | 2,553        | 448          | 713                         | -              | 2,698        | 608          | 728                         | -              |
| 大阪府 | 豊能町    | 1,135        | 116          | 324                         | -              | 888          | 127          | 298                         | -              | 682          | 114          | 226                         | -              |
| 大阪府 | 能勢町    | 492          | 60           | 150                         | -              | 337          | 42           | 106                         | -              | 240          | 25           | 64                          | -              |
| 大阪府 | 忠岡町    | 1,293        | 120          | 286                         | -              | 1,250        | 120          | 354                         | -              | 1,109        | 159          | 316                         | -              |
| 大阪府 | 熊取町    | 3,348        | 415          | 884                         | -              | 3,356        | 521          | 1,080                       | -              | 3,185        | 615          | 926                         | -              |
| 大阪府 | 田尻町    | 684          | 80           | 168                         | -              | 644          | 95           | 216                         | -              | 669          | 101          | 218                         | -              |
| 大阪府 | 岬町     | 918          | 99           | 243                         | -              | 828          | 107          | 257                         | -              | 668          | 73           | 202                         | -              |
| 大阪府 | 太子町    | 1,085        | 110          | 281                         | -              | 1,030        | 140          | 300                         | -              | 834          | 137          | 255                         | -              |
| 大阪府 | 河南町    | 1,037        | 106          | 241                         | -              | 952          | 114          | 271                         | -              | 900          | 105          | 275                         | -              |
| 大阪府 | 千早赤阪村  | 233          | 19           | 56                          | -              | 205          | 32           | 64                          | -              | 186          | 27           | 58                          | -              |
| 兵庫県 | 兵庫県    | 396,561      | 42,569       | 90,561                      | 4,636          | 388,326      | 53,770       | 104,263                     | 3,978          | 370,911      | 65,739       | 100,269                     | 2,754          |
| 兵庫県 | 神戸市    | 110,239      | 11,096       | 23,833                      | -              | 107,903      | 14,440       | 27,903                      | -              | 101,073      | 17,739       | 26,434                      | -              |
| 兵庫県 | 神戸市東灘区 | 17,774       | 1,784        | 3,366                       | -              | 17,780       | 2,570        | 4,211                       | -              | 16,869       | 3,258        | 3,806                       | -              |
| 兵庫県 | 神戸市灘区  | 9,470        | 1,012        | 1,831                       | -              | 10,031       | 1,595        | 2,362                       | -              | 9,786        | 1,992        | 2,344                       | -              |
| 兵庫県 | 神戸市兵庫区 | 5,644        | 579          | 1,124                       | -              | 5,714        | 730          | 1,360                       | -              | 5,553        | 869          | 1,314                       | -              |
| 兵庫県 | 神戸市長田区 | 5,375        | 470          | 1,068                       | -              | 5,059        | 544          | 1,219                       | -              | 4,293        | 569          | 1,158                       | -              |
| 兵庫県 | 神戸市須磨区 | 11,438       | 1,191        | 2,459                       | -              | 10,846       | 1,436        | 2,809                       | -              | 10,012       | 1,769        | 2,539                       | -              |
| 兵庫県 | 神戸市垂水区 | 16,490       | 1,487        | 3,541                       | -              | 16,657       | 2,075        | 4,409                       | -              | 15,838       | 2,528        | 4,459                       | -              |
| 兵庫県 | 神戸市北区  | 17,462       | 1,836        | 4,599                       | -              | 15,847       | 2,089        | 5,028                       | -              | 14,270       | 2,493        | 4,729                       | -              |
| 兵庫県 | 神戸市中央区 | 6,096        | 616          | 963                         | -              | 6,809        | 904          | 1,201                       | -              | 7,611        | 1,333        | 1,391                       | -              |
| 兵庫県 | 神戸市西区  | 20,490       | 2,121        | 4,882                       | -              | 19,160       | 2,497        | 5,304                       | -              | 16,841       | 2,928        | 4,694                       | -              |
| 兵庫県 | 姫路市    | 39,545       | 4,473        | 9,861                       | -              | 39,166       | 5,591        | 11,043                      | -              | 37,498       | 6,654        | 11,211                      | -              |
| 兵庫県 | 宍粟市    | 29,539       | 3,071        | 6,259                       | -              | 28,582       | 3,805        | 7,130                       | -              | 27,821       | 4,816        | 6,672                       | -              |
| 兵庫県 | 明石市    | 23,050       | 2,258        | 5,371                       | -              | 23,511       | 3,051        | 6,233                       | -              | 24,233       | 4,185        | 6,302                       | -              |
| 兵庫県 | 西宮市    | 42,028       | 4,026        | 7,951                       | -              | 41,097       | 5,284        | 9,582                       | -              | 40,272       | 6,967        | 9,458                       | -              |
| 兵庫県 | 洲本市    | 2,849        | 443          | 741                         | -              | 2,518        | 431          | 730                         | -              | 2,158        | 422          | 572                         | -              |
| 兵庫県 | 芦屋市    | 7,614        | 681          | 1,028                       | -              | 7,811        | 973          | 1,239                       | -              | 7,157        | 1,159        | 1,215                       | -              |
| 兵庫県 | 伊丹市    | 16,774       | 1,722        | 3,399                       | -              | 16,363       | 1,928        | 4,178                       | -              | 16,091       | 2,333        | 3,786                       | -              |
| 兵庫県 | 相生市    | 1,754        | 206          | 455                         | -              | 1,733        | 247          | 507                         | -              | 1,677        | 321          | 496                         | -              |
| 兵庫県 | 豊岡市    | 4,170        | 680          | 1,099                       | -              | 4,116        | 846          | 1,252                       | -              | 4,004        | 995          | 1,216                       | -              |
| 兵庫県 | 加古川市   | 21,078       | 2,327        | 5,573                       | -              | 20,593       | 2,976        | 6,038                       | -              | 19,004       | 3,356        | 5,705                       | -              |
| 兵庫県 | 赤穂市    | 3,225        | 421          | 862                         | -              | 3,116        | 485          | 978                         | -              | 2,753        | 515          | 952                         | -              |
| 兵庫県 | 西脇市    | 2,235        | 337          | 602                         | -              | 2,236        | 411          | 734                         | -              | 2,026        | 453          | 666                         | -              |
| 兵庫県 | 宝塚市    | 19,055       | 1,693        | 3,553                       | -              | 18,300       | 2,285        | 4,519                       | -              | 18,000       | 2,924        | 4,394                       | -              |
| 兵庫県 | 三木市    | 4,636        | 591          | 1,336                       | -              | 4,315        | 651          | 1,408                       | -              | 4,136        | 774          | 1,306                       | -              |
| 兵庫県 | 高砂市    | 7,081        | 880          | 1,831                       | -              | 6,693        | 1,023        | 2,084                       | -              | 6,115        | 1,124        | 1,943                       | -              |
| 兵庫県 | 川西市    | 12,068       | 1,018        | 2,653                       | -              | 12,016       | 1,457        | 3,358                       | -              | 11,033       | 1,733        | 3,113                       | -              |
| 兵庫県 | 小野市    | 3,192        | 407          | 921                         | -              | 3,229        | 520          | 1,141                       | -              | 3,126        | 699          | 1,132                       | -              |
| 兵庫県 | 三田市    | 9,600        | 865          | 2,830                       | -              | 8,527        | 983          | 2,561                       | -              | 7,762        | 1,176        | 2,335                       | -              |
| 兵庫県 | 加西市    | 2,060        | 328          | 582                         | -              | 1,922        | 362          | 589                         | -              | 1,960        | 432          | 607                         | -              |
| 兵庫県 | 篠山市    | 2,278        | 293          | 716                         | -              | 2,190        | 330          | 747                         | -              | 2,078        | 413          | 644                         | -              |
| 兵庫県 | 養父市    | 1,081        | 218          | 309                         | -              | 992          | 247          | 305                         | -              | 967          | 269          | 280                         | -              |
| 兵庫県 | 丹波市    | 3,089        | 521          | 978                         | -              | 3,115        | 652          | 1,055                       | -              | 3,054        | 790          | 1,005                       | -              |
| 兵庫県 | 南あわじ市  | 2,278        | 394          | 605                         | -              | 2,316        | 445          | 658                         | -              | 2,212        | 475          | 654                         | -              |
| 兵庫県 | 朝来市    | 1,550        | 250          | 493                         | -              | 1,492        | 316          | 523                         | -              | 1,469        | 396          | 489                         | -              |
| 兵庫県 | 淡路市    | 2,302        | 309          | 597                         | -              | 2,276        | 399          | 712                         | -              | 2,146        | 423          | 658                         | -              |
| 兵庫県 | 宍粟市    | 1,700        | 292          | 417                         | -              | 1,599        | 315          | 485                         | -              | 1,603        | 357          | 492                         | -              |
| 兵庫県 | 加東市    | 2,380        | 334          | 661                         | -              | 2,425        | 440          | 759                         | -              | 2,456        | 557          | 782                         | -              |
| 兵庫県 | たつの市   | 4,612        | 692          | 1,247                       | -              | 4,643        | 768          | 1,471                       | -              | 4,328        | 880          | 1,481                       | -              |
| 兵庫県 | 猪名川町   | 2,785        | 276          | 727                         | -              | 2,525        | 319          | 798                         | -              | 2,229        | 354          | 700                         | -              |
| 兵庫県 | 多可町    | 746          | 129          | 230                         | -              | 701          | 145          | 239                         | -              | 670          | 163          | 241                         | -              |
| 兵庫県 | 稲美町    | 1,879        | 219          | 550                         | -              | 2,056        | 291          | 692                         | -              | 1,979        | 337          | 668                         | -              |
| 兵庫県 | 播磨町    | 2,584        | 322          | 696                         | -              | 2,720        | 414          | 751                         | -              | 2,623        | 472          | 774                         | -              |
| 兵庫県 | 市川町    | 520          | 70           | 198                         | -              | 501          | 87           | 183                         | -              | 468          | 102          | 185                         | -              |

|      |       | 2010年        |              |                             |                | 2015年        |              |                             |                | 2020年        |              |                             |                |
|------|-------|--------------|--------------|-----------------------------|----------------|--------------|--------------|-----------------------------|----------------|--------------|--------------|-----------------------------|----------------|
|      |       | 一般世帯<br>全体※1 | 正社員共働<br>き世帯 | 正社員・<br>パートタイ<br>ム共働き<br>世帯 | 非正規雇用<br>共働き世帯 | 一般世帯<br>全体※1 | 正社員共働<br>き世帯 | 正社員・<br>パートタイ<br>ム共働き<br>世帯 | 非正規雇用<br>共働き世帯 | 一般世帯<br>全体※1 | 正社員共働<br>き世帯 | 正社員・<br>パートタイ<br>ム共働き<br>世帯 | 非正規雇用<br>共働き世帯 |
|      |       |              |              |                             |                |              |              |                             |                |              |              |                             |                |
| 兵庫県  | 福崎町   | 1,070        | 168          | 313                         | -              | 1,160        | 207          | 404                         | -              | 1,147        | 253          | 429                         | -              |
| 兵庫県  | 神河町   | 444          | 64           | 155                         | -              | 430          | 73           | 181                         | -              | 435          | 99           | 154                         | -              |
| 兵庫県  | 太子町   | 2,654        | 364          | 693                         | -              | 2,727        | 443          | 852                         | -              | 2,563        | 487          | 898                         | -              |
| 兵庫県  | 上郡町   | 817          | 131          | 236                         | -              | 711          | 130          | 241                         | -              | 585          | 135          | 220                         | -              |
| 兵庫県  | 佐用町   | 597          | 108          | 215                         | -              | 549          | 110          | 197                         | -              | 534          | 119          | 203                         | -              |
| 兵庫県  | 香美町   | 567          | 95           | 137                         | -              | 494          | 87           | 137                         | -              | 448          | 99           | 128                         | -              |
| 兵庫県  | 新温泉町  | 500          | 84           | 109                         | -              | 472          | 96           | 153                         | -              | 418          | 111          | 124                         | -              |
| 奈良県  | 奈良県   | 94,818       | 10,027       | 21,228                      | 895            | 91,604       | 12,758       | 24,750                      | 870            | 86,058       | 15,416       | 23,552                      | 555            |
| 奈良県  | 奈良市   | 25,349       | 2,693        | 5,471                       | -              | 24,471       | 3,377        | 6,335                       | -              | 22,996       | 4,205        | 5,978                       | -              |
| 奈良県  | 大和高田市 | 4,457        | 365          | 1,170                       | -              | 3,712        | 399          | 993                         | -              | 3,164        | 455          | 932                         | -              |
| 奈良県  | 大和郡山市 | 5,704        | 624          | 1,411                       | -              | 5,391        | 796          | 1,525                       | -              | 4,953        | 924          | 1,390                       | -              |
| 奈良県  | 天理市   | 4,084        | 542          | 904                         | -              | 4,015        | 644          | 1,118                       | -              | 3,721        | 722          | 1,116                       | -              |
| 奈良県  | 橿原市   | 8,893        | 854          | 1,976                       | -              | 8,666        | 1,161        | 2,275                       | -              | 8,020        | 1,443        | 2,106                       | -              |
| 奈良県  | 桜井市   | 3,685        | 343          | 928                         | -              | 3,460        | 405          | 980                         | -              | 3,247        | 512          | 999                         | -              |
| 奈良県  | 五條市   | 1,559        | 150          | 392                         | -              | 1,311        | 177          | 391                         | -              | 912          | 167          | 282                         | -              |
| 奈良県  | 御所市   | 1,117        | 99           | 251                         | -              | 955          | 114          | 250                         | -              | 731          | 95           | 202                         | -              |
| 奈良県  | 生駒市   | 9,974        | 1,027        | 1,977                       | -              | 10,331       | 1,573        | 2,720                       | -              | 9,716        | 1,706        | 2,274                       | -              |
| 奈良県  | 香芝市   | 7,143        | 650          | 1,389                       | -              | 7,155        | 908          | 1,930                       | -              | 7,020        | 1,141        | 1,916                       | -              |
| 奈良県  | 葛城市   | 2,394        | 245          | 517                         | -              | 2,564        | 333          | 704                         | -              | 2,758        | 491          | 804                         | -              |
| 奈良県  | 宇陀市   | 1,255        | 141          | 298                         | -              | 1,122        | 163          | 303                         | -              | 990          | 181          | 279                         | -              |
| 奈良県  | 山添村   | 35           | 5            | 11                          | -              | 33           | 6            | 9                           | -              | 38           | 13           | 12                          | -              |
| 奈良県  | 平群町   | 1,124        | 131          | 280                         | -              | 1,069        | 133          | 344                         | -              | 1,017        | 171          | 341                         | -              |
| 奈良県  | 三郷町   | 1,631        | 217          | 389                         | -              | 1,689        | 278          | 459                         | -              | 1,590        | 333          | 442                         | -              |
| 奈良県  | 斑鳩町   | 2,022        | 262          | 477                         | -              | 2,050        | 333          | 533                         | -              | 2,110        | 429          | 629                         | -              |
| 奈良県  | 安堵町   | 409          | 37           | 92                          | -              | 354          | 41           | 121                         | -              | 333          | 54           | 104                         | -              |
| 奈良県  | 川西町   | 495          | 50           | 126                         | -              | 507          | 75           | 155                         | -              | 508          | 97           | 176                         | -              |
| 奈良県  | 三宅町   | 394          | 58           | 75                          | -              | 346          | 49           | 108                         | -              | 332          | 57           | 106                         | -              |
| 奈良県  | 田原本町  | 1,991        | 196          | 472                         | -              | 1,984        | 252          | 608                         | -              | 1,942        | 341          | 599                         | -              |
| 奈良県  | 菅爾村   | 24           | 5            | 5                           | -              | 24           | 4            | 9                           | -              | 26           | 5            | 6                           | -              |
| 奈良県  | 御杖村   | 41           | 6            | 10                          | -              | 26           | 3            | 4                           | -              | 20           | 4            | 4                           | -              |
| 奈良県  | 高取町   | 309          | 39           | 67                          | -              | 319          | 46           | 108                         | -              | 267          | 43           | 87                          | -              |
| 奈良県  | 明日香村  | 165          | 21           | 44                          | -              | 164          | 25           | 36                          | -              | 191          | 35           | 44                          | -              |
| 奈良県  | 上牧町   | 1,697        | 147          | 430                         | -              | 1,325        | 127          | 428                         | -              | 1,248        | 156          | 412                         | -              |
| 奈良県  | 王寺町   | 1,482        | 204          | 298                         | -              | 1,748        | 328          | 413                         | -              | 1,900        | 472          | 509                         | -              |
| 奈良県  | 広陵町   | 2,733        | 277          | 615                         | -              | 2,662        | 342          | 723                         | -              | 2,728        | 451          | 769                         | -              |
| 奈良県  | 河合町   | 1,077        | 114          | 219                         | -              | 1,023        | 127          | 256                         | -              | 865          | 145          | 232                         | -              |
| 奈良県  | 吉野町   | 196          | 12           | 47                          | -              | 149          | 19           | 28                          | -              | 118          | 10           | 30                          | -              |
| 奈良県  | 大淀町   | 1,147        | 144          | 292                         | -              | 1,042        | 165          | 287                         | -              | 850          | 169          | 235                         | -              |
| 奈良県  | 下市町   | 195          | 36           | 46                          | -              | 144          | 25           | 31                          | -              | 101          | 17           | 23                          | -              |
| 奈良県  | 黒滝村   | 24           | 4            | 5                           | -              | 16           | -            | 8                           | -              | 16           | 3            | 3                           | -              |
| 奈良県  | 天川村   | 35           | -            | 4                           | -              | 26           | 5            | 6                           | -              | 27           | -            | 5                           | -              |
| 奈良県  | 野迫川村  | 20           | 5            | 3                           | -              | 13           | 5            | -                           | -              | 9            | 3            | -                           | -              |
| 奈良県  | 十津川村  | 151          | 24           | 36                          | -              | 124          | 21           | 34                          | -              | 100          | 25           | 24                          | -              |
| 奈良県  | 下北山村  | 55           | 6            | 14                          | -              | 34           | -            | 8                           | -              | 27           | 4            | 6                           | -              |
| 奈良県  | 上北山村  | 19           | -            | 5                           | -              | 10           | -            | 4                           | -              | 8            | -            | -                           | -              |
| 奈良県  | 川上村   | 33           | -            | 10                          | -              | 24           | -            | 5                           | -              | 31           | 3            | 7                           | -              |
| 奈良県  | 東吉野村  | 36           | -            | 11                          | -              | 31           | -            | 12                          | -              | 28           | -            | 12                          | -              |
| 和歌山県 | 和歌山県  | 61,524       | 7,435        | 15,338                      | 798            | 59,133       | 8,507        | 16,980                      | 667            | 55,262       | 9,777        | 16,207                      | 416            |
| 和歌山県 | 和歌山市  | 24,184       | 2,596        | 5,673                       | -              | 24,142       | 3,172        | 6,580                       | -              | 23,745       | 4,006        | 6,746                       | -              |
| 和歌山県 | 海南市   | 3,038        | 417          | 782                         | -              | 2,958        | 476          | 889                         | -              | 2,643        | 522          | 799                         | -              |
| 和歌山県 | 橋本市   | 4,221        | 581          | 1,181                       | -              | 3,877        | 664          | 1,185                       | -              | 3,533        | 686          | 1,161                       | -              |
| 和歌山県 | 有田市   | 1,661        | 195          | 395                         | -              | 1,513        | 209          | 405                         | -              | 1,334        | 211          | 418                         | -              |
| 和歌山県 | 御坊市   | 1,416        | 159          | 328                         | -              | 1,365        | 219          | 314                         | -              | 1,175        | 226          | 298                         | -              |
| 和歌山県 | 田辺市   | 5,049        | 580          | 1,208                       | -              | 4,564        | 608          | 1,236                       | -              | 3,983        | 706          | 1,129                       | -              |
| 和歌山県 | 新宮市   | 1,971        | 266          | 492                         | -              | 1,713        | 260          | 451                         | -              | 1,469        | 281          | 427                         | -              |
| 和歌山県 | 紀の川市  | 3,925        | 487          | 1,080                       | -              | 3,648        | 549          | 1,188                       | -              | 3,271        | 563          | 1,032                       | -              |
| 和歌山県 | 岩出市   | 4,602        | 473          | 1,310                       | -              | 4,453        | 515          | 1,525                       | -              | 4,130        | 591          | 1,261                       | -              |
| 和歌山県 | 紀美野町  | 364          | 69           | 102                         | -              | 330          | 69           | 108                         | -              | 259          | 45           | 104                         | -              |
| 和歌山県 | かつらぎ町 | 784          | 138          | 202                         | -              | 738          | 127          | 239                         | -              | 713          | 137          | 226                         | -              |
| 和歌山県 | 九度山町  | 139          | 19           | 33                          | -              | 128          | 23           | 38                          | -              | 108          | 18           | 33                          | -              |
| 和歌山県 | 高野町   | 89           | 17           | 11                          | -              | 88           | 14           | 23                          | -              | 79           | 13           | 14                          | -              |
| 和歌山県 | 湯浅町   | 678          | 86           | 137                         | -              | 619          | 104          | 164                         | -              | 526          | 100          | 143                         | -              |
| 和歌山県 | 広川町   | 344          | 51           | 72                          | -              | 335          | 53           | 79                          | -              | 321          | 74           | 94                          | -              |
| 和歌山県 | 有田川町  | 1,437        | 231          | 344                         | -              | 1,494        | 279          | 415                         | -              | 1,538        | 351          | 409                         | -              |
| 和歌山県 | 美浜町   | 488          | 90           | 129                         | -              | 411          | 81           | 115                         | -              | 349          | 85           | 114                         | -              |

|      |       | 2010年            |                  |                         |                    | 2015年            |                  |                         |                    | 2020年            |                  |                         |                    |
|------|-------|------------------|------------------|-------------------------|--------------------|------------------|------------------|-------------------------|--------------------|------------------|------------------|-------------------------|--------------------|
|      |       | 一般世帯全体※1<br>(世帯) | 正社員共働き世帯<br>(世帯) | 正社員・パートタイム共働き世帯<br>(世帯) | 非正規雇用共働き世帯<br>(世帯) | 一般世帯全体※1<br>(世帯) | 正社員共働き世帯<br>(世帯) | 正社員・パートタイム共働き世帯<br>(世帯) | 非正規雇用共働き世帯<br>(世帯) | 一般世帯全体※1<br>(世帯) | 正社員共働き世帯<br>(世帯) | 正社員・パートタイム共働き世帯<br>(世帯) | 非正規雇用共働き世帯<br>(世帯) |
|      |       |                  |                  |                         |                    |                  |                  |                         |                    |                  |                  |                         |                    |
| 和歌山県 | 日高町   | 507              | 72               | 144                     | -                  | 602              | 105              | 194                     | -                  | 642              | 149              | 210                     | -                  |
| 和歌山県 | 由良町   | 322              | 46               | 69                      | -                  | 268              | 47               | 72                      | -                  | 209              | 42               | 73                      | -                  |
| 和歌山県 | 印南町   | 391              | 48               | 74                      | -                  | 400              | 56               | 94                      | -                  | 429              | 77               | 108                     | -                  |
| 和歌山県 | みなべ町  | 628              | 85               | 139                     | -                  | 597              | 86               | 153                     | -                  | 549              | 97               | 133                     | -                  |
| 和歌山県 | 日高川町  | 575              | 95               | 169                     | -                  | 531              | 101              | 170                     | -                  | 498              | 116              | 141                     | -                  |
| 和歌山県 | 白浜町   | 1,190            | 158              | 303                     | -                  | 1,115            | 153              | 366                     | -                  | 966              | 167              | 296                     | -                  |
| 和歌山県 | 上富田町  | 1,120            | 145              | 321                     | -                  | 1,127            | 169              | 380                     | -                  | 1,091            | 199              | 356                     | -                  |
| 和歌山県 | すさみ町  | 226              | 30               | 61                      | -                  | 169              | 24               | 52                      | -                  | 141              | 21               | 49                      | -                  |
| 和歌山県 | 那智勝浦町 | 949              | 138              | 257                     | -                  | 863              | 149              | 239                     | -                  | 699              | 132              | 191                     | -                  |
| 和歌山県 | 太地町   | 167              | 16               | 54                      | -                  | 160              | 25               | 45                      | -                  | 122              | 21               | 42                      | -                  |
| 和歌山県 | 古座川町  | 126              | 24               | 34                      | -                  | 124              | 25               | 41                      | -                  | 90               | 20               | 23                      | -                  |
| 和歌山県 | 北山村   | 20               | 4                | 7                       | -                  | 17               | 5                | -                       | -                  | 18               | -                | 5                       | -                  |
| 和歌山県 | 串本町   | 913              | 119              | 227                     | -                  | 784              | 140              | 219                     | -                  | 632              | 120              | 172                     | -                  |
| 鳥取県  | 鳥取県   | 28,335           | 6,536            | 7,323                   | 439                | 29,063           | 8,149            | 8,244                   | 360                | 28,727           | 9,316            | 7,368                   | 227                |
| 鳥取県  | 鳥取市   | 10,780           | 2,613            | 2,571                   | -                  | 10,929           | 3,159            | 2,878                   | -                  | 10,585           | 3,561            | 2,560                   | -                  |
| 鳥取県  | 米子市   | 8,755            | 1,784            | 2,312                   | -                  | 9,182            | 2,290            | 2,727                   | -                  | 9,085            | 2,647            | 2,408                   | -                  |
| 鳥取県  | 倉吉市   | 2,208            | 548              | 534                     | -                  | 2,317            | 714              | 605                     | -                  | 2,247            | 779              | 572                     | -                  |
| 鳥取県  | 境港市   | 1,938            | 364              | 597                     | -                  | 1,908            | 474              | 626                     | -                  | 1,743            | 483              | 543                     | -                  |
| 鳥取県  | 岩美町   | 379              | 97               | 90                      | -                  | 381              | 113              | 97                      | -                  | 414              | 138              | 101                     | -                  |
| 鳥取県  | 若桜町   | 82               | 23               | 24                      | -                  | 68               | 21               | 21                      | -                  | 63               | 15               | 19                      | -                  |
| 鳥取県  | 智頭町   | 109              | 30               | 26                      | -                  | 130              | 32               | 26                      | -                  | 137              | 32               | 33                      | -                  |
| 鳥取県  | 八頭町   | 592              | 159              | 171                     | -                  | 570              | 183              | 175                     | -                  | 565              | 225              | 156                     | -                  |
| 鳥取県  | 三朝町   | 223              | 56               | 78                      | -                  | 204              | 60               | 74                      | -                  | 190              | 78               | 56                      | -                  |
| 鳥取県  | 湯梨浜町  | 775              | 211              | 215                     | -                  | 819              | 279              | 253                     | -                  | 886              | 347              | 217                     | -                  |
| 鳥取県  | 琴浦町   | 537              | 120              | 158                     | -                  | 558              | 168              | 147                     | -                  | 614              | 225              | 139                     | -                  |
| 鳥取県  | 北栄町   | 504              | 132              | 149                     | -                  | 494              | 163              | 148                     | -                  | 546              | 213              | 127                     | -                  |
| 鳥取県  | 日吉津村  | 187              | 51               | 46                      | -                  | 210              | 68               | 72                      | -                  | 232              | 84               | 71                      | -                  |
| 鳥取県  | 大山町   | 399              | 99               | 97                      | -                  | 428              | 134              | 120                     | -                  | 476              | 146              | 123                     | -                  |
| 鳥取県  | 南部町   | 356              | 97               | 111                     | -                  | 354              | 115              | 116                     | -                  | 361              | 133              | 98                      | -                  |
| 鳥取県  | 伯耆町   | 308              | 95               | 90                      | -                  | 338              | 114              | 114                     | -                  | 410              | 148              | 105                     | -                  |
| 鳥取県  | 日南町   | 74               | 21               | 16                      | -                  | 72               | 29               | 15                      | -                  | 79               | 29               | 14                      | -                  |
| 鳥取県  | 日野町   | 78               | 21               | 20                      | -                  | 56               | 18               | 14                      | -                  | 51               | 17               | 11                      | -                  |
| 鳥取県  | 江府町   | 51               | 15               | 18                      | -                  | 45               | 15               | 16                      | -                  | 43               | 16               | 15                      | -                  |
| 島根県  | 島根県   | 30,958           | 8,001            | 8,544                   | 396                | 31,556           | 9,641            | 9,460                   | 386                | 32,315           | 11,217           | 8,788                   | 378                |
| 島根県  | 松江市   | 11,878           | 2,661            | 3,264                   | -                  | 11,943           | 3,233            | 3,730                   | -                  | 12,091           | 3,785            | 3,372                   | -                  |
| 島根県  | 浜田市   | 3,025            | 860              | 881                     | -                  | 2,934            | 977              | 906                     | -                  | 2,723            | 1,019            | 741                     | -                  |
| 島根県  | 出雲市   | 7,496            | 1,949            | 2,065                   | -                  | 8,165            | 2,517            | 2,354                   | -                  | 9,008            | 3,134            | 2,458                   | -                  |
| 島根県  | 益田市   | 2,459            | 720              | 670                     | -                  | 2,392            | 839              | 656                     | -                  | 2,241            | 850              | 556                     | -                  |
| 島根県  | 大田市   | 1,435            | 409              | 378                     | -                  | 1,422            | 471              | 386                     | -                  | 1,439            | 533              | 358                     | -                  |
| 島根県  | 安来市   | 1,334            | 377              | 367                     | -                  | 1,348            | 437              | 451                     | -                  | 1,420            | 546              | 435                     | -                  |
| 島根県  | 江津市   | 1,214            | 389              | 346                     | -                  | 1,183            | 443              | 349                     | -                  | 1,107            | 467              | 265                     | -                  |
| 島根県  | 雲南市   | 1,056            | 305              | 302                     | -                  | 1,075            | 343              | 337                     | -                  | 1,170            | 447              | 342                     | -                  |
| 島根県  | 奥出雲町  | 224              | 74               | 58                      | -                  | 255              | 89               | 66                      | -                  | 250              | 105              | 55                      | -                  |
| 島根県  | 飯南町   | 129              | 43               | 24                      | -                  | 134              | 37               | 41                      | -                  | 132              | 46               | 34                      | -                  |
| 島根県  | 川本町   | 144              | 42               | 37                      | -                  | 138              | 48               | 38                      | -                  | 150              | 56               | 35                      | -                  |
| 島根県  | 美郷町   | 173              | 54               | 51                      | -                  | 168              | 63               | 46                      | -                  | 175              | 66               | 53                      | -                  |
| 島根県  | 邑南町   | 391              | 118              | 101                     | -                  | 399              | 144              | 100                     | -                  | 409              | 163              | 84                      | -                  |
| 島根県  | 津和野町  | 255              | 64               | 77                      | -                  | 234              | 71               | 68                      | -                  | 217              | 58               | 61                      | -                  |
| 島根県  | 吉賀町   | 271              | 86               | 85                      | -                  | 248              | 82               | 82                      | -                  | 251              | 98               | 66                      | -                  |
| 島根県  | 海士町   | 98               | 26               | 27                      | -                  | 112              | 32               | 29                      | -                  | 109              | 37               | 25                      | -                  |
| 島根県  | 西ノ島町  | 116              | 28               | 28                      | -                  | 124              | 32               | 32                      | -                  | 117              | 44               | 24                      | -                  |
| 島根県  | 知夫村   | 26               | 6                | 10                      | -                  | 22               | 6                | 5                       | -                  | 35               | 6                | 11                      | -                  |
| 島根県  | 隠岐の島町 | 812              | 253              | 184                     | -                  | 752              | 236              | 190                     | -                  | 679              | 258              | 169                     | -                  |
| 岡山県  | 岡山県   | 118,908          | 19,813           | 29,672                  | 1,100              | 119,133          | 23,280           | 33,446                  | 988                | 115,605          | 27,257           | 32,222                  | 645                |
| 岡山県  | 岡山市   | 50,086           | 7,429            | 11,711                  | -                  | 50,868           | 9,273            | 13,590                  | -                  | 50,132           | 11,228           | 13,079                  | -                  |
| 岡山県  | 岡山市北区 | 20,151           | 2,904            | 4,376                   | -                  | 21,078           | 3,774            | 5,293                   | -                  | 21,135           | 4,666            | 5,350                   | -                  |
| 岡山県  | 岡山市中区 | 10,990           | 1,595            | 2,440                   | -                  | 11,281           | 2,070            | 2,892                   | -                  | 11,355           | 2,591            | 2,817                   | -                  |
| 岡山県  | 岡山市東区 | 6,437            | 1,130            | 1,772                   | -                  | 6,190            | 1,227            | 1,859                   | -                  | 5,702            | 1,351            | 1,649                   | -                  |
| 岡山県  | 岡山市南区 | 12,508           | 1,800            | 3,123                   | -                  | 12,319           | 2,202            | 3,546                   | -                  | 11,940           | 2,620            | 3,263                   | -                  |
| 岡山県  | 倉敷市   | 33,079           | 5,363            | 8,356                   | -                  | 33,118           | 6,160            | 9,411                   | -                  | 31,378           | 7,038            | 9,072                   | -                  |
| 岡山県  | 津山市   | 6,180            | 1,142            | 1,501                   | -                  | 5,918            | 1,293            | 1,632                   | -                  | 5,810            | 1,526            | 1,561                   | -                  |
| 岡山県  | 玉野市   | 3,450            | 575              | 914                     | -                  | 3,182            | 579              | 933                     | -                  | 2,859            | 591              | 860                     | -                  |
| 岡山県  | 笠岡市   | 2,782            | 528              | 791                     | -                  | 2,563            | 526              | 748                     | -                  | 2,071            | 573              | 684                     | -                  |
| 岡山県  | 井原市   | 1,946            | 468              | 506                     | -                  | 1,835            | 496              | 545                     | -                  | 1,711            | 484              | 554                     | -                  |
| 岡山県  | 総社市   | 3,943            | 749              | 1,087                   | -                  | 4,319            | 887              | 1,239                   | -                  | 4,646            | 1,121            | 1,339                   | -                  |

|     |         | 2010年        |              |                             |                | 2015年        |              |                             |                | 2020年        |              |                             |                |
|-----|---------|--------------|--------------|-----------------------------|----------------|--------------|--------------|-----------------------------|----------------|--------------|--------------|-----------------------------|----------------|
|     |         | 一般世帯<br>全体*1 | 正社員共働<br>き世帯 | 正社員・<br>パートタイ<br>ム共働き<br>世帯 | 非正規雇用<br>共働き世帯 | 一般世帯<br>全体*1 | 正社員共働<br>き世帯 | 正社員・<br>パートタイ<br>ム共働き<br>世帯 | 非正規雇用<br>共働き世帯 | 一般世帯<br>全体*1 | 正社員共働<br>き世帯 | 正社員・<br>パートタイ<br>ム共働き<br>世帯 | 非正規雇用<br>共働き世帯 |
|     |         |              |              |                             |                |              |              |                             |                |              |              |                             |                |
| 岡山県 | 高梁市     | 1,217        | 297          | 298                         | -              | 1,157        | 337          | 321                         | -              | 1,049        | 314          | 277                         | -              |
| 岡山県 | 新見市     | 1,117        | 313          | 269                         | -              | 1,049        | 330          | 283                         | -              | 1,020        | 420          | 235                         | -              |
| 岡山県 | 備前市     | 1,775        | 269          | 479                         | -              | 1,640        | 281          | 518                         | -              | 1,402        | 286          | 489                         | -              |
| 岡山県 | 瀬戸内市    | 2,132        | 392          | 616                         | -              | 2,105        | 412          | 655                         | -              | 2,024        | 469          | 654                         | -              |
| 岡山県 | 赤磐市     | 2,587        | 416          | 756                         | -              | 2,672        | 465          | 922                         | -              | 2,754        | 606          | 929                         | -              |
| 岡山県 | 真庭市     | 1,626        | 396          | 440                         | -              | 1,631        | 496          | 445                         | -              | 1,671        | 578          | 411                         | -              |
| 岡山県 | 美作市     | 1,107        | 197          | 280                         | -              | 1,077        | 236          | 331                         | -              | 1,035        | 262          | 310                         | -              |
| 岡山県 | 浅口市     | 1,635        | 316          | 502                         | -              | 1,732        | 397          | 554                         | -              | 1,713        | 486          | 536                         | -              |
| 岡山県 | 和気町     | 627          | 107          | 187                         | -              | 596          | 129          | 206                         | -              | 564          | 126          | 202                         | -              |
| 岡山県 | 早島町     | 853          | 128          | 216                         | -              | 913          | 196          | 278                         | -              | 1,036        | 288          | 252                         | -              |
| 岡山県 | 里庄町     | 666          | 143          | 196                         | -              | 727          | 173          | 278                         | -              | 762          | 204          | 248                         | -              |
| 岡山県 | 矢掛町     | 522          | 122          | 156                         | -              | 539          | 155          | 151                         | -              | 560          | 156          | 174                         | -              |
| 岡山県 | 新庄村     | 31           | 6            | 6                           | -              | 36           | 11           | 6                           | -              | 34           | 5            | 8                           | -              |
| 岡山県 | 鏡野町     | 512          | 109          | 135                         | -              | 555          | 151          | 163                         | -              | 588          | 194          | 163                         | -              |
| 岡山県 | 勝央町     | 591          | 110          | 174                         | -              | 646          | 144          | 224                         | -              | 701          | 197          | 202                         | -              |
| 岡山県 | 奈義町     | 275          | 55           | 60                          | -              | 292          | 75           | 72                          | -              | 294          | 78           | 74                          | -              |
| 岡山県 | 西栗倉村    | 52           | 13           | 14                          | -              | 68           | 17           | 17                          | -              | 74           | 20           | 13                          | -              |
| 岡山県 | 久米南町    | 192          | 44           | 72                          | -              | 173          | 44           | 59                          | -              | 174          | 50           | 44                          | -              |
| 岡山県 | 美咲町     | 534          | 117          | 144                         | -              | 565          | 139          | 173                         | -              | 577          | 177          | 152                         | -              |
| 岡山県 | 吉備中央町   | 396          | 83           | 119                         | -              | 391          | 80           | 91                          | -              | 344          | 71           | 80                          | -              |
| 広島県 | 広島県     | 201,196      | 29,114       | 52,740                      | 2,078          | 201,404      | 35,169       | 59,328                      | 1,833          | 192,868      | 41,162       | 56,909                      | 1,254          |
| 広島県 | 広島市     | 93,802       | 12,000       | 23,259                      | -              | 94,618       | 15,015       | 26,803                      | -              | 90,799       | 17,930       | 25,965                      | -              |
| 広島県 | 広島市中央区  | 7,338        | 1,005        | 1,439                       | -              | 8,193        | 1,344        | 1,730                       | -              | 8,607        | 1,771        | 1,815                       | -              |
| 広島県 | 広島市東区   | 9,873        | 1,311        | 2,378                       | -              | 9,520        | 1,499        | 2,595                       | -              | 9,100        | 1,801        | 2,518                       | -              |
| 広島県 | 広島市南区   | 10,171       | 1,601        | 2,416                       | -              | 10,713       | 2,034        | 2,885                       | -              | 10,952       | 2,512        | 2,904                       | -              |
| 広島県 | 広島市西区   | 15,315       | 1,823        | 3,442                       | -              | 15,477       | 2,415        | 4,118                       | -              | 13,931       | 2,851        | 3,890                       | -              |
| 広島県 | 広島市安佐南区 | 22,940       | 2,557        | 5,647                       | -              | 23,871       | 3,435        | 6,821                       | -              | 22,621       | 4,010        | 6,624                       | -              |
| 広島県 | 広島市安佐北区 | 10,421       | 1,322        | 3,101                       | -              | 9,422        | 1,401        | 3,162                       | -              | 8,534        | 1,501        | 2,793                       | -              |
| 広島県 | 広島市安芸区  | 6,824        | 1,062        | 1,938                       | -              | 6,633        | 1,202        | 2,111                       | -              | 5,980        | 1,278        | 2,011                       | -              |
| 広島県 | 広島市佐伯区  | 10,920       | 1,319        | 2,898                       | -              | 10,789       | 1,685        | 3,381                       | -              | 11,074       | 2,206        | 3,410                       | -              |
| 広島県 | 呉市      | 14,621       | 2,207        | 4,211                       | -              | 13,510       | 2,475        | 4,397                       | -              | 12,112       | 2,683        | 3,992                       | -              |
| 広島県 | 竹原市     | 1,555        | 268          | 458                         | -              | 1,373        | 259          | 474                         | -              | 1,095        | 282          | 347                         | -              |
| 広島県 | 三原市     | 6,046        | 1,147        | 1,468                       | -              | 5,790        | 1,286        | 1,684                       | -              | 5,205        | 1,361        | 1,483                       | -              |
| 広島県 | 尾道市     | 8,004        | 1,386        | 2,067                       | -              | 7,658        | 1,568        | 2,189                       | -              | 7,141        | 1,704        | 2,141                       | -              |
| 広島県 | 福山市     | 29,591       | 4,274        | 7,535                       | -              | 31,050       | 5,519        | 9,111                       | -              | 30,425       | 6,595        | 9,081                       | -              |
| 広島県 | 府中市     | 1,882        | 474          | 479                         | -              | 1,852        | 524          | 528                         | -              | 1,770        | 518          | 498                         | -              |
| 広島県 | 三次市     | 2,975        | 671          | 806                         | -              | 2,816        | 745          | 800                         | -              | 2,746        | 838          | 685                         | -              |
| 広島県 | 庄原市     | 1,275        | 359          | 307                         | -              | 1,264        | 387          | 314                         | -              | 1,211        | 432          | 269                         | -              |
| 広島県 | 大竹市     | 1,738        | 240          | 524                         | -              | 1,678        | 266          | 531                         | -              | 1,502        | 279          | 491                         | -              |
| 広島県 | 東広島市    | 14,561       | 2,134        | 4,245                       | -              | 14,833       | 2,503        | 4,617                       | -              | 14,624       | 3,023        | 4,541                       | -              |
| 広島県 | 廿日市市    | 8,149        | 1,119        | 2,641                       | -              | 8,198        | 1,333        | 2,778                       | -              | 8,136        | 1,691        | 2,682                       | -              |
| 広島県 | 安芸高田市   | 1,393        | 311          | 424                         | -              | 1,344        | 347          | 438                         | -              | 1,170        | 309          | 330                         | -              |
| 広島県 | 江田島市    | 1,185        | 176          | 327                         | -              | 1,022        | 193          | 306                         | -              | 828          | 179          | 245                         | -              |
| 広島県 | 府中町     | 4,471        | 659          | 1,079                       | -              | 4,570        | 786          | 1,221                       | -              | 4,484        | 1,046        | 1,208                       | -              |
| 広島県 | 海田町     | 2,482        | 331          | 680                         | -              | 2,467        | 406          | 775                         | -              | 2,534        | 559          | 767                         | -              |
| 広島県 | 熊野町     | 1,750        | 235          | 592                         | -              | 1,677        | 279          | 604                         | -              | 1,537        | 284          | 568                         | -              |
| 広島県 | 坂町      | 1,042        | 131          | 326                         | -              | 980          | 159          | 350                         | -              | 966          | 202          | 358                         | -              |
| 広島県 | 安芸太田町   | 209          | 52           | 58                          | -              | 185          | 47           | 57                          | -              | 180          | 40           | 54                          | -              |
| 広島県 | 北広島町    | 909          | 210          | 257                         | -              | 897          | 218          | 266                         | -              | 800          | 210          | 228                         | -              |
| 広島県 | 大崎上島町   | 286          | 58           | 97                          | -              | 264          | 46           | 81                          | -              | 235          | 49           | 69                          | -              |
| 広島県 | 世羅町     | 687          | 135          | 176                         | -              | 632          | 147          | 199                         | -              | 582          | 156          | 171                         | -              |
| 広島県 | 神石高原町   | 225          | 51           | 62                          | -              | 224          | 57           | 75                          | -              | 225          | 72           | 70                          | -              |
| 山口県 | 山口県     | 90,266       | 14,926       | 24,169                      | 811            | 86,362       | 16,619       | 25,946                      | 686            | 80,730       | 18,791       | 24,377                      | 429            |
| 山口県 | 下関市     | 16,305       | 2,418        | 4,285                       | -              | 15,457       | 2,761        | 4,545                       | -              | 14,440       | 3,172        | 4,460                       | -              |
| 山口県 | 宇部市     | 11,010       | 1,900        | 2,784                       | -              | 10,711       | 2,169        | 3,031                       | -              | 9,830        | 2,519        | 2,801                       | -              |
| 山口県 | 山口市     | 13,544       | 2,428        | 3,460                       | -              | 13,427       | 2,744        | 3,874                       | -              | 12,815       | 3,207        | 3,760                       | -              |
| 山口県 | 萩市      | 2,377        | 506          | 697                         | -              | 2,100        | 550          | 630                         | -              | 1,838        | 544          | 504                         | -              |
| 山口県 | 防府市     | 7,774        | 1,341        | 2,219                       | -              | 7,814        | 1,567        | 2,363                       | -              | 7,679        | 1,849        | 2,296                       | -              |
| 山口県 | 下松市     | 4,130        | 572          | 1,070                       | -              | 4,264        | 685          | 1,227                       | -              | 4,466        | 848          | 1,282                       | -              |
| 山口県 | 岩国市     | 9,204        | 1,421        | 2,503                       | -              | 8,323        | 1,502        | 2,582                       | -              | 7,634        | 1,612        | 2,366                       | -              |
| 山口県 | 光市      | 3,664        | 593          | 1,099                       | -              | 3,387        | 580          | 1,158                       | -              | 3,106        | 645          | 1,012                       | -              |
| 山口県 | 長門市     | 1,557        | 360          | 445                         | -              | 1,510        | 366          | 505                         | -              | 1,373        | 415          | 433                         | -              |
| 山口県 | 柳井市     | 1,953        | 335          | 531                         | -              | 1,815        | 365          | 541                         | -              | 1,675        | 415          | 498                         | -              |
| 山口県 | 美祢市     | 1,247        | 260          | 406                         | -              | 1,055        | 250          | 377                         | -              | 859          | 234          | 271                         | -              |
| 山口県 | 周南市     | 10,216       | 1,436        | 2,616                       | -              | 9,593        | 1,641        | 2,864                       | -              | 8,643        | 1,779        | 2,604                       | -              |



|     |        | 2010年        |              |                             |                | 2015年        |              |                             |                | 2020年        |              |                             |                |
|-----|--------|--------------|--------------|-----------------------------|----------------|--------------|--------------|-----------------------------|----------------|--------------|--------------|-----------------------------|----------------|
|     |        | 一般世帯<br>全体※1 | 正社員共働<br>き世帯 | 正社員・<br>パートタイ<br>ム共働き<br>世帯 | 非正規雇用<br>共働き世帯 | 一般世帯<br>全体※1 | 正社員共働<br>き世帯 | 正社員・<br>パートタイ<br>ム共働き<br>世帯 | 非正規雇用<br>共働き世帯 | 一般世帯<br>全体※1 | 正社員共働<br>き世帯 | 正社員・<br>パートタイ<br>ム共働き<br>世帯 | 非正規雇用<br>共働き世帯 |
|     |        |              |              |                             |                |              |              |                             |                |              |              |                             |                |
| 山口県 | 山陽小野田市 | 4,033        | 778          | 1,112                       | -              | 3,906        | 847          | 1,247                       | -              | 3,722        | 941          | 1,231                       | -              |
| 山口県 | 周防大島町  | 665          | 131          | 198                         | -              | 547          | 121          | 170                         | -              | 455          | 102          | 131                         | -              |
| 山口県 | 和木町    | 535          | 68           | 161                         | -              | 555          | 89           | 186                         | -              | 518          | 102          | 165                         | -              |
| 山口県 | 上関町    | 94           | 9            | 20                          | -              | 77           | 8            | 26                          | -              | 62           | 5            | 23                          | -              |
| 山口県 | 田布施町   | 984          | 181          | 304                         | -              | 926          | 198          | 333                         | -              | 822          | 209          | 284                         | -              |
| 山口県 | 平生町    | 749          | 138          | 197                         | -              | 671          | 119          | 212                         | -              | 568          | 121          | 186                         | -              |
| 山口県 | 阿武町    | 122          | 28           | 31                          | -              | 123          | 22           | 38                          | -              | 108          | 27           | 29                          | -              |
| 徳島県 | 徳島県    | 43,110       | 9,204        | 9,187                       | 570            | 41,889       | 10,427       | 10,192                      | 465            | 38,905       | 11,639       | 9,788                       | 285            |
| 徳島県 | 徳島市    | 16,606       | 3,272        | 3,211                       | -              | 15,969       | 3,785        | 3,687                       | -              | 14,506       | 4,447        | 3,576                       | -              |
| 徳島県 | 鳴門市    | 3,360        | 779          | 761                         | -              | 3,211        | 818          | 806                         | -              | 2,809        | 815          | 727                         | -              |
| 徳島県 | 小松島市   | 2,229        | 460          | 498                         | -              | 2,106        | 522          | 525                         | -              | 1,861        | 510          | 469                         | -              |
| 徳島県 | 阿南市    | 4,251        | 990          | 910                         | -              | 4,235        | 1,125        | 1,055                       | -              | 4,031        | 1,196        | 1,075                       | -              |
| 徳島県 | 吉野川市   | 1,920        | 462          | 398                         | -              | 1,888        | 507          | 440                         | -              | 1,815        | 552          | 449                         | -              |
| 徳島県 | 阿波市    | 1,508        | 344          | 345                         | -              | 1,545        | 402          | 399                         | -              | 1,436        | 445          | 339                         | -              |
| 徳島県 | 美馬市    | 1,303        | 302          | 272                         | -              | 1,204        | 328          | 281                         | -              | 1,182        | 381          | 254                         | -              |
| 徳島県 | 三好市    | 1,121        | 312          | 287                         | -              | 987          | 291          | 268                         | -              | 798          | 282          | 219                         | -              |
| 徳島県 | 勝浦町    | 140          | 33           | 25                          | -              | 161          | 48           | 35                          | -              | 175          | 52           | 44                          | -              |
| 徳島県 | 上勝町    | 53           | 14           | 4                           | -              | 45           | 19           | 4                           | -              | 46           | 14           | 8                           | -              |
| 徳島県 | 佐那河内村  | 56           | 6            | 15                          | -              | 53           | 10           | 9                           | -              | 57           | 10           | 5                           | -              |
| 徳島県 | 石井町    | 1,377        | 312          | 300                         | -              | 1,420        | 366          | 358                         | -              | 1,459        | 436          | 378                         | -              |
| 徳島県 | 神山町    | 90           | 16           | 19                          | -              | 87           | 15           | 15                          | -              | 96           | 16           | 17                          | -              |
| 徳島県 | 那賀町    | 310          | 71           | 83                          | -              | 270          | 74           | 84                          | -              | 220          | 72           | 59                          | -              |
| 徳島県 | 牟岐町    | 178          | 39           | 43                          | -              | 155          | 35           | 38                          | -              | 109          | 24           | 32                          | -              |
| 徳島県 | 美波町    | 279          | 53           | 69                          | -              | 250          | 59           | 76                          | -              | 209          | 60           | 56                          | -              |
| 徳島県 | 海陽町    | 461          | 101          | 106                         | -              | 371          | 87           | 91                          | -              | 301          | 82           | 74                          | -              |
| 徳島県 | 松茂町    | 1,094        | 189          | 243                         | -              | 1,087        | 245          | 282                         | -              | 1,000        | 281          | 262                         | -              |
| 徳島県 | 北島町    | 1,675        | 376          | 406                         | -              | 1,833        | 476          | 459                         | -              | 1,886        | 553          | 467                         | -              |
| 徳島県 | 藍住町    | 2,684        | 514          | 634                         | -              | 2,773        | 627          | 692                         | -              | 2,723        | 729          | 681                         | -              |
| 徳島県 | 板野町    | 628          | 105          | 135                         | -              | 582          | 112          | 175                         | -              | 653          | 163          | 195                         | -              |
| 徳島県 | 上板町    | 642          | 130          | 150                         | -              | 585          | 118          | 155                         | -              | 553          | 156          | 154                         | -              |
| 徳島県 | つるぎ町   | 343          | 88           | 80                          | -              | 277          | 99           | 68                          | -              | 243          | 94           | 56                          | -              |
| 徳島県 | 東みよし町  | 680          | 208          | 162                         | -              | 672          | 237          | 152                         | -              | 629          | 242          | 163                         | -              |
| 香川県 | 香川県    | 61,814       | 11,235       | 15,889                      | 568            | 61,434       | 13,178       | 17,370                      | 462            | 59,856       | 15,212       | 16,832                      | 319            |
| 香川県 | 高松市    | 29,836       | 4,785        | 7,108                       | -              | 30,044       | 5,899        | 8,164                       | -              | 29,128       | 6,922        | 8,100                       | -              |
| 香川県 | 丸亀市    | 7,720        | 1,396        | 2,126                       | -              | 7,739        | 1,622        | 2,213                       | -              | 7,658        | 1,863        | 2,216                       | -              |
| 香川県 | 坂出市    | 3,041        | 678          | 746                         | -              | 3,031        | 735          | 828                         | -              | 2,879        | 794          | 792                         | -              |
| 香川県 | 善通寺市   | 1,875        | 371          | 462                         | -              | 1,875        | 421          | 513                         | -              | 1,841        | 468          | 536                         | -              |
| 香川県 | 観音寺市   | 3,286        | 663          | 912                         | -              | 3,054        | 727          | 853                         | -              | 3,111        | 854          | 819                         | -              |
| 香川県 | さぬき市   | 2,766        | 575          | 788                         | -              | 2,525        | 631          | 769                         | -              | 2,334        | 687          | 687                         | -              |
| 香川県 | 東かがわ市  | 1,539        | 333          | 442                         | -              | 1,403        | 347          | 438                         | -              | 1,248        | 380          | 341                         | -              |
| 香川県 | 三豊市    | 2,872        | 623          | 846                         | -              | 2,958        | 787          | 879                         | -              | 3,084        | 936          | 882                         | -              |
| 香川県 | 土庄町    | 744          | 162          | 232                         | -              | 643          | 160          | 180                         | -              | 588          | 170          | 165                         | -              |
| 香川県 | 小豆島町   | 770          | 219          | 189                         | -              | 688          | 210          | 189                         | -              | 649          | 220          | 159                         | -              |
| 香川県 | 三木町    | 1,771        | 369          | 486                         | -              | 1,738        | 416          | 514                         | -              | 1,797        | 499          | 505                         | -              |
| 香川県 | 直島町    | 187          | 23           | 53                          | -              | 185          | 26           | 59                          | -              | 179          | 30           | 56                          | -              |
| 香川県 | 宇多津町   | 1,626        | 232          | 393                         | -              | 1,625        | 289          | 459                         | -              | 1,487        | 315          | 410                         | -              |
| 香川県 | 綾川町    | 1,276        | 272          | 409                         | -              | 1,270        | 300          | 441                         | -              | 1,349        | 359          | 424                         | -              |
| 香川県 | 琴平町    | 464          | 91           | 131                         | -              | 417          | 92           | 138                         | -              | 364          | 103          | 103                         | -              |
| 香川県 | 多度津町   | 1,349        | 293          | 382                         | -              | 1,412        | 311          | 467                         | -              | 1,278        | 359          | 366                         | -              |
| 香川県 | まんのう町  | 692          | 150          | 184                         | -              | 827          | 205          | 266                         | -              | 882          | 253          | 271                         | -              |
| 愛媛県 | 愛媛県    | 90,173       | 13,140       | 22,555                      | 875            | 85,471       | 15,157       | 24,642                      | 717            | 79,898       | 16,900       | 22,483                      | 406            |
| 愛媛県 | 松山市    | 36,265       | 4,206        | 8,739                       | -              | 34,964       | 5,187        | 9,787                       | -              | 33,491       | 6,040        | 8,742                       | -              |
| 愛媛県 | 今治市    | 9,966        | 1,211        | 2,396                       | -              | 9,403        | 1,412        | 2,798                       | -              | 8,756        | 1,636        | 2,663                       | -              |
| 愛媛県 | 宇和島市   | 4,059        | 789          | 882                         | -              | 3,758        | 834          | 943                         | -              | 3,273        | 842          | 776                         | -              |
| 愛媛県 | 八幡浜市   | 2,120        | 363          | 528                         | -              | 1,767        | 363          | 523                         | -              | 1,569        | 340          | 449                         | -              |
| 愛媛県 | 新居浜市   | 8,429        | 1,417        | 2,158                       | -              | 8,179        | 1,578        | 2,252                       | -              | 7,595        | 1,737        | 2,118                       | -              |
| 愛媛県 | 西条市    | 7,715        | 1,304        | 2,025                       | -              | 7,232        | 1,446        | 2,178                       | -              | 6,904        | 1,584        | 2,087                       | -              |
| 愛媛県 | 大洲市    | 2,855        | 576          | 742                         | -              | 2,495        | 644          | 741                         | -              | 2,141        | 604          | 646                         | -              |
| 愛媛県 | 伊予市    | 2,240        | 290          | 671                         | -              | 2,263        | 364          | 743                         | -              | 2,162        | 432          | 715                         | -              |
| 愛媛県 | 四国中央市  | 5,773        | 1,092        | 1,523                       | -              | 5,434        | 1,215        | 1,630                       | -              | 4,648        | 1,356        | 1,348                       | -              |
| 愛媛県 | 西予市    | 2,144        | 545          | 548                         | -              | 1,952        | 572          | 517                         | -              | 1,693        | 511          | 475                         | -              |
| 愛媛県 | 東温市    | 2,307        | 322          | 611                         | -              | 2,210        | 421          | 728                         | -              | 2,197        | 505          | 729                         | -              |
| 愛媛県 | 上島町    | 270          | 41           | 88                          | -              | 260          | 55           | 79                          | -              | 226          | 51           | 71                          | -              |
| 愛媛県 | 久万高原町  | 449          | 82           | 126                         | -              | 370          | 73           | 103                         | -              | 303          | 76           | 65                          | -              |
| 愛媛県 | 松前町    | 2,061        | 282          | 622                         | -              | 2,026        | 359          | 650                         | -              | 2,034        | 456          | 700                         | -              |

|     |          | 2010年        |              |                             |                | 2015年        |              |                             |                | 2020年        |              |                             |                |
|-----|----------|--------------|--------------|-----------------------------|----------------|--------------|--------------|-----------------------------|----------------|--------------|--------------|-----------------------------|----------------|
|     |          | 一般世帯<br>全体*1 | 正社員共働<br>き世帯 | 正社員・<br>パートタイ<br>ム共働き<br>世帯 | 非正規雇用<br>共働き世帯 | 一般世帯<br>全体*1 | 正社員共働<br>き世帯 | 正社員・<br>パートタイ<br>ム共働き<br>世帯 | 非正規雇用<br>共働き世帯 | 一般世帯<br>全体*1 | 正社員共働<br>き世帯 | 正社員・<br>パートタイ<br>ム共働き<br>世帯 | 非正規雇用<br>共働き世帯 |
|     |          |              |              |                             |                |              |              |                             |                |              |              |                             |                |
| 愛媛県 | 砥部町      | 1,414        | 174          | 338                         | -              | 1,296        | 192          | 417                         | -              | 1,247        | 244          | 423                         | -              |
| 愛媛県 | 内子町      | 872          | 179          | 225                         | -              | 820          | 188          | 250                         | -              | 765          | 223          | 224                         | -              |
| 愛媛県 | 伊方町      | 500          | 88           | 119                         | -              | 394          | 69           | 103                         | -              | 304          | 59           | 100                         | -              |
| 愛媛県 | 松野町      | 184          | 42           | 54                          | -              | 145          | 31           | 51                          | -              | 153          | 56           | 39                          | -              |
| 愛媛県 | 鬼北町      | 550          | 137          | 160                         | -              | 503          | 154          | 149                         | -              | 437          | 148          | 113                         | -              |
| 愛媛県 | 愛南町      | 1,142        | 259          | 258                         | -              | 994          | 249          | 237                         | -              | 755          | 212          | 169                         | -              |
| 高知県 | 高知県      | 45,291       | 10,984       | 9,804                       | 657            | 42,151       | 11,324       | 9,513                       | 492            | 38,682       | 12,081       | 8,096                       | 321            |
| 高知県 | 高知市      | 23,022       | 5,299        | 4,778                       | -              | 21,996       | 5,700        | 4,610                       | -              | 20,341       | 6,230        | 4,196                       | -              |
| 高知県 | 室戸市      | 543          | 93           | 128                         | -              | 447          | 83           | 107                         | -              | 362          | 78           | 97                          | -              |
| 高知県 | 安芸市      | 961          | 234          | 183                         | -              | 802          | 224          | 195                         | -              | 697          | 197          | 139                         | -              |
| 高知県 | 南国市      | 3,131        | 765          | 754                         | -              | 2,971        | 845          | 761                         | -              | 2,880        | 983          | 680                         | -              |
| 高知県 | 土佐市      | 1,349        | 376          | 304                         | -              | 1,383        | 400          | 309                         | -              | 1,267        | 414          | 259                         | -              |
| 高知県 | 須崎市      | 1,048        | 236          | 224                         | -              | 933          | 215          | 219                         | -              | 828          | 246          | 158                         | -              |
| 高知県 | 宿毛市      | 1,331        | 304          | 272                         | -              | 1,117        | 298          | 259                         | -              | 926          | 263          | 154                         | -              |
| 高知県 | 土佐清水市    | 732          | 158          | 143                         | -              | 564          | 152          | 115                         | -              | 443          | 135          | 83                          | -              |
| 高知県 | 四万十市     | 1,997        | 583          | 458                         | -              | 1,964        | 594          | 444                         | -              | 1,827        | 586          | 363                         | -              |
| 高知県 | 香南市      | 2,192        | 520          | 498                         | -              | 2,121        | 556          | 505                         | -              | 1,997        | 598          | 407                         | -              |
| 高知県 | 香美市      | 1,291        | 353          | 305                         | -              | 1,213        | 338          | 336                         | -              | 1,265        | 439          | 278                         | -              |
| 高知県 | 東洋町      | 132          | 13           | 22                          | -              | 91           | 11           | 24                          | -              | 70           | 16           | 19                          | -              |
| 高知県 | 奈半利町     | 147          | 25           | 33                          | -              | 147          | 40           | 30                          | -              | 128          | 44           | 29                          | -              |
| 高知県 | 田野町      | 140          | 38           | 34                          | -              | 121          | 41           | 28                          | -              | 108          | 40           | 20                          | -              |
| 高知県 | 安田町      | 96           | 21           | 28                          | -              | 91           | 25           | 23                          | -              | 97           | 32           | 22                          | -              |
| 高知県 | 北川村      | 58           | 14           | 15                          | -              | 62           | 12           | 19                          | -              | 48           | 12           | 10                          | -              |
| 高知県 | 馬路村      | 65           | 23           | 8                           | -              | 41           | 16           | 12                          | -              | 39           | 18           | 10                          | -              |
| 高知県 | 芸西村      | 184          | 42           | 32                          | -              | 205          | 49           | 39                          | -              | 193          | 45           | 25                          | -              |
| 高知県 | 本山町      | 164          | 51           | 37                          | -              | 148          | 44           | 40                          | -              | 124          | 36           | 26                          | -              |
| 高知県 | 大豊町      | 119          | 39           | 23                          | -              | 97           | 31           | 14                          | -              | 77           | 32           | 7                           | -              |
| 高知県 | 土佐町      | 154          | 49           | 32                          | -              | 155          | 49           | 36                          | -              | 155          | 52           | 26                          | -              |
| 高知県 | 大川村      | 11           | 5            | -                           | -              | 14           | 7            | -                           | -              | 20           | 10           | 3                           | -              |
| 高知県 | いの町      | 1,408        | 421          | 318                         | -              | 1,075        | 333          | 262                         | -              | 995          | 344          | 218                         | -              |
| 高知県 | 仁淀川町     | 225          | 67           | 55                          | -              | 182          | 55           | 68                          | -              | 147          | 41           | 43                          | -              |
| 高知県 | 中土佐町     | 343          | 78           | 92                          | -              | 277          | 64           | 85                          | -              | 220          | 64           | 61                          | -              |
| 高知県 | 佐川町      | 695          | 219          | 194                         | -              | 657          | 229          | 188                         | -              | 624          | 232          | 153                         | -              |
| 高知県 | 越知町      | 255          | 87           | 62                          | -              | 238          | 94           | 63                          | -              | 210          | 86           | 51                          | -              |
| 高知県 | 橋原町      | 167          | 70           | 30                          | -              | 148          | 60           | 30                          | -              | 147          | 72           | 30                          | -              |
| 高知県 | 日高村      | 245          | 73           | 60                          | -              | 192          | 57           | 45                          | -              | 188          | 59           | 48                          | -              |
| 高知県 | 津野町      | 250          | 70           | 61                          | -              | 260          | 76           | 78                          | -              | 254          | 84           | 70                          | -              |
| 高知県 | 四万十町     | 806          | 190          | 197                         | -              | 706          | 199          | 163                         | -              | 640          | 192          | 131                         | -              |
| 高知県 | 大月町      | 248          | 54           | 40                          | -              | 195          | 45           | 40                          | -              | 144          | 42           | 23                          | -              |
| 高知県 | 三原村      | 80           | 16           | 12                          | -              | 71           | 15           | 17                          | -              | 63           | 18           | 10                          | -              |
| 高知県 | 黒潮町      | 560          | 139          | 113                         | -              | 473          | 118          | 111                         | -              | 403          | 129          | 78                          | -              |
| 福岡県 | 福岡県      | 322,098      | 40,818       | 75,590                      | 4,088          | 329,914      | 50,329       | 87,777                      | 3,557          | 328,773      | 63,584       | 87,477                      | 2,522          |
| 福岡県 | 北九州市     | 64,246       | 8,632        | 15,101                      | -              | 62,778       | 10,171       | 16,754                      | -              | 58,260       | 11,628       | 15,827                      | -              |
| 福岡県 | 北九州市門司区  | 6,002        | 851          | 1,584                       | -              | 5,762        | 1,024        | 1,730                       | -              | 4,936        | 1,165        | 1,489                       | -              |
| 福岡県 | 北九州市若松区  | 5,392        | 777          | 1,377                       | -              | 5,361        | 896          | 1,487                       | -              | 5,114        | 970          | 1,456                       | -              |
| 福岡県 | 北九州市戸畑区  | 4,041        | 509          | 938                         | -              | 3,743        | 601          | 961                         | -              | 3,507        | 712          | 887                         | -              |
| 福岡県 | 北九州市小倉北区 | 10,392       | 1,294        | 2,149                       | -              | 10,274       | 1,563        | 2,407                       | -              | 10,472       | 1,951        | 2,276                       | -              |
| 福岡県 | 北九州市小倉南区 | 16,256       | 2,023        | 3,782                       | -              | 15,794       | 2,305        | 4,361                       | -              | 14,304       | 2,731        | 4,170                       | -              |
| 福岡県 | 北九州市八幡東区 | 3,889        | 668          | 873                         | -              | 3,907        | 747          | 979                         | -              | 3,698        | 846          | 965                         | -              |
| 福岡県 | 北九州市八幡西区 | 18,274       | 2,510        | 4,398                       | -              | 17,937       | 3,035        | 4,829                       | -              | 16,229       | 3,253        | 4,584                       | -              |
| 福岡県 | 福岡市      | 104,737      | 10,644       | 21,900                      | -              | 111,656      | 14,175       | 26,764                      | -              | 114,380      | 20,147       | 28,121                      | -              |
| 福岡県 | 福岡市東区    | 22,347       | 2,447        | 5,265                       | -              | 23,880       | 3,239        | 6,389                       | -              | 24,569       | 4,721        | 6,560                       | -              |
| 福岡県 | 福岡市博多区   | 11,636       | 1,222        | 2,712                       | -              | 12,178       | 1,718        | 3,143                       | -              | 13,757       | 2,453        | 3,252                       | -              |
| 福岡県 | 福岡市中央区   | 10,289       | 1,060        | 1,454                       | -              | 11,607       | 1,388        | 1,886                       | -              | 12,121       | 1,976        | 2,045                       | -              |
| 福岡県 | 福岡市南区    | 18,591       | 1,688        | 3,790                       | -              | 19,580       | 2,378        | 4,665                       | -              | 20,080       | 3,540        | 4,905                       | -              |
| 福岡県 | 福岡市西区    | 15,828       | 1,666        | 3,282                       | -              | 17,083       | 2,191        | 4,230                       | -              | 16,743       | 2,942        | 4,538                       | -              |
| 福岡県 | 福岡市城南区   | 8,969        | 983          | 1,870                       | -              | 9,371        | 1,294        | 2,195                       | -              | 9,117        | 1,721        | 2,266                       | -              |
| 福岡県 | 福岡市早良区   | 17,077       | 1,578        | 3,527                       | -              | 17,957       | 1,967        | 4,256                       | -              | 17,993       | 2,794        | 4,555                       | -              |
| 福岡県 | 大牟田市     | 6,262        | 1,070        | 1,564                       | -              | 5,749        | 1,149        | 1,627                       | -              | 5,595        | 1,286        | 1,583                       | -              |
| 福岡県 | 久留米市     | 18,433       | 2,731        | 4,799                       | -              | 19,236       | 3,377        | 5,633                       | -              | 18,427       | 4,228        | 5,429                       | -              |
| 福岡県 | 直方市      | 3,327        | 566          | 763                         | -              | 3,285        | 628          | 817                         | -              | 3,301        | 610          | 842                         | -              |
| 福岡県 | 飯塚市      | 7,544        | 1,419        | 1,721                       | -              | 7,493        | 1,613        | 1,876                       | -              | 7,679        | 1,957        | 1,904                       | -              |
| 福岡県 | 田川市      | 2,902        | 595          | 592                         | -              | 2,688        | 591          | 618                         | -              | 2,481        | 691          | 579                         | -              |
| 福岡県 | 柳川市      | 2,893        | 501          | 740                         | -              | 2,754        | 565          | 824                         | -              | 2,820        | 653          | 754                         | -              |
| 福岡県 | 八女市      | 2,561        | 454          | 664                         | -              | 2,506        | 521          | 711                         | -              | 2,561        | 636          | 670                         | -              |

|     |       | 2010年        |              |                             |                | 2015年        |              |                             |                | 2020年        |              |                             |                |
|-----|-------|--------------|--------------|-----------------------------|----------------|--------------|--------------|-----------------------------|----------------|--------------|--------------|-----------------------------|----------------|
|     |       | 一般世帯<br>全体*1 | 正社員共働<br>き世帯 | 正社員・<br>パートタイ<br>ム共働き<br>世帯 | 非正規雇用<br>共働き世帯 | 一般世帯<br>全体*1 | 正社員共働<br>き世帯 | 正社員・<br>パートタイ<br>ム共働き<br>世帯 | 非正規雇用<br>共働き世帯 | 一般世帯<br>全体*1 | 正社員共働<br>き世帯 | 正社員・<br>パートタイ<br>ム共働き<br>世帯 | 非正規雇用<br>共働き世帯 |
|     |       |              |              |                             |                |              |              |                             |                |              |              |                             |                |
| 福岡県 | 筑後市   | 3,031        | 560          | 828                         | -              | 3,197        | 665          | 887                         | -              | 3,276        | 814          | 944                         | -              |
| 福岡県 | 大川市   | 1,367        | 217          | 361                         | -              | 1,245        | 242          | 358                         | -              | 1,311        | 315          | 358                         | -              |
| 福岡県 | 行橋市   | 4,872        | 809          | 1,288                       | -              | 4,911        | 834          | 1,466                       | -              | 4,853        | 1,004        | 1,405                       | -              |
| 福岡県 | 豊前市   | 1,541        | 320          | 477                         | -              | 1,388        | 354          | 453                         | -              | 1,307        | 351          | 387                         | -              |
| 福岡県 | 中間市   | 2,292        | 275          | 615                         | -              | 2,045        | 305          | 604                         | -              | 1,949        | 324          | 489                         | -              |
| 福岡県 | 小郡市   | 4,327        | 583          | 1,279                       | -              | 4,178        | 716          | 1,473                       | -              | 4,143        | 866          | 1,370                       | -              |
| 福岡県 | 筑紫野市  | 7,892        | 1,014        | 1,986                       | -              | 8,073        | 1,351        | 2,308                       | -              | 8,158        | 1,687        | 2,111                       | -              |
| 福岡県 | 春日市   | 9,639        | 980          | 2,267                       | -              | 9,795        | 1,178        | 2,633                       | -              | 9,367        | 1,397        | 2,347                       | -              |
| 福岡県 | 大野城市  | 8,537        | 985          | 1,989                       | -              | 8,964        | 1,315        | 2,388                       | -              | 8,788        | 1,527        | 2,155                       | -              |
| 福岡県 | 宗像市   | 6,577        | 830          | 1,700                       | -              | 6,796        | 1,107        | 2,011                       | -              | 6,945        | 1,249        | 1,906                       | -              |
| 福岡県 | 太宰府市  | 5,340        | 601          | 1,159                       | -              | 5,755        | 767          | 1,535                       | -              | 5,663        | 958          | 1,524                       | -              |
| 福岡県 | 古賀市   | 4,302        | 543          | 1,174                       | -              | 4,098        | 615          | 1,272                       | -              | 4,221        | 849          | 1,404                       | -              |
| 福岡県 | 福津市   | 3,540        | 513          | 913                         | -              | 4,240        | 698          | 1,173                       | -              | 5,568        | 1,137        | 1,417                       | -              |
| 福岡県 | うきは市  | 1,212        | 218          | 302                         | -              | 1,233        | 270          | 334                         | -              | 1,147        | 305          | 294                         | -              |
| 福岡県 | 宮若市   | 1,510        | 227          | 318                         | -              | 1,370        | 242          | 394                         | -              | 1,333        | 287          | 372                         | -              |
| 福岡県 | 嘉麻市   | 1,896        | 326          | 517                         | -              | 1,646        | 312          | 462                         | -              | 1,498        | 371          | 403                         | -              |
| 福岡県 | 朝倉市   | 2,266        | 364          | 624                         | -              | 2,246        | 431          | 703                         | -              | 2,248        | 487          | 642                         | -              |
| 福岡県 | みやま市  | 1,387        | 270          | 413                         | -              | 1,376        | 309          | 423                         | -              | 1,477        | 377          | 429                         | -              |
| 福岡県 | 糸島市   | 6,003        | 712          | 1,657                       | -              | 5,816        | 813          | 1,851                       | -              | 6,240        | 1,086        | 1,866                       | -              |
| 福岡県 | 那珂川市  | 4,661        | 411          | 1,077                       | -              | 4,563        | 542          | 1,245                       | -              | 4,233        | 661          | 1,158                       | -              |
| 福岡県 | 宇美町   | 2,588        | 303          | 780                         | -              | 2,543        | 378          | 797                         | -              | 2,566        | 437          | 803                         | -              |
| 福岡県 | 篠栗町   | 2,726        | 328          | 687                         | -              | 2,567        | 363          | 755                         | -              | 2,455        | 480          | 755                         | -              |
| 福岡県 | 志免町   | 3,744        | 385          | 920                         | -              | 3,989        | 539          | 1,158                       | -              | 4,090        | 754          | 1,182                       | -              |
| 福岡県 | 須恵町   | 1,707        | 209          | 411                         | -              | 2,001        | 309          | 546                         | -              | 2,257        | 402          | 651                         | -              |
| 福岡県 | 新宮町   | 2,339        | 263          | 492                         | -              | 3,335        | 476          | 863                         | -              | 3,604        | 660          | 1,157                       | -              |
| 福岡県 | 久山町   | 531          | 84           | 134                         | -              | 567          | 92           | 181                         | -              | 689          | 152          | 202                         | -              |
| 福岡県 | 粕屋町   | 3,950        | 399          | 821                         | -              | 4,471        | 674          | 1,127                       | -              | 4,746        | 916          | 1,305                       | -              |
| 福岡県 | 芦屋町   | 1,043        | 138          | 269                         | -              | 941          | 133          | 312                         | -              | 808          | 143          | 273                         | -              |
| 福岡県 | 水巻町   | 1,618        | 262          | 443                         | -              | 1,670        | 252          | 408                         | -              | 1,622        | 307          | 457                         | -              |
| 福岡県 | 岡垣町   | 2,118        | 298          | 574                         | -              | 2,126        | 352          | 664                         | -              | 2,080        | 400          | 661                         | -              |
| 福岡県 | 遠賀町   | 1,095        | 180          | 273                         | -              | 1,137        | 204          | 314                         | -              | 1,177        | 263          | 356                         | -              |
| 福岡県 | 小竹町   | 404          | 57           | 106                         | -              | 320          | 47           | 89                          | -              | 263          | 40           | 83                          | -              |
| 福岡県 | 鞍手町   | 769          | 128          | 202                         | -              | 727          | 165          | 204                         | -              | 675          | 172          | 193                         | -              |
| 福岡県 | 桂川町   | 733          | 146          | 207                         | -              | 723          | 171          | 199                         | -              | 677          | 195          | 169                         | -              |
| 福岡県 | 筑前町   | 1,591        | 257          | 474                         | -              | 1,675        | 310          | 553                         | -              | 1,795        | 368          | 530                         | -              |
| 福岡県 | 東峰村   | 45           | 11           | 9                           | -              | 42           | 8            | 10                          | -              | 40           | 7            | 10                          | -              |
| 福岡県 | 大刀洗町  | 813          | 137          | 245                         | -              | 850          | 151          | 272                         | -              | 1,013        | 236          | 301                         | -              |
| 福岡県 | 大木町   | 803          | 148          | 252                         | -              | 850          | 174          | 296                         | -              | 851          | 218          | 308                         | -              |
| 福岡県 | 広川町   | 1,114        | 186          | 316                         | -              | 1,141        | 223          | 352                         | -              | 1,133        | 278          | 339                         | -              |
| 福岡県 | 香春町   | 514          | 108          | 105                         | -              | 456          | 102          | 137                         | -              | 425          | 119          | 111                         | -              |
| 福岡県 | 添田町   | 419          | 82           | 104                         | -              | 401          | 94           | 118                         | -              | 310          | 82           | 92                          | -              |
| 福岡県 | 糸田町   | 469          | 83           | 105                         | -              | 437          | 87           | 111                         | -              | 388          | 98           | 99                          | -              |
| 福岡県 | 川崎町   | 841          | 133          | 201                         | -              | 718          | 130          | 189                         | -              | 582          | 137          | 164                         | -              |
| 福岡県 | 大任町   | 231          | 49           | 48                          | -              | 227          | 57           | 54                          | -              | 249          | 57           | 69                          | -              |
| 福岡県 | 赤村    | 150          | 30           | 31                          | -              | 139          | 32           | 39                          | -              | 121          | 35           | 35                          | -              |
| 福岡県 | 福智町   | 1,202        | 214          | 248                         | -              | 1,076        | 222          | 264                         | -              | 987          | 204          | 264                         | -              |
| 福岡県 | 苅田町   | 2,584        | 365          | 628                         | -              | 2,581        | 428          | 766                         | -              | 2,692        | 510          | 825                         | -              |
| 福岡県 | みやこ町  | 967          | 189          | 279                         | -              | 901          | 207          | 311                         | -              | 794          | 207          | 275                         | -              |
| 福岡県 | 吉富町   | 464          | 109          | 155                         | -              | 444          | 116          | 153                         | -              | 424          | 124          | 127                         | -              |
| 福岡県 | 上毛町   | 426          | 88           | 139                         | -              | 428          | 103          | 163                         | -              | 400          | 118          | 150                         | -              |
| 福岡県 | 築上町   | 1,016        | 184          | 281                         | -              | 994          | 205          | 303                         | -              | 842          | 196          | 253                         | -              |
| 佐賀県 | 佐賀県   | 56,065       | 10,436       | 14,909                      | 753            | 56,683       | 12,435       | 17,098                      | 697            | 56,032       | 14,760       | 16,727                      | 474            |
| 佐賀県 | 佐賀市   | 14,110       | 2,394        | 3,556                       | -              | 14,490       | 2,904        | 4,175                       | -              | 14,022       | 3,515        | 4,216                       | -              |
| 佐賀県 | 唐津市   | 5,992        | 1,186        | 1,512                       | -              | 5,844        | 1,450        | 1,681                       | -              | 5,726        | 1,639        | 1,623                       | -              |
| 佐賀県 | 鳥栖市   | 5,239        | 766          | 1,431                       | -              | 5,883        | 1,014        | 1,964                       | -              | 5,745        | 1,231        | 1,816                       | -              |
| 佐賀県 | 多久市   | 851          | 229          | 250                         | -              | 778          | 235          | 241                         | -              | 748          | 257          | 202                         | -              |
| 佐賀県 | 伊万里市  | 2,778        | 682          | 688                         | -              | 2,849        | 868          | 844                         | -              | 2,705        | 918          | 729                         | -              |
| 佐賀県 | 武雄市   | 2,219        | 461          | 595                         | -              | 2,241        | 549          | 661                         | -              | 2,392        | 726          | 676                         | -              |
| 佐賀県 | 鹿島市   | 1,353        | 292          | 406                         | -              | 1,332        | 373          | 376                         | -              | 1,223        | 375          | 362                         | -              |
| 佐賀県 | 小城市   | 2,636        | 532          | 768                         | -              | 2,566        | 657          | 798                         | -              | 2,693        | 827          | 819                         | -              |
| 佐賀県 | 嬉野市   | 997          | 231          | 270                         | -              | 1,024        | 263          | 315                         | -              | 1,030        | 352          | 302                         | -              |
| 佐賀県 | 神埼市   | 1,567        | 320          | 500                         | -              | 1,608        | 371          | 516                         | -              | 1,648        | 452          | 492                         | -              |
| 佐賀県 | 吉野ヶ里町 | 1,057        | 161          | 319                         | -              | 1,086        | 210          | 358                         | -              | 1,117        | 283          | 376                         | -              |
| 佐賀県 | 基山町   | 1,009        | 138          | 324                         | -              | 957          | 159          | 330                         | -              | 1,019        | 219          | 369                         | -              |
| 佐賀県 | 上峰町   | 629          | 114          | 172                         | -              | 667          | 122          | 231                         | -              | 652          | 137          | 205                         | -              |

|     |        | 2010年        |              |                             |                | 2015年        |              |                             |                | 2020年        |              |                             |                |
|-----|--------|--------------|--------------|-----------------------------|----------------|--------------|--------------|-----------------------------|----------------|--------------|--------------|-----------------------------|----------------|
|     |        | 一般世帯<br>全体*1 | 正社員共働<br>き世帯 | 正社員・<br>パートタイ<br>ム共働き<br>世帯 | 非正規雇用<br>共働き世帯 | 一般世帯<br>全体*1 | 正社員共働<br>き世帯 | 正社員・<br>パートタイ<br>ム共働き<br>世帯 | 非正規雇用<br>共働き世帯 | 一般世帯<br>全体*1 | 正社員共働<br>き世帯 | 正社員・<br>パートタイ<br>ム共働き<br>世帯 | 非正規雇用<br>共働き世帯 |
|     |        |              |              |                             |                |              |              |                             |                |              |              |                             |                |
| 佐賀県 | みやき町   | 954          | 186          | 275                         | -              | 1,047        | 201          | 342                         | -              | 1,367        | 319          | 411                         | -              |
| 佐賀県 | 玄海町    | 137          | 25           | 42                          | -              | 118          | 21           | 49                          | -              | 106          | 26           | 27                          | -              |
| 佐賀県 | 有田町    | 858          | 202          | 242                         | -              | 866          | 265          | 253                         | -              | 841          | 279          | 229                         | -              |
| 佐賀県 | 大町町    | 302          | 61           | 80                          | -              | 273          | 55           | 85                          | -              | 252          | 74           | 77                          | -              |
| 佐賀県 | 江北町    | 431          | 110          | 101                         | -              | 489          | 131          | 126                         | -              | 591          | 216          | 151                         | -              |
| 佐賀県 | 白石町    | 704          | 194          | 174                         | -              | 722          | 212          | 173                         | -              | 715          | 224          | 181                         | -              |
| 佐賀県 | 太良町    | 229          | 47           | 67                          | -              | 200          | 44           | 52                          | -              | 229          | 72           | 52                          | -              |
| 長崎県 | 長崎県    | 84,205       | 14,598       | 21,259                      | 1,358          | 80,201       | 16,751       | 23,399                      | 1,025          | 75,072       | 19,069       | 21,830                      | 630            |
| 長崎県 | 長崎市    | 28,525       | 4,474        | 7,095                       | -              | 26,160       | 5,166        | 7,430                       | -              | 24,354       | 5,984        | 6,945                       | -              |
| 長崎県 | 佐世保市   | 14,898       | 2,522        | 3,740                       | -              | 15,095       | 2,951        | 4,378                       | -              | 13,974       | 3,358        | 4,139                       | -              |
| 長崎県 | 島原市    | 2,124        | 477          | 549                         | -              | 2,065        | 553          | 599                         | -              | 1,973        | 563          | 570                         | -              |
| 長崎県 | 諫早市    | 8,840        | 1,650        | 2,266                       | -              | 8,668        | 1,948        | 2,651                       | -              | 8,454        | 2,253        | 2,447                       | -              |
| 長崎県 | 大村市    | 6,939        | 1,114        | 1,830                       | -              | 7,081        | 1,341        | 2,272                       | -              | 7,032        | 1,689        | 2,260                       | -              |
| 長崎県 | 平戸市    | 1,262        | 316          | 246                         | -              | 1,116        | 327          | 254                         | -              | 1,074        | 328          | 274                         | -              |
| 長崎県 | 松浦市    | 996          | 260          | 241                         | -              | 993          | 291          | 259                         | -              | 944          | 286          | 263                         | -              |
| 長崎県 | 対馬市    | 1,824        | 347          | 347                         | -              | 1,618        | 325          | 428                         | -              | 1,347        | 330          | 358                         | -              |
| 長崎県 | 杵岐市    | 1,078        | 257          | 220                         | -              | 1,007        | 282          | 238                         | -              | 962          | 293          | 216                         | -              |
| 長崎県 | 五島市    | 2,475        | 408          | 606                         | -              | 2,062        | 436          | 577                         | -              | 1,705        | 410          | 450                         | -              |
| 長崎県 | 西海市    | 1,357        | 249          | 375                         | -              | 1,259        | 272          | 404                         | -              | 1,132        | 292          | 358                         | -              |
| 長崎県 | 雲仙市    | 1,762        | 374          | 455                         | -              | 1,609        | 390          | 468                         | -              | 1,542        | 457          | 400                         | -              |
| 長崎県 | 南島原市   | 1,703        | 360          | 460                         | -              | 1,597        | 423          | 435                         | -              | 1,482        | 416          | 374                         | -              |
| 長崎県 | 長与町    | 3,796        | 598          | 993                         | -              | 3,587        | 691          | 1,022                       | -              | 3,255        | 848          | 1,002                       | -              |
| 長崎県 | 時津町    | 2,559        | 369          | 722                         | -              | 2,461        | 466          | 762                         | -              | 2,248        | 540          | 714                         | -              |
| 長崎県 | 東彼杵町   | 276          | 71           | 95                          | -              | 258          | 74           | 90                          | -              | 263          | 85           | 69                          | -              |
| 長崎県 | 川棚町    | 752          | 162          | 240                         | -              | 729          | 168          | 253                         | -              | 722          | 217          | 230                         | -              |
| 長崎県 | 波佐見町   | 634          | 145          | 171                         | -              | 676          | 184          | 220                         | -              | 686          | 209          | 201                         | -              |
| 長崎県 | 小値賀町   | 91           | 13           | 21                          | -              | 79           | 12           | 10                          | -              | 78           | 21           | 18                          | -              |
| 長崎県 | 佐々町    | 964          | 206          | 250                         | -              | 1,006        | 241          | 298                         | -              | 1,036        | 304          | 295                         | -              |
| 長崎県 | 新上五島町  | 1,350        | 226          | 337                         | -              | 1,075        | 210          | 351                         | -              | 809          | 186          | 247                         | -              |
| 熊本県 | 熊本県    | 101,668      | 17,807       | 26,325                      | 1,498          | 103,559      | 21,946       | 29,783                      | 1,300          | 101,249      | 25,784       | 27,877                      | 876            |
| 熊本県 | 熊本市    | 51,341       | 7,741        | 12,720                      | -              | 52,156       | 9,807        | 14,445                      | -              | 50,357       | 11,897       | 13,316                      | -              |
| 熊本県 | 熊本市中央区 | -            | -            | -                           | -              | 11,886       | 2,007        | 2,825                       | -              | 11,202       | 2,370        | 2,547                       | -              |
| 熊本県 | 熊本市東区  | -            | -            | -                           | -              | 15,201       | 2,826        | 4,212                       | -              | 14,594       | 3,478        | 4,011                       | -              |
| 熊本県 | 熊本市西区  | -            | -            | -                           | -              | 5,431        | 1,068        | 1,555                       | -              | 5,226        | 1,247        | 1,392                       | -              |
| 熊本県 | 熊本市南区  | -            | -            | -                           | -              | 9,610        | 1,952        | 2,817                       | -              | 10,086       | 2,609        | 2,798                       | -              |
| 熊本県 | 熊本市北区  | -            | -            | -                           | -              | 10,028       | 1,954        | 3,036                       | -              | 9,249        | 2,193        | 2,568                       | -              |
| 熊本県 | 八代市    | 5,948        | 1,255        | 1,607                       | -              | 5,976        | 1,494        | 1,803                       | -              | 5,791        | 1,603        | 1,616                       | -              |
| 熊本県 | 人吉市    | 1,782        | 430          | 465                         | -              | 1,663        | 489          | 423                         | -              | 1,468        | 507          | 353                         | -              |
| 熊本県 | 荒尾市    | 3,112        | 622          | 848                         | -              | 3,021        | 678          | 920                         | -              | 2,891        | 764          | 896                         | -              |
| 熊本県 | 水俣市    | 1,451        | 310          | 429                         | -              | 1,337        | 354          | 431                         | -              | 1,253        | 376          | 403                         | -              |
| 熊本県 | 玉名市    | 3,272        | 661          | 882                         | -              | 3,270        | 790          | 988                         | -              | 3,248        | 933          | 930                         | -              |
| 熊本県 | 山鹿市    | 2,251        | 434          | 618                         | -              | 2,192        | 541          | 660                         | -              | 2,203        | 589          | 651                         | -              |
| 熊本県 | 菊池市    | 2,242        | 439          | 628                         | -              | 2,231        | 483          | 679                         | -              | 2,294        | 601          | 657                         | -              |
| 熊本県 | 宇土市    | 2,244        | 435          | 650                         | -              | 2,271        | 519          | 725                         | -              | 2,152        | 527          | 622                         | -              |
| 熊本県 | 上天草市   | 1,060        | 195          | 282                         | -              | 957          | 209          | 289                         | -              | 881          | 222          | 232                         | -              |
| 熊本県 | 宇城市    | 2,960        | 622          | 860                         | -              | 2,975        | 733          | 926                         | -              | 2,833        | 794          | 803                         | -              |
| 熊本県 | 阿蘇市    | 1,003        | 248          | 254                         | -              | 1,002        | 283          | 284                         | -              | 988          | 356          | 222                         | -              |
| 熊本県 | 天草市    | 4,169        | 986          | 976                         | -              | 3,915        | 1,132        | 1,052                       | -              | 3,486        | 1,108        | 897                         | -              |
| 熊本県 | 合志市    | 4,351        | 777          | 1,167                       | -              | 5,047        | 1,075        | 1,482                       | -              | 5,637        | 1,412        | 1,682                       | -              |
| 熊本県 | 美里町    | 275          | 64           | 88                          | -              | 272          | 75           | 89                          | -              | 242          | 84           | 62                          | -              |
| 熊本県 | 玉東町    | 233          | 42           | 89                          | -              | 245          | 52           | 105                         | -              | 256          | 74           | 89                          | -              |
| 熊本県 | 南関町    | 393          | 69           | 117                         | -              | 386          | 77           | 112                         | -              | 336          | 82           | 127                         | -              |
| 熊本県 | 長洲町    | 832          | 161          | 245                         | -              | 845          | 197          | 248                         | -              | 800          | 241          | 249                         | -              |
| 熊本県 | 和水町    | 289          | 74           | 82                          | -              | 302          | 78           | 96                          | -              | 285          | 84           | 76                          | -              |
| 熊本県 | 大津町    | 2,385        | 386          | 621                         | -              | 2,706        | 514          | 856                         | -              | 2,855        | 670          | 884                         | -              |
| 熊本県 | 菊陽町    | 3,180        | 482          | 833                         | -              | 3,640        | 699          | 999                         | -              | 3,814        | 932          | 1,044                       | -              |
| 熊本県 | 南小国町   | 106          | 14           | 28                          | -              | 117          | 20           | 39                          | -              | 125          | 29           | 36                          | -              |
| 熊本県 | 小国町    | 245          | 51           | 56                          | -              | 222          | 56           | 53                          | -              | 235          | 61           | 49                          | -              |
| 熊本県 | 産山村    | 43           | 5            | 12                          | -              | 45           | 6            | 12                          | -              | 49           | 10           | 5                           | -              |
| 熊本県 | 高森町    | 241          | 35           | 65                          | -              | 233          | 52           | 59                          | -              | 226          | 58           | 54                          | -              |
| 熊本県 | 西原村    | 389          | 63           | 116                         | -              | 417          | 85           | 136                         | -              | 391          | 79           | 124                         | -              |
| 熊本県 | 南阿蘇村   | 363          | 69           | 87                          | -              | 372          | 71           | 98                          | -              | 350          | 72           | 73                          | -              |
| 熊本県 | 御船町    | 904          | 177          | 289                         | -              | 895          | 213          | 311                         | -              | 897          | 265          | 273                         | -              |
| 熊本県 | 嘉島町    | 504          | 104          | 121                         | -              | 664          | 166          | 200                         | -              | 762          | 219          | 208                         | -              |
| 熊本県 | 益城町    | 2,157        | 375          | 586                         | -              | 2,335        | 484          | 689                         | -              | 2,381        | 580          | 744                         | -              |

| 県    | 市町    | 2010年                |                      |                                     |                        | 2015年                |                      |                                     |                        | 2020年                |                      |                                     |                        |
|------|-------|----------------------|----------------------|-------------------------------------|------------------------|----------------------|----------------------|-------------------------------------|------------------------|----------------------|----------------------|-------------------------------------|------------------------|
|      |       | 一般世帯<br>全体*1<br>(世帯) | 正社員共働<br>き世帯<br>(世帯) | 正社員・<br>パートタイ<br>ム共働き<br>世帯<br>(世帯) | 非正規雇用<br>共働き世帯<br>(世帯) | 一般世帯<br>全体*1<br>(世帯) | 正社員共働<br>き世帯<br>(世帯) | 正社員・<br>パートタイ<br>ム共働き<br>世帯<br>(世帯) | 非正規雇用<br>共働き世帯<br>(世帯) | 一般世帯<br>全体*1<br>(世帯) | 正社員共働<br>き世帯<br>(世帯) | 正社員・<br>パートタイ<br>ム共働き<br>世帯<br>(世帯) | 非正規雇用<br>共働き世帯<br>(世帯) |
|      |       |                      |                      |                                     |                        |                      |                      |                                     |                        |                      |                      |                                     |                        |
|      |       |                      |                      |                                     |                        |                      |                      |                                     |                        |                      |                      |                                     |                        |
| 熊本県  | 甲佐町   | 392                  | 86                   | 114                                 | -                      | 446                  | 110                  | 158                                 | -                      | 449                  | 130                  | 146                                 | -                      |
| 熊本県  | 山都町   | 342                  | 91                   | 74                                  | -                      | 308                  | 85                   | 74                                  | -                      | 313                  | 90                   | 67                                  | -                      |
| 熊本県  | 氷川町   | 380                  | 81                   | 96                                  | -                      | 350                  | 102                  | 99                                  | -                      | 343                  | 111                  | 93                                  | -                      |
| 熊本県  | 芦北町   | 603                  | 170                  | 154                                 | -                      | 547                  | 174                  | 163                                 | -                      | 481                  | 177                  | 130                                 | -                      |
| 熊本県  | 津奈木町  | 226                  | 53                   | 66                                  | -                      | 199                  | 43                   | 80                                  | -                      | 177                  | 47                   | 64                                  | -                      |
| 熊本県  | 錦町    | 496                  | 128                  | 150                                 | -                      | 477                  | 157                  | 138                                 | -                      | 471                  | 182                  | 116                                 | -                      |
| 熊本県  | 多良木町  | 317                  | 81                   | 77                                  | -                      | 315                  | 93                   | 85                                  | -                      | 293                  | 95                   | 60                                  | -                      |
| 熊本県  | 湯前町   | 134                  | 34                   | 36                                  | -                      | 115                  | 35                   | 34                                  | -                      | 111                  | 46                   | 25                                  | -                      |
| 熊本県  | 水上村   | 79                   | 16                   | 24                                  | -                      | 82                   | 22                   | 15                                  | -                      | 78                   | 27                   | 16                                  | -                      |
| 熊本県  | 相良村   | 116                  | 44                   | 28                                  | -                      | 110                  | 42                   | 35                                  | -                      | 103                  | 38                   | 21                                  | -                      |
| 熊本県  | 五木村   | 28                   | 3                    | 10                                  | -                      | 21                   | 3                    | 11                                  | -                      | 27                   | 9                    | 8                                   | -                      |
| 熊本県  | 山江村   | 165                  | 41                   | 54                                  | -                      | 152                  | 43                   | 64                                  | -                      | 145                  | 59                   | 48                                  | -                      |
| 熊本県  | 球磨村   | 84                   | 21                   | 25                                  | -                      | 83                   | 25                   | 30                                  | -                      | 60                   | 16                   | 22                                  | -                      |
| 熊本県  | あさぎり町 | 556                  | 183                  | 121                                 | -                      | 543                  | 209                  | 126                                 | -                      | 555                  | 243                  | 114                                 | -                      |
| 熊本県  | 苓北町   | 316                  | 93                   | 83                                  | -                      | 289                  | 96                   | 100                                 | -                      | 253                  | 101                  | 66                                  | -                      |
| 大分県  | 大分県   | 74,994               | 12,913               | 19,221                              | 767                    | 73,411               | 14,944               | 21,328                              | 664                    | 69,539               | 17,326               | 20,247                              | 415                    |
| 大分県  | 大分市   | 35,478               | 5,055                | 8,641                               | -                      | 35,556               | 6,329                | 10,007                              | -                      | 34,072               | 8,019                | 10,015                              | -                      |
| 大分県  | 別府市   | 6,780                | 1,175                | 1,671                               | -                      | 6,396                | 1,316                | 1,753                               | -                      | 5,900                | 1,559                | 1,630                               | -                      |
| 大分県  | 中津市   | 5,656                | 1,028                | 1,561                               | -                      | 5,602                | 1,094                | 1,765                               | -                      | 5,372                | 1,177                | 1,691                               | -                      |
| 大分県  | 日田市   | 3,162                | 605                  | 863                                 | -                      | 3,048                | 726                  | 985                                 | -                      | 3,049                | 848                  | 866                                 | -                      |
| 大分県  | 佐伯市   | 3,908                | 661                  | 991                                 | -                      | 3,643                | 731                  | 1,079                               | -                      | 3,268                | 782                  | 913                                 | -                      |
| 大分県  | 臼杵市   | 1,857                | 370                  | 553                                 | -                      | 1,810                | 416                  | 606                                 | -                      | 1,690                | 426                  | 492                                 | -                      |
| 大分県  | 津久見市  | 949                  | 149                  | 302                                 | -                      | 842                  | 146                  | 314                                 | -                      | 709                  | 163                  | 254                                 | -                      |
| 大分県  | 竹田市   | 778                  | 215                  | 194                                 | -                      | 732                  | 219                  | 182                                 | -                      | 676                  | 194                  | 145                                 | -                      |
| 大分県  | 豊後高田市 | 1,190                | 288                  | 317                                 | -                      | 1,147                | 279                  | 326                                 | -                      | 1,139                | 299                  | 317                                 | -                      |
| 大分県  | 杵築市   | 1,575                | 312                  | 358                                 | -                      | 1,483                | 302                  | 430                                 | -                      | 1,293                | 306                  | 416                                 | -                      |
| 大分県  | 宇佐市   | 3,428                | 720                  | 1,025                               | -                      | 3,227                | 789                  | 980                                 | -                      | 2,923                | 769                  | 820                                 | -                      |
| 大分県  | 豊後大野市 | 1,490                | 410                  | 375                                 | -                      | 1,437                | 449                  | 329                                 | -                      | 1,343                | 411                  | 356                                 | -                      |
| 大分県  | 由布市   | 1,948                | 338                  | 575                                 | -                      | 2,032                | 403                  | 625                                 | -                      | 2,013                | 456                  | 652                                 | -                      |
| 大分県  | 国東市   | 1,408                | 368                  | 375                                 | -                      | 1,231                | 347                  | 375                                 | -                      | 1,054                | 337                  | 304                                 | -                      |
| 大分県  | 姫島村   | 96                   | 12                   | 21                                  | -                      | 76                   | 16                   | 22                                  | -                      | 56                   | 21                   | 11                                  | -                      |
| 大分県  | 日出町   | 1,947                | 368                  | 552                                 | -                      | 1,984                | 448                  | 657                                 | -                      | 1,964                | 499                  | 624                                 | -                      |
| 大分県  | 九重町   | 270                  | 45                   | 52                                  | -                      | 284                  | 59                   | 66                                  | -                      | 286                  | 74                   | 61                                  | -                      |
| 大分県  | 玖珠町   | 783                  | 150                  | 187                                 | -                      | 694                  | 150                  | 189                                 | -                      | 636                  | 170                  | 184                                 | -                      |
| 宮崎県  | 宮崎県   | 74,642               | 13,529               | 19,361                              | 1,203                  | 71,239               | 15,590               | 20,275                              | 838                    | 66,876               | 17,385               | 17,637                              | 476                    |
| 宮崎県  | 宮崎市   | 30,058               | 4,794                | 7,663                               | -                      | 29,262               | 5,791                | 8,264                               | -                      | 27,735               | 6,635                | 7,387                               | -                      |
| 宮崎県  | 都城市   | 11,889               | 2,166                | 3,302                               | -                      | 11,198               | 2,411                | 3,409                               | -                      | 10,747               | 2,715                | 2,990                               | -                      |
| 宮崎県  | 延岡市   | 7,689                | 1,641                | 1,813                               | -                      | 7,211                | 1,810                | 1,922                               | -                      | 6,579                | 1,955                | 1,623                               | -                      |
| 宮崎県  | 日南市   | 3,190                | 725                  | 852                                 | -                      | 2,941                | 764                  | 775                                 | -                      | 2,749                | 840                  | 742                                 | -                      |
| 宮崎県  | 小林市   | 2,931                | 586                  | 722                                 | -                      | 2,793                | 667                  | 755                                 | -                      | 2,571                | 663                  | 658                                 | -                      |
| 宮崎県  | 日向市   | 4,157                | 795                  | 1,097                               | -                      | 3,973                | 978                  | 1,184                               | -                      | 3,693                | 1,069                | 1,009                               | -                      |
| 宮崎県  | 串間市   | 1,019                | 214                  | 228                                 | -                      | 922                  | 219                  | 236                                 | -                      | 825                  | 239                  | 150                                 | -                      |
| 宮崎県  | 西都市   | 1,732                | 311                  | 437                                 | -                      | 1,677                | 352                  | 445                                 | -                      | 1,484                | 363                  | 360                                 | -                      |
| 宮崎県  | えびの市  | 1,116                | 206                  | 276                                 | -                      | 913                  | 212                  | 246                                 | -                      | 845                  | 225                  | 196                                 | -                      |
| 宮崎県  | 三股町   | 2,059                | 400                  | 643                                 | -                      | 2,120                | 489                  | 721                                 | -                      | 2,160                | 586                  | 638                                 | -                      |
| 宮崎県  | 高原町   | 512                  | 102                  | 150                                 | -                      | 434                  | 117                  | 118                                 | -                      | 391                  | 99                   | 98                                  | -                      |
| 宮崎県  | 国富町   | 1,261                | 231                  | 381                                 | -                      | 1,055                | 229                  | 334                                 | -                      | 964                  | 261                  | 268                                 | -                      |
| 宮崎県  | 綾町    | 487                  | 76                   | 149                                 | -                      | 508                  | 88                   | 143                                 | -                      | 428                  | 91                   | 99                                  | -                      |
| 宮崎県  | 高鍋町   | 1,380                | 246                  | 357                                 | -                      | 1,311                | 259                  | 357                                 | -                      | 1,206                | 301                  | 339                                 | -                      |
| 宮崎県  | 新富町   | 1,215                | 177                  | 330                                 | -                      | 1,145                | 219                  | 323                                 | -                      | 977                  | 257                  | 248                                 | -                      |
| 宮崎県  | 西米良村  | 58                   | 16                   | 13                                  | -                      | 52                   | 18                   | 11                                  | -                      | 55                   | 21                   | 14                                  | -                      |
| 宮崎県  | 木城町   | 260                  | 46                   | 74                                  | -                      | 301                  | 75                   | 85                                  | -                      | 297                  | 88                   | 86                                  | -                      |
| 宮崎県  | 川南町   | 945                  | 177                  | 201                                 | -                      | 879                  | 194                  | 224                                 | -                      | 769                  | 172                  | 167                                 | -                      |
| 宮崎県  | 都農町   | 504                  | 97                   | 115                                 | -                      | 481                  | 104                  | 132                                 | -                      | 484                  | 116                  | 103                                 | -                      |
| 宮崎県  | 門川町   | 1,167                | 249                  | 315                                 | -                      | 1,091                | 308                  | 329                                 | -                      | 1,006                | 332                  | 275                                 | -                      |
| 宮崎県  | 諸塚村   | 65                   | 19                   | 16                                  | -                      | 71                   | 20                   | 18                                  | -                      | 56                   | 13                   | 9                                   | -                      |
| 宮崎県  | 椎葉村   | 104                  | 20                   | 21                                  | -                      | 93                   | 21                   | 18                                  | -                      | 82                   | 30                   | 17                                  | -                      |
| 宮崎県  | 美郷町   | 197                  | 47                   | 44                                  | -                      | 188                  | 45                   | 50                                  | -                      | 170                  | 58                   | 24                                  | -                      |
| 宮崎県  | 高千穂町  | 421                  | 124                  | 107                                 | -                      | 407                  | 130                  | 118                                 | -                      | 387                  | 169                  | 99                                  | -                      |
| 宮崎県  | 日之影町  | 122                  | 33                   | 38                                  | -                      | 119                  | 43                   | 34                                  | -                      | 117                  | 53                   | 23                                  | -                      |
| 宮崎県  | 五ヶ瀬町  | 104                  | 31                   | 17                                  | -                      | 94                   | 27                   | 24                                  | -                      | 99                   | 34                   | 15                                  | -                      |
| 鹿児島県 | 鹿児島県  | 112,430              | 16,291               | 29,784                              | 1,506                  | 105,448              | 18,483               | 31,754                              | 1,233                  | 97,945               | 21,525               | 30,015                              | 707                    |
| 鹿児島県 | 鹿児島市  | 45,703               | 5,707                | 11,465                              | -                      | 43,516               | 6,918                | 12,993                              | -                      | 40,930               | 8,765                | 12,822                              | -                      |
| 鹿児島県 | 鹿屋市   | 8,007                | 1,261                | 1,947                               | -                      | 7,595                | 1,352                | 2,016                               | -                      | 7,162                | 1,499                | 1,895                               | -                      |
| 鹿児島県 | 枕崎市   | 1,435                | 247                  | 452                                 | -                      | 1,210                | 256                  | 373                                 | -                      | 1,014                | 265                  | 313                                 | -                      |

|      |         | 2010年        |              |                             |                | 2015年        |              |                             |                | 2020年        |              |                             |                |
|------|---------|--------------|--------------|-----------------------------|----------------|--------------|--------------|-----------------------------|----------------|--------------|--------------|-----------------------------|----------------|
|      |         | 一般世帯<br>全体※1 | 正社員共働<br>き世帯 | 正社員・<br>パートタイ<br>ム共働き<br>世帯 | 非正規雇用<br>共働き世帯 | 一般世帯<br>全体※1 | 正社員共働<br>き世帯 | 正社員・<br>パートタイ<br>ム共働き<br>世帯 | 非正規雇用<br>共働き世帯 | 一般世帯<br>全体※1 | 正社員共働<br>き世帯 | 正社員・<br>パートタイ<br>ム共働き<br>世帯 | 非正規雇用<br>共働き世帯 |
|      |         |              |              |                             |                |              |              |                             |                |              |              |                             |                |
| 鹿児島県 | 阿久根市    | 1,334        | 252          | 382                         | -              | 1,096        | 261          | 343                         | -              | 946          | 271          | 277                         | -              |
| 鹿児島県 | 出水市     | 3,921        | 681          | 980                         | -              | 3,684        | 765          | 1,052                       | -              | 3,326        | 827          | 983                         | -              |
| 鹿児島県 | 指宿市     | 2,575        | 363          | 629                         | -              | 2,424        | 386          | 612                         | -              | 2,217        | 431          | 606                         | -              |
| 鹿児島県 | 西之表市    | 1,122        | 158          | 295                         | -              | 992          | 188          | 270                         | -              | 847          | 201          | 223                         | -              |
| 鹿児島県 | 垂水市     | 860          | 128          | 243                         | -              | 730          | 135          | 194                         | -              | 601          | 122          | 181                         | -              |
| 鹿児島県 | 薩摩川内市   | 7,165        | 1,074        | 2,146                       | -              | 6,771        | 1,277        | 2,349                       | -              | 6,347        | 1,481        | 2,108                       | -              |
| 鹿児島県 | 日置市     | 3,323        | 521          | 1,019                       | -              | 3,157        | 619          | 1,025                       | -              | 2,980        | 687          | 1,023                       | -              |
| 鹿児島県 | 曾於市     | 2,248        | 384          | 605                         | -              | 2,007        | 422          | 603                         | -              | 1,719        | 428          | 479                         | -              |
| 鹿児島県 | 霧島市     | 10,274       | 1,420        | 2,915                       | -              | 9,661        | 1,592        | 3,122                       | -              | 8,952        | 1,691        | 2,786                       | -              |
| 鹿児島県 | いちき串木野市 | 1,880        | 290          | 607                         | -              | 1,777        | 307          | 644                         | -              | 1,578        | 344          | 574                         | -              |
| 鹿児島県 | 南さつま市   | 2,199        | 424          | 640                         | -              | 1,901        | 421          | 601                         | -              | 1,775        | 469          | 578                         | -              |
| 鹿児島県 | 志布志市    | 2,188        | 329          | 543                         | -              | 2,005        | 364          | 557                         | -              | 1,814        | 387          | 445                         | -              |
| 鹿児島県 | 奄美市     | 3,186        | 533          | 751                         | -              | 2,863        | 532          | 813                         | -              | 2,596        | 606          | 766                         | -              |
| 鹿児島県 | 南九州市    | 2,272        | 342          | 601                         | -              | 2,074        | 342          | 566                         | -              | 1,808        | 399          | 483                         | -              |
| 鹿児島県 | 伊佐市     | 1,669        | 339          | 496                         | -              | 1,424        | 304          | 440                         | -              | 1,284        | 337          | 367                         | -              |
| 鹿児島県 | 始良市     | 5,397        | 866          | 1,628                       | -              | 5,500        | 1,096        | 1,770                       | -              | 5,594        | 1,330        | 1,877                       | -              |
| 鹿児島県 | 三島村     | 22           | -            | 6                           | -              | 26           | -            | 6                           | -              | 22           | 5            | 4                           | -              |
| 鹿児島県 | 十島村     | 27           | 3            | 3                           | -              | 43           | -            | 5                           | -              | 45           | -            | 17                          | -              |
| 鹿児島県 | さつま町    | 1,350        | 311          | 413                         | -              | 1,208        | 290          | 391                         | -              | 1,004        | 271          | 334                         | -              |
| 鹿児島県 | 長島町     | 627          | 88           | 126                         | -              | 599          | 103          | 140                         | -              | 581          | 125          | 121                         | -              |
| 鹿児島県 | 湧水町     | 608          | 88           | 202                         | -              | 518          | 75           | 194                         | -              | 432          | 94           | 148                         | -              |
| 鹿児島県 | 大崎町     | 851          | 140          | 205                         | -              | 749          | 163          | 193                         | -              | 675          | 156          | 181                         | -              |
| 鹿児島県 | 東串良町    | 417          | 67           | 88                          | -              | 414          | 68           | 104                         | -              | 399          | 67           | 96                          | -              |
| 鹿児島県 | 錦江町     | 458          | 62           | 84                          | -              | 378          | 55           | 78                          | -              | 314          | 65           | 55                          | -              |
| 鹿児島県 | 南大隅町    | 382          | 50           | 87                          | -              | 294          | 50           | 69                          | -              | 258          | 36           | 62                          | -              |
| 鹿児島県 | 肝付町     | 930          | 162          | 226                         | -              | 832          | 141          | 231                         | -              | 725          | 164          | 211                         | -              |
| 鹿児島県 | 中種子町    | 601          | 84           | 155                         | -              | 542          | 94           | 150                         | -              | 450          | 87           | 125                         | -              |
| 鹿児島県 | 南種子町    | 425          | 50           | 110                         | -              | 366          | 47           | 113                         | -              | 327          | 70           | 85                          | -              |
| 鹿児島県 | 屋久島町    | 913          | 113          | 235                         | -              | 815          | 102          | 222                         | -              | 760          | 139          | 187                         | -              |
| 鹿児島県 | 大和村     | 96           | 14           | 26                          | -              | 75           | 14           | 27                          | -              | 67           | 12           | 21                          | -              |
| 鹿児島県 | 宇検村     | 101          | 14           | 31                          | -              | 88           | 13           | 27                          | -              | 79           | 20           | 19                          | -              |
| 鹿児島県 | 瀬戸内町    | 576          | 76           | 135                         | -              | 485          | 67           | 107                         | -              | 464          | 65           | 97                          | -              |
| 鹿児島県 | 龍郷町     | 458          | 71           | 119                         | -              | 411          | 71           | 128                         | -              | 414          | 108          | 126                         | -              |
| 鹿児島県 | 喜界町     | 505          | 63           | 131                         | -              | 404          | 72           | 120                         | -              | 354          | 76           | 109                         | -              |
| 鹿児島県 | 徳之島町    | 893          | 161          | 183                         | -              | 751          | 150          | 184                         | -              | 645          | 157          | 169                         | -              |
| 鹿児島県 | 天城町     | 431          | 39           | 100                         | -              | 374          | 42           | 116                         | -              | 343          | 70           | 93                          | -              |
| 鹿児島県 | 伊仙町     | 433          | 63           | 94                          | -              | 370          | 65           | 92                          | -              | 361          | 91           | 97                          | -              |
| 鹿児島県 | 和泊町     | 464          | 63           | 99                          | -              | 456          | 69           | 99                          | -              | 383          | 81           | 100                         | -              |
| 鹿児島県 | 知名町     | 435          | 48           | 85                          | -              | 409          | 59           | 89                          | -              | 347          | 95           | 86                          | -              |
| 鹿児島県 | 与論町     | 287          | 29           | 70                          | -              | 299          | 53           | 74                          | -              | 303          | 50           | 89                          | -              |
| 沖縄県  | 沖縄県     | 116,115      | 17,749       | 22,696                      | 3,458          | 114,735      | 20,833       | 24,213                      | 3,075          | 113,649      | 25,288       | 22,666                      | 1,845          |
| 沖縄県  | 那覇市     | 23,874       | 3,569        | 4,354                       | -              | 23,120       | 4,166        | 4,330                       | -              | 21,737       | 4,906        | 4,196                       | -              |
| 沖縄県  | 宜野湾市    | 7,631        | 1,146        | 1,354                       | -              | 7,818        | 1,418        | 1,512                       | -              | 7,795        | 1,656        | 1,365                       | -              |
| 沖縄県  | 石垣市     | 3,756        | 492          | 639                         | -              | 3,713        | 556          | 753                         | -              | 3,543        | 636          | 623                         | -              |
| 沖縄県  | 浦添市     | 10,052       | 1,636        | 1,909                       | -              | 9,878        | 1,874        | 1,948                       | -              | 9,293        | 2,170        | 1,855                       | -              |
| 沖縄県  | 名護市     | 4,501        | 767          | 906                         | -              | 4,431        | 912          | 1,017                       | -              | 4,488        | 1,076        | 854                         | -              |
| 沖縄県  | 糸満市     | 4,739        | 662          | 980                         | -              | 4,677        | 906          | 1,168                       | -              | 4,703        | 987          | 1,078                       | -              |
| 沖縄県  | 沖縄市     | 10,913       | 1,559        | 1,859                       | -              | 10,816       | 1,657        | 2,012                       | -              | 10,613       | 2,094        | 1,884                       | -              |
| 沖縄県  | 豊見城市    | 5,330        | 918          | 1,060                       | -              | 5,607        | 1,094        | 1,202                       | -              | 5,781        | 1,416        | 1,122                       | -              |
| 沖縄県  | うるま市    | 8,360        | 1,204        | 1,613                       | -              | 8,372        | 1,347        | 1,660                       | -              | 8,710        | 1,640        | 1,565                       | -              |
| 沖縄県  | 宮古島市    | 3,839        | 625          | 740                         | -              | 3,593        | 632          | 744                         | -              | 3,545        | 729          | 740                         | -              |
| 沖縄県  | 南城市     | 2,710        | 469          | 710                         | -              | 2,860        | 666          | 759                         | -              | 3,211        | 904          | 718                         | -              |
| 沖縄県  | 国頭村     | 303          | 58           | 75                          | -              | 268          | 54           | 59                          | -              | 224          | 52           | 46                          | -              |
| 沖縄県  | 大宜味村    | 129          | 21           | 41                          | -              | 140          | 22           | 36                          | -              | 143          | 37           | 28                          | -              |
| 沖縄県  | 東村      | 83           | 10           | 16                          | -              | 88           | 14           | 20                          | -              | 80           | 12           | 15                          | -              |
| 沖縄県  | 今帰仁村    | 589          | 87           | 98                          | -              | 578          | 96           | 128                         | -              | 541          | 120          | 123                         | -              |
| 沖縄県  | 本部町     | 761          | 115          | 171                         | -              | 715          | 123          | 178                         | -              | 686          | 157          | 160                         | -              |
| 沖縄県  | 恩納村     | 589          | 61           | 113                         | -              | 618          | 85           | 116                         | -              | 654          | 115          | 114                         | -              |
| 沖縄県  | 宜野座村    | 422          | 82           | 99                          | -              | 457          | 110          | 122                         | -              | 496          | 151          | 126                         | -              |
| 沖縄県  | 金武町     | 726          | 112          | 153                         | -              | 762          | 156          | 207                         | -              | 788          | 209          | 208                         | -              |
| 沖縄県  | 伊江村     | 296          | 29           | 44                          | -              | 248          | 35           | 71                          | -              | 258          | 54           | 54                          | -              |
| 沖縄県  | 読谷村     | 3,070        | 465          | 659                         | -              | 3,054        | 513          | 686                         | -              | 3,087        | 634          | 601                         | -              |
| 沖縄県  | 嘉手納町    | 950          | 117          | 200                         | -              | 958          | 158          | 219                         | -              | 899          | 176          | 201                         | -              |
| 沖縄県  | 北谷町     | 2,173        | 277          | 461                         | -              | 2,120        | 340          | 457                         | -              | 2,046        | 368          | 389                         | -              |
| 沖縄県  | 北中城村    | 1,226        | 206          | 240                         | -              | 1,212        | 226          | 242                         | -              | 1,292        | 274          | 243                         | -              |

|     |      | 2010年                |                      |                                     |                        | 2015年                |                      |                                     |                        | 2020年                |                      |                                     |                        |
|-----|------|----------------------|----------------------|-------------------------------------|------------------------|----------------------|----------------------|-------------------------------------|------------------------|----------------------|----------------------|-------------------------------------|------------------------|
|     |      | 一般世帯<br>全体※1<br>(世帯) | 正社員共働<br>き世帯<br>(世帯) | 正社員・<br>パートタイ<br>ム共働き<br>世帯<br>(世帯) | 非正規雇用<br>共働き世帯<br>(世帯) | 一般世帯<br>全体※1<br>(世帯) | 正社員共働<br>き世帯<br>(世帯) | 正社員・<br>パートタイ<br>ム共働き<br>世帯<br>(世帯) | 非正規雇用<br>共働き世帯<br>(世帯) | 一般世帯<br>全体※1<br>(世帯) | 正社員共働<br>き世帯<br>(世帯) | 正社員・<br>パートタイ<br>ム共働き<br>世帯<br>(世帯) | 非正規雇用<br>共働き世帯<br>(世帯) |
|     |      |                      |                      |                                     |                        |                      |                      |                                     |                        |                      |                      |                                     |                        |
| 沖縄県 | 中城村  | 1,304                | 243                  | 281                                 | -                      | 1,538                | 349                  | 352                                 | -                      | 1,777                | 447                  | 360                                 | -                      |
| 沖縄県 | 西原町  | 3,029                | 512                  | 641                                 | -                      | 2,564                | 542                  | 664                                 | -                      | 2,577                | 669                  | 590                                 | -                      |
| 沖縄県 | 与那原町 | 1,383                | 225                  | 291                                 | -                      | 1,576                | 339                  | 373                                 | -                      | 1,688                | 402                  | 366                                 | -                      |
| 沖縄県 | 南風原町 | 3,237                | 680                  | 694                                 | -                      | 3,461                | 874                  | 788                                 | -                      | 3,783                | 1,175                | 793                                 | -                      |
| 沖縄県 | 渡嘉敷村 | 50                   | 3                    | 9                                   | -                      | 49                   | 8                    | 6                                   | -                      | 55                   | 10                   | 11                                  | -                      |
| 沖縄県 | 座間味村 | 74                   | 4                    | 11                                  | -                      | 68                   | 5                    | 6                                   | -                      | 66                   | 6                    | 12                                  | -                      |
| 沖縄県 | 粟国村  | 44                   | 8                    | -                                   | -                      | 37                   | 4                    | 7                                   | -                      | 40                   | 8                    | 9                                   | -                      |
| 沖縄県 | 渡名喜村 | 14                   | -                    | 3                                   | -                      | 15                   | -                    | 3                                   | -                      | 12                   | 3                    | 3                                   | -                      |
| 沖縄県 | 南大東村 | 93                   | 13                   | 20                                  | -                      | 83                   | 7                    | 27                                  | -                      | 74                   | 8                    | 23                                  | -                      |
| 沖縄県 | 北大東村 | 46                   | 6                    | 14                                  | -                      | 45                   | 3                    | 16                                  | -                      | 40                   | 12                   | 9                                   | -                      |
| 沖縄県 | 伊平屋村 | 90                   | 7                    | 25                                  | -                      | 71                   | 9                    | 26                                  | -                      | 73                   | 11                   | 25                                  | -                      |
| 沖縄県 | 伊是名村 | 97                   | 8                    | 20                                  | -                      | 91                   | 16                   | 28                                  | -                      | 80                   | 14                   | 24                                  | -                      |
| 沖縄県 | 久米島町 | 534                  | 59                   | 112                                 | -                      | 476                  | 66                   | 114                                 | -                      | 442                  | 78                   | 91                                  | -                      |
| 沖縄県 | 八重瀬町 | 2,014                | 378                  | 436                                 | -                      | 2,256                | 492                  | 529                                 | -                      | 2,541                | 697                  | 558                                 | -                      |
| 沖縄県 | 多良間村 | 88                   | 4                    | 18                                  | -                      | 78                   | 6                    | 15                                  | -                      | 63                   | 9                    | 14                                  | -                      |
| 沖縄県 | 竹富町  | 271                  | 5                    | 38                                  | -                      | 286                  | 12                   | 51                                  | -                      | 308                  | 22                   | 38                                  | -                      |
| 沖縄県 | 与那国町 | 107                  | 18                   | 14                                  | -                      | 93                   | 23                   | 14                                  | -                      | 120                  | 23                   | 29                                  | -                      |

※1 「一般世帯全体」には、本資料で集計対象にしていない片働き世帯等の共働き世帯以外の世帯類型や、農林漁業従事者のいる世帯も含むため、各年次における世帯数の内訳の合計と一致しない。

※2 集計値が著しく少ない項目は、秘匿処理のため表章していない。

---

© 建築研究資料 第 209 号

令和 5 年 8 月 印刷・発行  
編集・発行 国立研究開発法人建築研究所

---

本資料の転載・複写の問い合わせは下記まで  
国立研究開発法人建築研究所企画部企画調査課  
〒305-0802 茨城県つくば市立原 1 番地  
電話 (029) 864-2151(代)